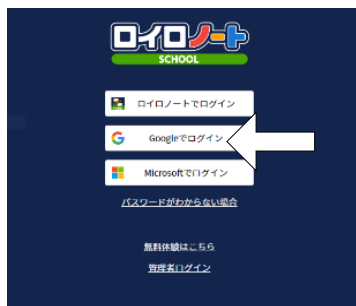


# 令和3年 / 2021年 | あざみ野第一小学校 Googleアカウントでの「ロイロノート・スクール」へのログイン 出席連絡票までの手順書



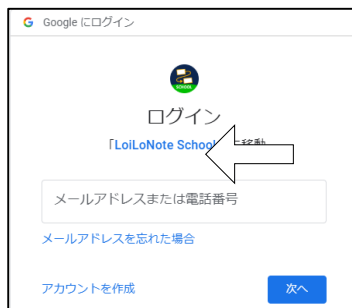
← こちらからお入りください  
[QRコード | ログイン画面]  
ロイロノート・スクールの  
ログイン画面に入ります



1  
Googleでログイン選択。



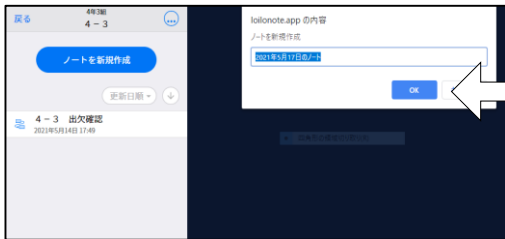
3  
「クラス」をクリックします。




2  
Googleアカウントでログインし、  
パスワードを入力します。



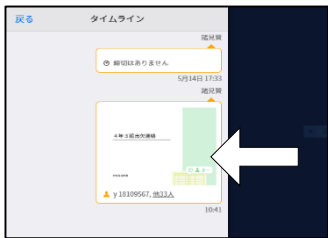
4  
「ノートを新規作成」をクリック。  
クラス参加コードを求められても、  
入力する必要はありません。



5  
「OK」をクリック。




6  
「送る」をクリック



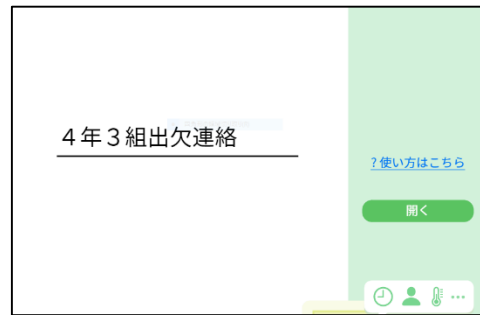
7  
「出欠連絡」をクリック。



8  
右上の「使用する」をクリック。  
右上に小さくあります。



9  
「〇年〇組出席連絡」を  
クリック。



10  
「〇年〇組出席連絡」  
拡大表示されます。

11  
「開く」をクリックし、  
出席連絡を行います

■補足  
お名前が「y184\*\*\*」などのように、  
数字などで表示される場合は、  
備考欄にお名前をご記入ください。