


新1年生の保護者の皆様

説明会でお渡しする資料です。事前にご覧いただき、内容をご確認ください。

質問等がありましたら、説明会当日、職員にお尋ねください。

令和4年度 新1年生

入学のしおり



新入生保護者説明会


1	学校の概要	1
2	本校の教育について	2
3	安心して学校生活を送ることができるようにするために	3
4	入学前に付けておきたい習慣	5
5	登下校と安全教育	7
6	学校納入金及び給食費について	8
7	保健関係について	8
8	給食について	9
9	購入品について	10
10	入学前の準備 (1)学校で用意する物	11
	(2)ご家庭で用意する物	11
	(3)持ち物の記名の仕方	12
	(4)水着と帽子について (参考)	13
11	入学式について	14
12	PTA・学童・キッズクラブ より	

令和4年2月8日(火)

午後2時00分～

体育館にて

横浜市立屏風浦小学校



1 学校の概要 (令和3年度 現在)

(1) 所在地

横浜市磯子区森三丁目11番1号

TEL 045-761-2001

(2) 創立

昭和31年4月1日

(3) 教職員数

校長	1	副校長	1	教諭	25	養護教諭	1	事務職員	1
技術員	2	栄養教諭	1	学校司書	1	給食調理員	4	理科支援員	1
職員室アシスタント	2								

(4) 始業時刻

午前8時20分 (登校時刻 午前8時から8時15分)

(5) 児童数 (12月25日現在)

第1学年	114名
第2学年	85名
第3学年	105名
第4学年	103名
第5学年	74名
第6学年	86名
<hr/>	
	567名



(6) 学校長名

海老原 眞

(7) 学級担任氏名

入学式において紹介

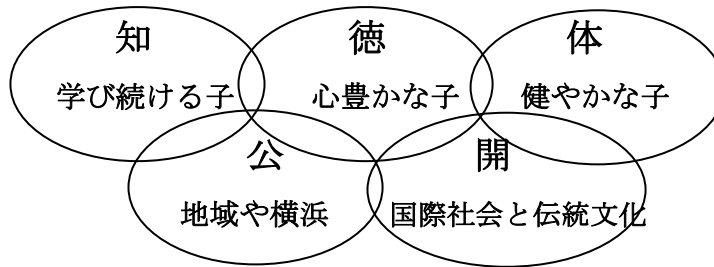
(8) 校医・薬剤師氏名

内科	藤田 伸二
歯科	江間 緑
眼科	遠藤 純子
薬剤師	笹川 慶介
耳鼻科	東山 佳澄

2 本校の教育について

【学校教育目標】 「学び合い 笑顔かがやく 屏風の子」

- (知) 学習に主体的に取り組み、基礎学力を身に付け、学び続ける子を育てます。
- (徳) 豊かな情操を身に付け、互いに認め協力する心豊かな子を育てます。
- (体) 身体を大切にし、健康な心をつくる健やかな子を育てます。
- (公) 地域や横浜のことを知り、そのよさを大切にしようとする子を育てます。
- (開) 国際社会の情報に関心をもち、日本の伝統や文化を大切にしようとする子を育てます。



〈学校経営方針〉

『かがやく笑顔』を育むために、『考え 伝え つなげる』学校を目指します。

- 教育活動の一つ一つの意味を考え、一人ひとりがチャレンジする気持ちと目標をもちながら、教職員がチームとして連携し成長していける活気あふれる学校組織を運営します。
- 「わかる・できる・楽しい」を実感できる授業づくりに取り組み、確かな学びの充実を図ります。
- 一人ひとりが自己肯定感や自己有用感をもてるよう、学校の中に安心できる心の居場所づくりを進めます。
- 健康な心身をつくるために、基本的な生活習慣の形成と体力の着実な向上に努めます。
- 人との関わりやつながりを意識し、開かれた学校づくりを通して、社会性を身に付けた「まちの子ども」を育てます。

〈重点取組〉

重点取組分野	具体的取組
生きてはたらく知	①個の実態に応じた支援をしながら、課題や身に付けさせたい資質や能力を明確にし、授業に取り組む。主体的・対話的な深い学びを通して、言語活動の充実と授業の向上を図る。②少人数やTT指導、一部教科分担任などで、きめ細やかな指導をすることで、基礎的な学習事項の習熟と定着を図るようにする。
担当 2部会・重点研推進委員会	
豊かな心	①全学年、全職員であいさつ運動に取組み良好な人間関係の基礎を身に付けられるようにする。②たてわり活動やペア活動等現状に合わせた交流の形を考え、自他の良さを認め合う心情や態度を育てる。
担当 3部会(道徳・人権)	
健やかな体	①週1回、ロングタイム昼休みの時間を積極的に活用し、外遊びを勧めるとともに、学校全体で手洗い・うがい・歯みがきの取組を励行し、健やかな体の基礎をつくる。②保護者の理解のもと、「早寝・早起き・朝ごはん」を推進するとともに、体力向上一校一実践運動として「外遊び集会」を通して、体力の向上を図る。
担当 保健・体育部	
児童指導	①学校スタンダードの実践や高学年における一部教科分担任の導入等、全教職員が全児童に関わる環境を整え、継続的に統一されたきめ細かい指導を行うとともに、情報の共有を行う。②年2回実施する生活アンケートや横浜プログラムの実践・職員研修を通して児童指導の充実を図る。
担当 3部会(児童指導)	
特別支援教育	①一般級と個別支援級の連絡・連携をさらに密にするとともに、特別な支援を必要とする児童の理解を進める。②児童一人ひとりの課題や特性にしっかりと向き合い、定期的なコンサルテーションや環境調整、SCやSSWとの連携、ケース会議等の実施を通して、支援の充実に努める。
担当 特別支援教育部	
地域連携・学校運営協議会	①地域防災拠点訓練など、地域の活動と行事に進んで参加し、地域の材に関わりながら、活用の方法を探していく。②地域サポーターの方々や学校運営協議会との連携を図り、その声を学校評価として取り入れ、今後の学校経営に積極的に生かしていく。
担当 1部会(地域連携)	
教育環境	①学校教育ボランティアの協力を得ながら、児童が安全に楽しく活動できるようにする。②年間計画を立て、学校図書館やICT機器を活用した授業を意図的・計画的に行うようにする。子どもたちが自ら学校図書館やICT機器を効果的に活用することで、問題を解決する力を高め、主体的な学びにつながるようにする。
担当 総務・図書部	

3 安心して学校生活を送ることができるようにするために

初めて学校に入学したときは、どのお子さんも緊張し、戸惑います。屏風浦小学校では、子どもたちが園生活から小学校生活への変化に順調に適応し、安心して楽しい学校生活をスタートできるように、教育内容・方法を工夫しています。



具体的な取り組み * スタートカリキュラム

《4月：子どもたちが学校生活に慣れるためのオリエンテーション期間》

- ・同じ指導計画で学習を進めます。
- ・学年でたくさんの仲間と一緒に活動する「なかよしタイム」があります。
- ・学習及び集団生活のルールを学びながら、基本的な生活習慣・学習習慣を身に付け、適切な人間関係をつくり、小学校生活6年間の基盤をつくります。

《4月から夏休み前までの期間：幼児教育から学校教育への移行期》

- ・子どもの発達特性やそれまでの経験に合わせて教育内容や方法を工夫します。

具体的な取り組み * 多くの目での見守り

入学初期の不安感を軽減するため、複数の大人に支えられるように計画しています。コミュニケーション能力を身に付け、自分のペースで徐々に学校生活に順応し、安心して生活できるようにします。

- ・1年生担任と補助をする教員の複数配置（場面によって）
- ・6年生児童 ⇒ 登校後の朝のしたくの補助、給食の牛乳パックを開ける補助
- ・学校教育ボランティア（地域の方々・2年生以上の子をもつ保護者による）
⇒ 給食・下校支援

※担任は、いつでもどこでも学年担当の視点で、学年全体の子どもたちを見つめ、継続的にかかわっていきます。

※尚、これらの取組については、今後の感染状況に合わせて実施方法を工夫していきます。





1年生のある一日



新しい友達や先生、教室など、小学校という環境に対して、子どもたちは、始めは戸惑うことがあると思います。ゆっくり見守り、これまで身に付けたことを生かせるようにしてあげましょう。

朝ごはん



登校

8:00~8:15



8:25



1校時~2校時



10:10頃



3校時~4校時

早起き

「おはよう。」

朝ごはんまで元気もりもり。
はみがきもしっかりするよ。
うんちが出ると、すっきり！

行ってきます！

元気なあいさつ「おはようございます。」

友達、先生、学校ボランティアの方、地域の人にもあいさつをするよ！

朝のしたく

名札を付けたり、教科書などをランドセルから出して、机の中に入れてたり、体育着袋や上履き袋をロッカーの中に入れてたりします。

朝の会

健康観察

先生や友達の目を見て、おへそを向けて話を聞きます。

1日の始まりは、心をほぐし、安心して生活や学習ができるような工夫をしています。

なかよしタイム

わくわくタイム

1年生みんながなかよし

読み聞かせ、パネルシアター、手遊び、じゃんけん列車、校歌
学校探検、粘土、おけいこ帳、水遊び

この時期は体験や活動を通して学ぶ時期。学習にもそれを取り入れます。

中休み

20分間たっぷり遊ぼう。
校庭の遊具は楽しいな。
学校図書館には、本がたくさんあるよ。

各教科等の学習

算数や国語のお勉強も楽しいよ！

興味や関心を大事にして、少しずつ教科等の学習に入っていきます。

12:10



楽しい給食

当番は一週間交代でやります。
しっかりと手洗いをして、白衣に着替えるよ。

「おいしい給食いただきます」

幼稚園・保育園でつけた「友達と協力する力」が発揮される場面です。

13:10頃



昼休み

そうじ

力を合わせてそうじをしよう！
そうきんだってしぼれるよ。
ほうきだって使えるよ。

5校時



各教科等の学習

1年生で学習する教科等
・国語・算数・生活・音楽
・図工・体育・特別活動
・道徳・外国語活動

帰りの会

14:45頃 下校

学童やキッズクラブに
行く子どもたちもいます。

さようなら

今日はどんなことがあったかな。
みんなでいっしょに帰ろうね。
寄り道をしないで帰るよ。

※4月入学式後6日間程度は
門ごと(正門・中原門・森門)に
集まって集団下校をします。

帰宅



夕食

お風呂

就寝 20時~21時

ただいま! 明日のしたく

宿題や明日のしたくは
自分でできるよ!

※宿題は5月くらいから出
します。(プリント、音読)

今日、こんなことがあったよ。
歯磨きもしっかりするよ。

おやすみなさい

早く寝れば明日も元気!

明日も学校が楽しみ!



入学当初は子どもたちは
大変疲れています。いつ
もより早めに休ませてあ
げてください。

4 入学前に付けておきたい習慣

お子さんが明るい希望や期待をもって、入学の日を迎えられるよう、ご協力をお願いします。

(1) きまりを守って、友達となかよく遊べるようにしましょう。

(2) 自分のことは、自分ひとりでできるようにしましょう。

- ・手洗い（ハンカチをポケットにたたんで入れる）、洗顔
- ・用便（おしりをふく、水を流す） ⇒ 登校前に済ませる習慣
- ・着衣、脱衣（ボタンはめ、ひもを結ぶ等） ⇒ 脱いだ服をたたむ習慣
- ・雨具（傘・レインコート）の着脱や始末 ⇒ 傘を巻く習慣、たたむ・しまう習慣
- ・食事（箸を正しく使う、好き嫌いせずに食べる、20分くらいで食べる等）

(3) 人の話をよく聞き、思ったことを言葉で伝えたりできるようにしておきましょう。

- ・自分の名前が言える。
- ・あいさつや返事ができる。 ⇒ 「はい」「おはようございます」
- ・したいこと、してほしいことを言葉で表したり、分からないことを尋ねたりすることができる。また、「〇〇が痛い」など、困っていることを伝えることができる。

(4) 規則正しい生活習慣を身に付けておきましょう。

- ・早寝、早起きを心がける。
- ・朝、きちんと食事をし、用便を済ませる。
- ・朝晩歯磨きをする。
- ・ハンカチを持ち歩く。

(5) 安全に登下校できるようにしましょう。

- ・通学路が分かる。
- ・道の歩き方、横断歩道や踏切の渡り方、信号の約束などが分かる。

小学校入学前の子どもにとって、生活のすべてが学びです。体験を通してさまざまな力を身に付けていきます。

入学前の生活体験や自然体験が豊かであれば豊かであるほど、小学校での学習への意欲が高まったり、友達と積極的にかかわったりする傾向があります。体験が豊かな子どもは、主体性が育ち、考える力が伸び、応用力が付きまします。



入学に向けてQ&A



Q 入学までに文字の読み書きができていないといけないのでしょうか？

A そんなことはありません。小学校では、言葉を覚えながら文字の読み方、書き順、鉛筆の持ち方、姿勢等をきちんと学びますので心配ありません。ただ、お子さんが新しい環境の中で安心できるように、「自分の名前」は読めたり書けたりできているとよいでしょう。

学校では、読んだり書いたりする楽しさ、伝え合う楽しさを味わいながら学習をしていきます。年長後半から1年生にかけての時期は言葉や数に対する興味が高まってくる時期です。文字を獲得するためのもととなる力のひとつは、話し言葉、絵、身振りによる表現の豊かさです。親が一方的に話す子どもは話す機会を失ってしまいます。子どもが描いた絵を見たときに、「これ、なにをかいたの。」と聞くよりは、「この絵の話教えて。」と尋ね、じっくりと子どもの話を聞くことが大切です。そのようなことの積み重ねによって、文字学習に必要な話し言葉の学習効果が出てきます。生活の中で見つけた文字や言葉、数等に対して、「読みたい！書きたい！」という子どもの意欲を大切にしていきたいです。



Q 給食は大丈夫でしょうか？

A 「好き嫌いがある、食べるのが遅い、食物アレルギーがある・・・」など、心配する声がよく聞かれますが、学校では、子どもたちが楽しく、おいしく給食を食べることができるように、様々な工夫をしています。

1年生の始めは、食べる時間や量に個人差が見られますが、食べられる量を配慮し、慣れるまでは配膳・食事・後片付け等を含めた給食時間を他の学年よりゆったりとっています。食物アレルギー対応（除去食など）については、就学時健康診断や入学説明会など、入学前に学校に御相談ください。家庭では、いろいろな食材に親しみ「一緒に食事をすることが楽しい。」と思えるようにお子さんとかかわりましょう。



《ある日のメニュー》
ご飯・豚汁・煮魚
即席漬汁・牛乳

Q 心配があるときはどこに相談すればいいのでしょうか・・・。

A 「落ち着きがなく小学校の授業についていけないか心配だ」「友達関係がうまくいかない」等、就学に関して心配な事がありましたら、まずは保育園・幼稚園に御相談ください。

お子さんが就学する上で配慮してほしいこと等がありましたら小学校に御相談ください。担任以外にも、児童指導専任や養護教諭、学校カウンセラーが相談にのることもできます。必要に応じて相談機関を紹介することもできます。

保護者だけが家庭で何とかしようと抱え込んだり、学校だけが努力したりするものではありません。お子さんの心と体の成長は、共に相談し、共に解決し、共に喜び合いたいです。



Q 放課後の子どもたちの生活の場はありますか？

A 放課後の居場所として学校施設を利用した「放課後キッズクラブ」や指導員と保護者で運営しているちびっこクラブ（屏風浦学童保育所）などがあります。

5 登下校と安全教育

【お子さんが使用する門】

<リボンの色>

入学前に学校への行き帰りの道をお子さんと一緒に歩いて、登下校の道順や危ない場所などを確認しておいてください。

(1) 欠席する場合は、必ず学校にご連絡ください。

①始業前に、ロイロ・ノート（入学後に登録）で連絡。

※ロイロ・ノートの登録が完了するまでは、電話で連絡ください。

②本日購入していただく「れんらくちょう」にその旨を記入し、連絡袋に入れて兄・姉に預ける。

※感染症予防のため、連絡帳の受け渡しは同居家族のみとしています。

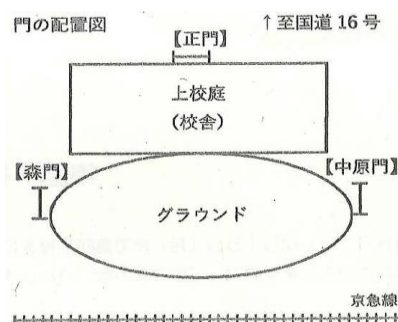
(2) 遅刻する場合は、必ず学校に連絡し、保護者の方が教室まで送り届けてください。

森門と中原門は、児童登校後に施錠します。それ以降の登校は、正門から入ってください。

(3) 早退の場合は、教室や保健室に迎えに来てください。

(4) 忘れ物に気付いても、家に取りに帰らない約束になっています。

(5) 学校から直接、習い事等には行かない約束になっています。



<門別カラーリボンの使用について>

お子さんがどの門を利用して登下校するのかを把握するために、カラーリボンを使用しています。ランドセルの右側に取りれないように、カラーリボン結び付けてください。

学童を利用するご家庭は、お子さんが登下校するときに利用する門のカラーリボンと学童のカラーリボンの2本を結び付けてください。（キッズのカラーリボンはありません。）

門	正門	森門	中原門	学童
リボンの色	赤	緑	黄	ピンク



年度初めの集団下校について 4/8 (金) ~ 4/14 (木)

※門ごとに分かれて、方面別で集団下校します。通学路や道路の歩き方に慣れるために、教員等と一緒に下校します。

★4/8 (金)、11 (月)、12 (火) 12:10頃 学校出発 (給食なし)

★4/13 (水)、14 (木) 13:40頃 学校出発 (給食あり)

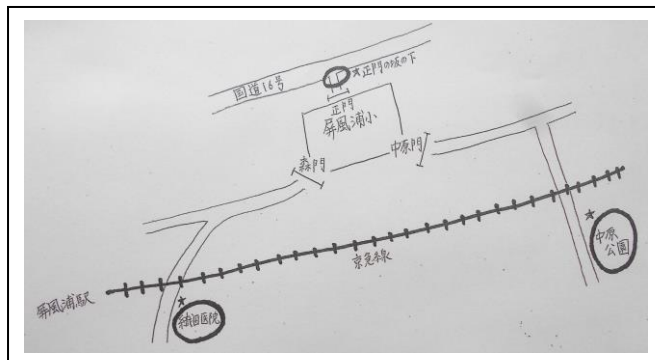
<解散場所>

正門：正門の坂の下

中原門：中原公園

森門：織田医院前

※学童へ行くお子さんは、指導員と一緒に学童へ行きます。



◎「さようなら」の後、どこに行くのか (家・キッズクラブ・学童) を、お子さんと確認してください。学区外の方は、原則として学校まで送り迎えをお願いしています。

6 学校納入金及び給食費について

①学校納入金	学年費	→ 8800円 (800円/月×11月)
	PTA会費	→ 4200円 (350円/月×12月)
	スポーツ振興センター掛金	→ 460円 (5月に引き落とし)
	銀行引き落とし手数料	→ 111円 (37円/回×3回)

※金額は、令和3年度当初の一年分の設定です。新年度の金額は、入学後に学校から配付するお知らせで改めてご確認ください。

※学校の徴収は、5月末(4～7月分)、9月末(8月～12月分)、12月末(1～3月分)の、年3回です。

※学校納入金は、湘南信用金庫から引き落とされますので、口座をつかって、引き落としの手続きをしてください。(就学時健診の際に、既に、湘南信用金庫からのご案内を配付しています。また、本日、その手続きに必要な書類一式を同封しています。)

②横浜市への納入金/給食費	→ 4600円/月 (令和3年度現在)
---------------	---------------------

※横浜市で徴収する給食費は、5月～3月までの、年11回です。

※横浜市学校給食費口座振替の手続きは、2月9日(水)から3月11日(金)までの間に行ってください。(別紙、ご案内を参照。)

③就学援助について	}	入学後、学校からのお手紙をご覧ください。
④個人情報について		



7 保健関係について

入学後しばらくは、環境の変化によって精神的にも身体的にも大変疲れると思われます。

学習や遊びが十分できるような体力作りを心掛け、健康な生活を送ることができるように、ご家庭での生活習慣のサポートをお願いします。

- (1) 就学時健康診断の時の「結果について」に書かれた病気などは治療をしておいてください。
- (2) 朝は、必ずお子さんの健康状態を確かめてから登校をさせてください。
- (3) 食物アレルギーがあり、医師の診断により給食において除去などの必要がある場合は、栄養職員と養護教諭にご相談ください。
- (4) 登校後に体調不良が見られた場合や、受診が必要だと思われる怪我をした場合には、保護者の方へ連絡をします。【児童保健調査票】には、携帯電話の他にも勤務先や身内の方等の必ず連絡が取れる電話番号をご記入ください。
- (5) 登下校時中や教育活動中にけがをした場合に治療費が給付される制度(日本スポーツ振興センター)に全員が加入します。詳しくは、必要時に学校からお知らせします。
- (6) 感染症拡大予防のため、手洗いの徹底やマスク着用(予備マスク・予備タオルの携帯)のご協力をお願いします。
- (7) 学校で服薬が必要な場合には、必ず担任まで連絡帳等にてお知らせください。また、服薬する分だけ小袋に入れ、記名をして持参させてください。

8 給食について

4月の給食は、13日（水）から始まります。

給食時間 12:10～12:55（45分間）

手洗い・準備・配膳 20分	食事時間 20分	片付け 5分
---------------	----------	--------

（4月は、4時間目から給食準備を始め、6月くらいまでに徐々に標準時間に近づけていきます。）

決められた時間内に準備し、食事をして後片付けを行います。

時間内に食べ終わることができるように、今からご家庭でも時計を見て食べるようにして、食事の基本的なマナー（食べるときの姿勢、箸の持ち方、口に食べ物を入れたまましゃべらないなど）に気を付けて食べたりすることを、お子さんにお話ください。



※現在は、感染症予防のため、全員前向きに座り、「黙食」をしています。

給食当番の白衣は、学校で用意しますが、洗濯はご家庭にお願いしています。週末に持ち帰りますので、洗濯とアイロンかけや補修をお願いします。

給食当番の帽子は、個人持ちとなります。衛生的に着用できるように、家庭で事前に練習をしておいてください。

給食帽子について


給食がある日は毎日使用します。（入学説明会の日、または、各自で購入した物を用います。）

頭頂部に、漢字とひらがなで記名をしてください。

つめは短く切りましょう。

<例>上から見たようす

えびはら まこと
海老原 真



☆食物アレルギーがあり、学校生活管理指導表をお持ちの方は、説明会当日の受付で、職員へお声掛けください。栄養職員と、面談日等のご相談をさせていただきたいと思っております。

9 購入品について

(1) 教材・教具

<全員購入>

◆学用品セット	2000円
<内訳>	
れんらく袋	240円
れんらくちょう	110円
ノート（国語・算数・自由帳）	440円
フェルトペン（2本組）	170円
かきかた鉛筆 4B	60円
歌集 みんなのうた	400円
道具箱	580円

*学用品セット(◆)は、同一の物を使用する方がより効果的であると考えられるものですので、全員購入をお願いします。

<希望者は購入>

○油ねんど（ケース・ヘラ付）	680円
○工作ねんど板	400円
○ずこうクレヨン（16色）	530円
○算数ブロック	520円
○計算カード（ソフトケース）	320円
○給食帽子	350円

*希望購入品は、ご家庭にある物を使用してもかまいません。ただし、さんすうブロックは2年生でも使用しますので、2年生の兄・姉との共同使用はできません。

*学用品セット・さんすうブロック・油ねんど・工作ねんど板・ずこうクレヨン・計算カード・給食帽子は、説明会当日、会場にて業者が販売いたします。

*説明会を欠席するなど、物品を購入できない場合は、後日学校で購入いただくことが可能です。副校長宛（761-2001）にご連絡いただき、来校日をお知らせください。物品の購入は、2月28日（月）までに、お願いします。

10 入学前の準備

(1) 学校で用意する物

- ①教科書（無償配付）……………入学式当日にお渡しする予定です。
- ②学習に必要なと考える教材・教具……必要に応じて購入し、後日配付します。

(2) ご家庭で用意する物（持ち物には、ひらがな で氏名を明記してください。）

*学習用具は、できるだけ無地のシンプルな物にしてください。

- ①かばん……………ランドセルはなるべく軽い物で、止め金は簡単な操作の物。
- ②筆箱……………箱形でふたの開閉がマグネット式の物。
- ③下敷き……………ノートの大きさよりやや大きめで、無地のシンプルな物。
- ④鉛筆……………Bまたは2Bの黒4～5本と赤1本を筆箱に入れる。
- ⑤消しゴム……………四角でよく消える白いもの。模様・香りが付いていない物。
- ⑥体育着……………白の半袖シャツ・紺のハーフパンツ、またはクォーターパンツ。
名前は、表から見えないところに書く。
- ⑦赤白帽子……………市販の物で構いません。（青黄帽子は、入学式後に学校で一括購入して配付します。）
- ⑧体育着袋……………巾着型（体育着・赤白帽子・（青黄帽子）・汗ふきタオルを入れる。
冬は、長袖体育着やトレーナーなどを入れることもあり。）
- ⑨上履き・上履き袋……………上履きは、白地のバレエシューズ。

つまさきと底の色は自由。 次ページ参照

⑩道具箱

- <入れる物> ・ のり（カップに入った、でんぷんのり） ・ 液状のり ・ 油性ペン（黒）1本
・ はさみ（キャップを付ける）（先の丸い物、左利きの場合は専用の物）
・ 色鉛筆（箱入り12色） ・ ずこうクレヨン（パスも可）（16色）
・ おりがみ ・ セロハンテープ（カッター付き） ・ ポケットティッシュ
・ かきかた鉛筆4B（キャップを付ける） ・ かきかたペン（2本組） ・ 歌集

下線の物は、
全員購入品で
す。

- ⑪防災頭巾……………ゴムひもで椅子に付けられる物。カバーは付けない。
住所・氏名・電話番号を明記する。
- ⑫給食袋……………巾着袋に次の物を入れ、口拭きタオルとマスクは、毎日替える。
・ 口拭きタオル 1枚（給食前の手拭き、食事中の口拭き用）
・ マスク ・ 給食帽子
- ⑬手提げ袋……………週初め、週末に体育着袋や上履き袋などを入れて持ち運びます。
- ⑭ぞうきん……………お子さんが両手で絞れる厚さの物。 次ページ参照
- ⑮洗濯ばさみセット…………… 次ページ参照
- ⑯図工マット……………粘土や絵を描いたりするときに使います。 次ページ参照

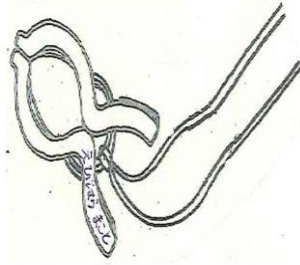
(3) 持ち物の記名の仕方

*記名は、全てひらがなでお願いします。

学年・組の記入も忘れずによろしくお願いします。

○洗濯ばさみセット

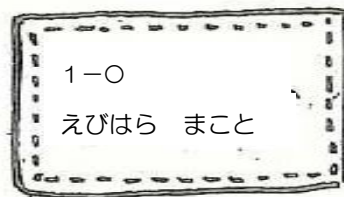
- ・個人用の雑巾を机の棒に留めておくのに使います。
- ・30cm程度の長さのゴムを輪にして付けてください。



○雑巾（個人用・学校用 各1枚）

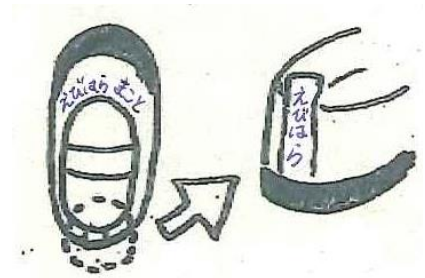
- ・個人用のみ、油性ペンなどで名前を大きく書いてください。
- ・学校用は、共同で使用しますので、記名はしないでください。

<個人用の場合>



○上履き

- ・上から見てわかる場所と、靴箱に入れたときに見えるかかとの部分との2か所に書いてください。
- ・上から見てわかる方にはフルネームで、かかとの方には名字のみを書いてください。



○図工マット

- ・新聞紙など（朝刊一日分）を真ん中のページで折ったものを、カレンダーや包装紙などで両面挟んでください。その後、周囲を全てガムテープなどで貼り合わせ、氏名を書いてください。でき上がりは、45センチ×60センチくらいにします。

①新聞紙一日分を
半分にします。

②両面をカレンダーや
包装紙で挟みます。

③周囲をガムテープなど
で貼り合わせます。

④氏名を書きます。



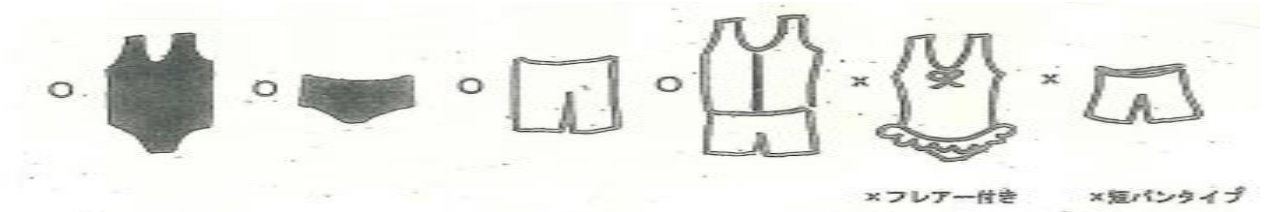
(4) 水着と帽子について (参考)

スクール水着と水泳帽子（あごひもなし、メッシュの物がかぶりやすいです。）をご用意ください。水泳帽子の色は、学年で決まっています。後日、お知らせします。

高価なもの、華美な物は避け、体育科学習にふさわしい物をお願いします。

- ・男子…紺か黒の競泳、またはスクールタイプ型の水着。
- ・女子…紺か黒などの飾りのないワンピースタイプ型、またはセパレートタイプの水着。

(外側への記名は不要)です。ただし、内側のタグの部分などに必ず記名をお願いします。)



* 5月末に、学校でも、業者が来て販売する予定です。

* 水泳学習については、新型コロナウイルス感染状況により変更されることがあります。入学後、決定次第プリントを配付します。

入学後の主な予定について

○授業時間について

4月中は、全日4時間授業（13：40頃下校）です。

5月から、授業時間が変わります。

月・火・木・金⇒5時間授業（14：45頃下校）
水⇒4時間授業（13：40頃下校）


さらに、9月からは、水曜日も5時間授業（14：45頃下校）になります。

○入学式の写真について

※入学式で撮影した写真は、インターネットで購入することができます。詳しくは、後日、別紙にてお知らせいたします。

授業参観や運動会につきましては、学校から配付されるプリントにてご確認ください。

入学式



- (1) 日時 令和4年 4月 7日 (木)
- 受付 午前9時20分～9時35分
- 着席 午前9時55分
- 入学式 午前10時開式

(2) 場所 横浜市立屏風浦小学校 体育館 (受付は、1年生教室棟)

(3) 用意する物

- ・「就学通知書」(就学時健診で提示していただいた物)
- ・「学費納入口座振替申込書」
- ・「横浜市立学校児童・生徒心臓病調査票」
- ・「児童保健調査票」
- ・教科書やプリント類を入れる袋
- ・上履き(入学児童用と保護者用)
- ・靴を入れる袋(保護者の方の脱いだ靴を入れる袋)

必要事項を記入し、湘南信金の窓口で処理をもらった後の「学校用の控」をご提出ください。

右下の確認印、またはサインを忘れずに。

(4) 受付で行うこと

- ① 昇降口前で配付された「クラス名簿」を見て、お子さんのクラスの受付に名前をお知らせください。受付は、お子さんのクラスの教室前の廊下で行います。
- ② 「就学通知書」を提示し、新入生保護者説明会にて配付した「学費納入口座振替申込書」(口座届け出印が捺印済みのもの)「横浜市立学校児童・生徒心臓病調査票」「保健調査票」を提出してください。
- ③ 受付が済みましたら、保護者は表示に従って先に体育館へ移動し、入学式の保護者席でお待ちください。お子さんは教室で待機し、クラスごとに並んで、式場には1組から入場します。(お子さんの座席は、体育館入って右側から、1組、2組、3組、4組を予定しています。)

(5) その他

- ① 入学式の日、必ず保護者か、保護者の代理の方の付き添いをお願いします。
- ② 入学式の日、病気等で欠席する場合は、9時00分までに学校へ連絡(761-2001)してください。
- ③ 入学式以前に、急遽、転居等で本校に入学しないことになりましたら、速やかに学校にお知らせください。
- ④ 入学式後、入学記念の写真撮影を体育館で行います。(児童のみ)
- ⑤ 教室で担任の学級指導中は、写真撮影及びビデオ撮影等をご遠慮ください。

※新型コロナウイルス感染症感染拡大防止のため、変更することもありますので、

メール配信登録を確認しておいてください。

