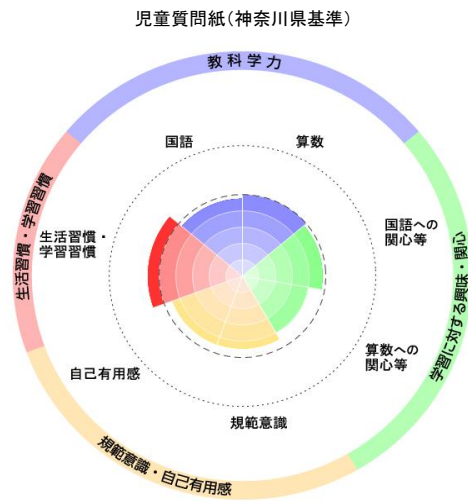
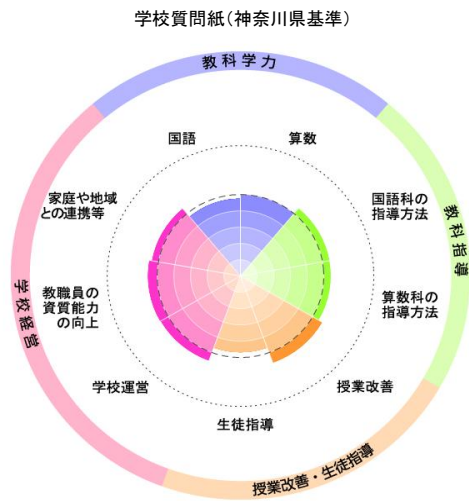
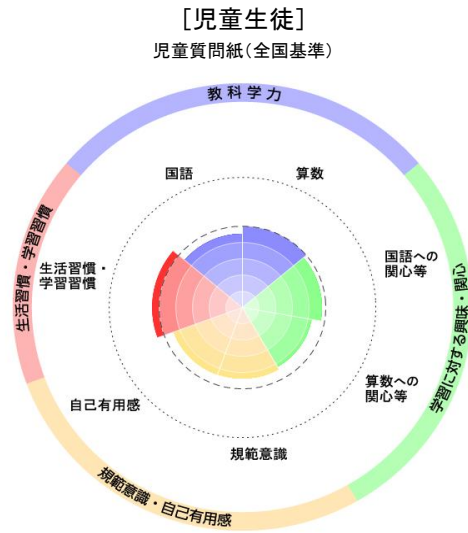
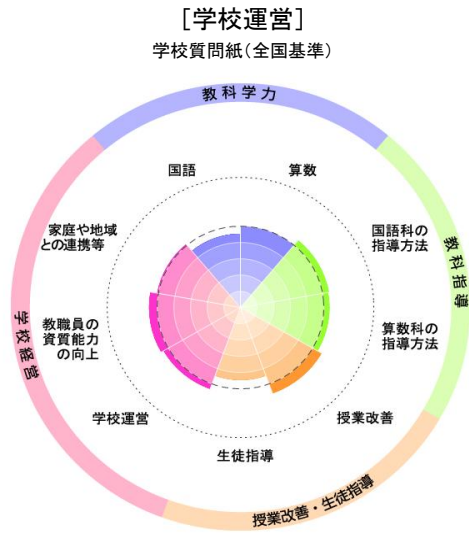


全国学力・学習状況調査結果チャート
横浜市立大門小学校

・以下の集計値／グラフは、貴校の調査の結果を集計した値である。
 ※ただし、教科学力領域については、4月18日に調査を実施した児童の結果を集計した値である。
 尚、4月18日に実施していない学校については、4月19日以降4月28日までに実施した児童の結果を集計した値とする。
 ※チャートの詳細については、別添「調査結果に関する補足説明 全国学力・学習状況調査結果チャートについて」を参照のこと。

児童数
96



<令和5年度調査の領域名と学校質問紙の質問番号の対応一覧表>

領域番号	領域名	小学校学校質問紙 対応領域・項目番号
I	教科学力	国語
		算数
II	教科指導	国語科の指導方法 (42)~(45)
		算数科の指導方法 (46)~(48)
III	授業改善・ 生徒指導	授業改善 (26)~(36)
		生徒指導 (8)~(13)
IV	学校経営	学校運営 (18)~(20)(79)
		教職員の資質能力の向上 (22)~(24)
		家庭や地域との連携等 (70)~(74)

※領域番号1~2については、各教科の全国平均正答率を基準として比較したものである。
 ※領域番号3~9については、「小学校学校質問紙対応領域・項目番号」に表示した質問における「選択肢別の得点換算」の全国平均値を基準として比較したものである。

<令和5年度調査の領域名と児童質問紙の質問番号の対応一覧表>

領域番号	領域名	小学校児童質問紙 対応領域・項目番号
I	教科学力	国語
		算数
II	学習に対する 興味・関心	国語への関心等 (43)~(46)
		算数への関心等 (51)~(54)
III	規範意識・ 自己有用感	規範意識 (8)(9)(11)
		自己有用感 (4)(5)(7)
IV	生活習慣・ 学習習慣	生活習慣・学習習慣 (1)~(3)(16)~(18)

※領域番号1~2については、各教科の全国平均正答率を基準として比較したものである。
 ※領域番号3~7については、「小学校児童質問紙対応領域・項目番号」に表示した質問における「選択肢別の得点換算」の全国平均値を基準として比較したものである。