

令和4年1月25日

新入学児童 保護者 様

横浜市立不動丸小学校  
校長 山下 謙一郎

## 入学説明会 開催方法の変更について

1月に入り、新型コロナウイルスの感染拡大について毎日のように報道されています。

本校では、2月3日に予定しております入学説明会ですが、この感染拡大を受け、当初ご案内した内容での開催が難しい状況となっております。

そこで、今年度の入学説明会を【分散して来校していただくの「資料配付」「一括購入品の受け取り」のみ】に変更して行えるよう準備を進めております。

(なお、この状況を考慮し、2月3日に来校が難しい場合には、2月21日を予備日として個別に対応させていただきますので、ご連絡ください。)

開催方法について、様々なお考えがあるかと存じますが、何卒ご理解いただき、ご協力くださいますようお願いいたします。

1 日 時 令和4年2月3日(木)

※ 来校する時間帯の目安は、氏名(苗字)の五十音をもとにグループを組んで  
おります。 例) 氏名 フドウ マルコ → ⑤グループ

		氏名(苗字)の五十音をもとにしたグループ	来校予定人数(見込み)
①	13:45~14:00	「あ」 ~ 「お」	25名
②	14:00~14:15	「か」 ~ 「さ」	26名
③	14:15~14:30	「し」 ~ 「と」	18名
④	14:30~14:45	「な」 ~ 「ふ」	19名
⑤	14:45~15:00	「は」 ~ 「わ」	19名
⑥	15:00 集合	個別支援級 入級説明会 (入級予定者は①~⑤ではなく、⑥のみ)	

2 場 所 不動丸小学校 体育館 (正門を入り、プールに沿って進んでください。)

3 内 容 (これからの流れ)

1/31 まで	① メールに添付されている「入学のしおり(PDF)」の確認 ② 入学のしおりの内容に対する質問アンケートの返信
2/3	③ 体育館で受付をし、「ゆうちょ銀行 手続き完了書」を提出。
	④ 入学説明会資料(封筒)を受け取る。
	⑤ 一括購入品の物品の受け取り。(振込の半券で本人確認)
2/7 から	⑥ 放課後キッズクラブ利用予定者 個別質問(新館校舎)
	⑦ 給食費口座振替の手続き(金融機関は、各家庭で選択可) ⑧ 入学準備品の記名等(別日 物品引き取り 可)
2/21 予備日	⑨ 一括購入品の物品の受け取り。(振込の半券で本人確認) (2月3日に物品引き渡しができなかった方のみ)

2/3は、  
太枠部分  
のみ

4 その他

- 新型コロナウイルス感染拡大防止として、来校前に必ず「検温等の健康観察」と「マスクの着用」のご協力をお願いします。

お問い合わせ：不動丸小学校 副校長 TEL：953-2303

# [4] 入学までに用意するもの

すべての持ちものよく見えるところに、  
お子さんの名前をつけておいてください。

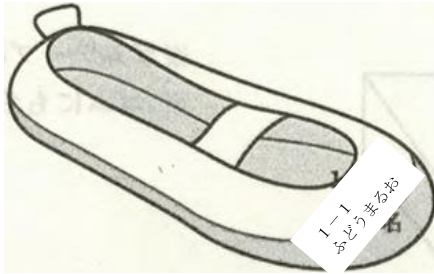
## 1.ご家庭で用意していただくもの

- (1) 通学靴 ..... 運動靴タイプのもの

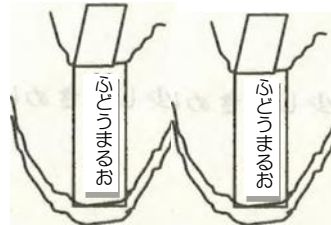
○体育の時間にも使いますので動きやすいものが適しています。  
ひもをその都度結び直すものや華美な飾りのついたものは控えてください。

- (2) 上履き ..... 白い上履き靴

○学年・組・名前を甲の部分とかかとの部分にひらがなで書いてください。




上履き(前)



上履き(後)

- (3) 体育帽 ..... ○「つば」付きの赤白帽で、ゴムをつけてください。



- (4) 体育着 ..... ○上着は襟なしで半袖の白トレーニングシャツ。下は紺色ハーフパンツ(短パンより長めの物で、ウエスト部分がひもを結ぶタイプのもは、ひもを抜き取り、ゴムに入れ替える)

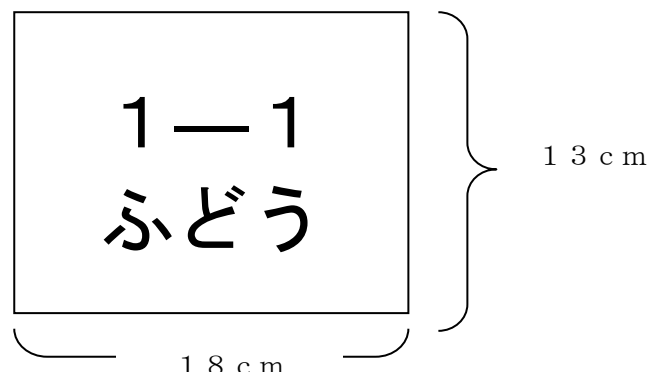
○白い別布に名前を書き、前後に付けてください。(アイロンを使う接着性の物でもよい。)

○紺色ハーフパンツは、中に名前を書いてください。

☆名前をつける位置



☆貼り付ける 布の大きさ



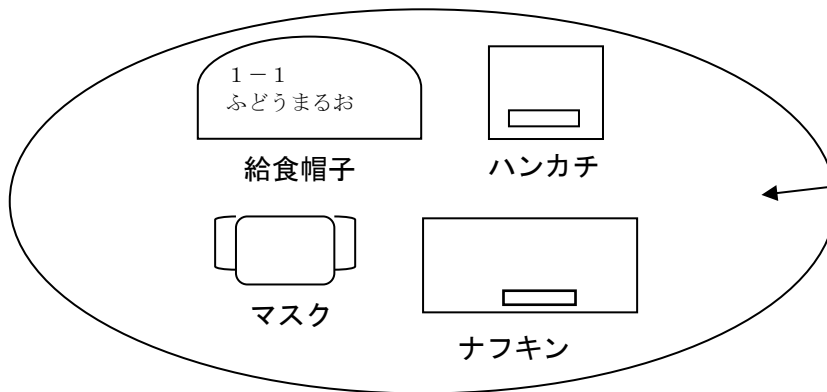
- (5) 体育着袋 ..... ○ひもは長すぎないものを、しっかりと結ぶ。  
○汗ふき用のハンドタオルを1枚入れておく。  
○大きさは縦横ともに40cm位。



- (6) 手提げ袋 ..... ○毎週、体育着や給食白衣、上履きなどを持ち運んだり、図工の作品や道具箱を持ち運んだりするときに使います。道具箱（たて33cm、よこ23cm、高さ5cm）が自分で楽に出し入れできるように、少し大きめのものをご用意ください。





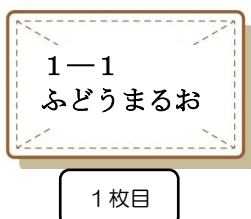
- (7) 給食セット ..... ○毎日持ち帰ります。中に給食用ハンカチ、マスク、帽子、ナフキン（お盆の下にひきます。）を入れます。  
○学年・組・名前をひらがなで書いてください。



- (8) 上履き入れ（手提げ型） ..... ○学年・組・名前をひらがなで書いてください。フックに下げられるもの。



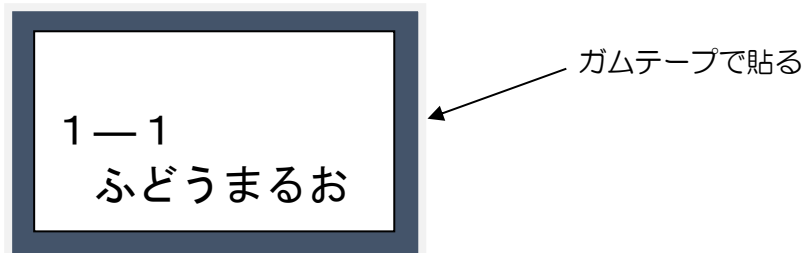
- (9) 雑巾 2枚 ..... ○タオル1/4くらいの大きさ、薄手のもの。子どもの手でしぼりやすいもの。  
○1枚は布に大きく、名前を書いてください。もう1枚は、共用するので、無記名でお願いします。  
○机に雑巾をとめる「ひも付き洗濯ばさみ」1個をご用意ください。



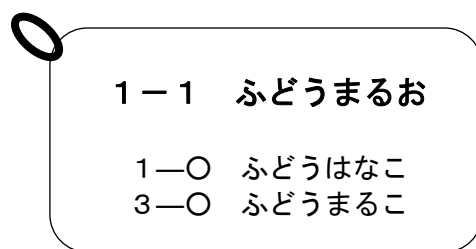
30cmくらいのひもを輪にして付ける。



(10) 図エマット ..... ○朝刊1冊分くらいの新聞紙のまわりを、ガムテープで貼り、名前を大きく書く。(一面の大きさ)



(11) 連絡袋※ ..... ○油性ペンで、直接自分の名前を書いてください。  
○連絡帳を届けてもらう人の名前を、2名書いてください。  
(同じ学年の児童を、必ず1人は書いてください。)



(12) お道具箱※の中身

※「そこ」と「ふた」を並べ、机の中に入れて使います。  
「ふた」の中身は、毎日持ち帰ります。

- みんなのうた※
- クーピー
- はさみ
- クレパス
- マイネーム※
- つぼのり
- 折り紙
- セロテープ

- 教科書
- 連絡袋
- 自由帳



そこ

ふた

※は学校指定で購入していただいているものです。

(13) 学用品

- 筆箱（扉が少なく、シンプルな物。カンペンケースやチャック式ではない）
- 鉛筆（2B…4本、4B…1本） ※鉛筆キャップ、定規は使いません。
- 赤鉛筆1本
- 消しゴム（白い四角いプラスチック製のもの）
- 下敷き（無地、18×25cmくらいの物）
- クーピー（12色、色鉛筆可）
- パス（クレパスなど16色、クレヨン不可）
- あぶら粘土（ケース付き、約1kg）
- 粘土板 ※幼稚園、保育園で使用していたものでも可。
- 自由帳
- セロハンテープ
- はさみ（カバー付き）
- つぼのり（図工用）
- 折り紙（保存用の袋は、ファスナー付きビニル袋を使用します。）
- 折り畳み傘もしくはレインコート（学校に置いておく用）
- ランドセル

<コロナウイルス感染症予防のため>

- マスク、ハンカチ（予備）  
※ファスナー付きビニル袋に入れてランドセルのポケットに入れておく。
- 水筒（流し場での、密を避けるため）

\*それぞれの持ち物については、入学後、持ってくる日をお知らせしますので、入学式の日には、入学式の案内に書いてある持ち物だけを持ってきてください。

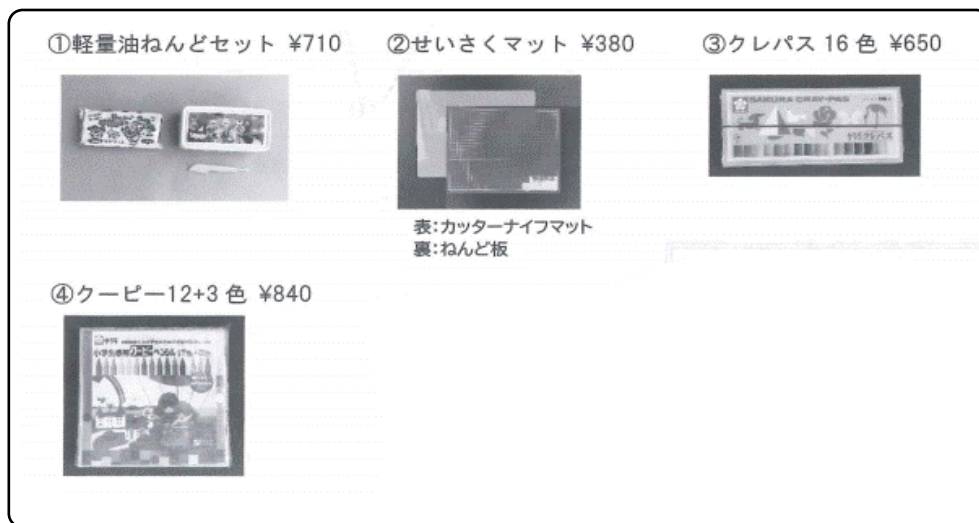
## 2. 学校指定で用意するもの

### ☆入学説明会で、受けとる物



合計 3,280円 (振込済み)

### ☆希望者のみ受け取る物



### ☆入学式以降学校から配付される物

教科書	}	無償
健康手帳 (6年間使用)		} 学年費で購入します。
名札		
外国語用名札		
あゆみフォルダー		
フェルトペン		

## 3. 服装

脱ぎ着が簡単にできるもの。

(自分ひとりで衣服を脱いだり、着たり、たたんだりできるように練習してください。)  
マスクの着用、ポケットにハンカチを入れる。

不動丸小学校 入学説明会 補足資料

お子様の小学校入学にあたり、ご準備いただく物があります。11月の就学時健診の際にも、いくつかお問い合わせをいただきました。2月3日（木）の入学資料配付の際に体育館に実物を展示し、ご質問がある方には、個別に対応させていただきます。

次のQ&Aは、昨年度の説明会の際に話題に挙がったものです。参考にさせていただきたいと思います。

**Q1** 「入学までに用意するもの」について、資料を見ただけではイメージが付きません。実物を確認することはできますか？



**A** **2/3（木）**に来校された際、**体育館に展示**されている物でご確認ください。なお、「体育着」・「図工マット」については、下の写真を参考にしてください。

**【体育着】**

学校指定の体育着はなく、購入店舗の指定もありません。お近くの衣料品店・スポーツ用品店、スーパーやショッピングセンター等でご準備ください。



**【図工マット】（各家庭で作成）**

図工の時間に机の上が粘土や絵の具等で汚れることを防ぐための新聞紙マットです。

「工作マット」とは異なりますので、ご注意ください。

※ 汚れてしまい、使い続けることが難しい場合は、持ち帰りますので、新しい物に交換してください。



Q2 一括購入品にある「連絡袋」と入学のしおりにある「連絡帳袋」の違いはありますか？



A 同一の物ですので、新たに準備していただく必要はありません。


お子様が、遅刻や早退、欠席する場合に必要な事項を連絡帳に記入し、担任に提出してください。なお、「連絡帳を誰に頼んでよいのか、困っている」「感染症への対応があり、依頼することを控えたい」等の場合は、学校への電話連絡でも構いませんが、**メール配信アプリの「欠席連絡」**を利用し、**オンラインで欠席や遅刻・早退の連絡が可能**です。

Q3 不動丸スタンダードの中に給食で使用する「ナフキン」の準備について記載されていますが、どのような物を準備すればよいのでしょうか。



A 給食の時間には、一人ひとりトレイの上に食器を置きます。学習で使用している机の上に準備したナフキンを敷き、その上にトレイを置くようにします。

「ナフキン」と表記していますが、大きめのハンカチやバンダナ等を使用している児童がたくさんいます。



Q4 入学式の日時など、現段階で決まっていることがあれば、教えてください。



A **入学式は、4月7日（木）**となります。詳細は、配付される資料でご確認ください。

新型コロナウイルス感染症の今後の状況によっては、横浜市教育委員会より入学式の実施に伴う具体的な指示等により、変更される場合もありますので、ご承知おきください。

また、本校では、**入学記念の学級写真を入学式の翌日（8日）に撮影する予定**にしております。（予定が変更になる場合は、お知らせします。）

Q5 一括購入品の振込が、12月20日までに済ませることができなかった人は、いつ・どこで受け取ることができますか？



A 振込が遅れた方の購入品の納品が、2月17日頃の見込みです。

そこで、確実にお手元にお渡しできる日として、**2月21日（月）**に来校していただき、販売業者に代わり、副校長が保護者に引き渡します。

これから振込をされる方でも2月3日までに振込が完了されていれば、2月21日でお渡しすることが可能です。