

在学中保存

令和 2 年 度

入学のしおり



令和2年2月13日（木）午後2時50分 体育館

横浜市立藤の木小学校

<http://www.edu.city.yokohama.jp/sch/es/fujinoki/>

〒232-0061 横浜市南区大岡四丁目10番1号

TEL 045 (731) 0606

FAX 045 (713) 7916

入学のしおり 目次

1	入学式について	2
2	1年生の学習と生活	3
3	入学前に身につけておいてほしいこと	4
4	入学の準備について	5～8
5	健康面について	9
6	学校諸経費について	10
7	学区地図について	11

本日、事前調査票と食物アレルギー調査票を提出してお帰りください。

1 入学式について

- (1) 日 時 令和2年4月6日(月) 10時15分
2年生によるアトラクション開始
- (2) 場 所 本校 体育館
- (3) 時 程
9時30分～9時50分 受付
- ・体育館側校門で学級名簿をお受け取りいただき、学級をご確認ください。
 - ・昇降口から2階の1年生の教室へおいでください。
 - ・それぞれの学級の受付で、氏名の確認・書類の提出を済ませ、教室にお入りください。
 - ・お子様は、名前の書いてある席に座ります。
 - ・保護者の皆さまは、お子さまが席に座ったのを確認されたら、P T A封筒をお持ちになり、式場にお入りください。
 - ・学級ごとの保護者席にお座りください。

10時15分～ 歓迎のアトラクション (2年生)

10時30分 入学式開式

11時00分 入学式閉式

- ・閉式後、児童はすぐに教室に戻ります。
- ・保護者の皆さまは、P T Aについての説明、連絡があります。
その後、各教室に移動してください。

各教室 ・担任のあいさつや今後の予定を聞きます。
・教科書やプリント類をお渡しします。

写真撮影 (場所 体育館)

- ・学級ごとに記念写真を撮ります。

12時ごろ 下 校

※入学式当日提出いただく物 (提出用封筒に入れて受付でご提出ください。)

- ・ **児童生活連絡調査**
- ・ **児童保健調査票**
- ・ **横浜市立学校児童・生徒心臓病調査票**

※入学式当日、お持ちいただくもの

- ・ 上履き
- ・ 油性ペン (当日上履きにクラス名を書いていただきます。)

※当日、やむを得ず欠席される方は、9時までに必ずご連絡ください。

※「入学式」の立て看板の前での写真撮影は、入学式終了後をお願いします。

※ **4月10日(金) 14:45～ 懇談会を行います。**

2 1年生の学習と生活

(1) 授業日

前期 4月 6日～10月12日
後期 10月13日～ 3月25日

(2) 1年生の学習

○入学当初は、学校に慣れ、安心して生活できるように指導します。

(学校の決まり、学用品の扱い方、学習への取り組み方など)

○月～金曜日まで、5校時授業です。下校時刻は、14:35頃です。

※入学してから5月中旬までは、4校時授業です。(給食・掃除後、下校します。)

(入学当初の詳しい時間割や下校時刻は、学年だよりでご確認ください。)

(3) 入学後の登校・下校について

① 登校

・8時15分～8時25分の間に到着するように登校します。

・各地区ごとの登校班で集団登校します。

・途中で忘れ物に気づいても、取りに帰りません。

② 下校

・1人で帰らず、友達と一緒に帰るように指導しています。

・入学当初は、学年で時間をそろえ、担任等が引率して色別に集団下校をします。

(学区地図で、色と集団下校解散場所の確認をお願いします。)

(解散場所まで迎えに出てくださいと安心して下校できます。)

※学童を利用する人は、学童で並んで集団下校をします。

(4) 欠席・遅刻・早退について

○連絡帳を使って学校に連絡をします。

○欠席の場合は、兄弟やご近所の友達に頼むなどの方法で、必ず理由を連絡してください。

○遅刻・早退の場合は、安全確保のため、原則として保護者が送り迎え(教室まで)をお願いします。

○連絡帳を新しくした場合は、欠席などの際にだれに頼むのか明記してください。

○緊急の場合は、8時30分までに電話やFAXでご連絡ください。

(5) 給食 4月13日(月)から始まります。

(6) 掃除 4月中旬より、掃除をして下校します。

(7) その他

○学校からの緊急連絡は、メール配信や学校の連絡網により行います。

○いつでも授業が参観できます。

また、授業参観日や懇談会にも、ご出席ください。

3 入学前に身につけてほしいこと

基本的な生活習慣について

1 規則正しい生活ができるようにしましょう。

- ・早寝早起きをし、睡眠時間を十分にとる。
- ・朝食は必ずとる。
- ・食事は時間を決めてとる。(給食の時間は20分間です。)
- ・排便は登校前にすませる。

2 あいさつや持ち物の整理ができるようにしましょう。

- ・あいさつや返事ができる。(「☺☺さん」→「はい」)
- ・物を大切にし、整理ができる。
- ・ごみを散らかさない。

3 次のことは、一人でできるようにしましょう。

- ・着がえ。服をたたむ。(体育着、白衣などたたんで袋に入れます。)
- ・水洗トイレが上手に使える。用便後、水を流せる。手を洗える。
(トイレットペーパーの使い方)
- ・ハンカチ、ティッシュを身につけ、きちんと使える。鼻がかめる。
- ・持ち物を約束した場所に整理整頓できる。
- ・学用品や雨具などの扱いがきちんとできる。
- ・服に付ける名札のとりはずしができる。(安全ピン)

4 交通規則を守って、安全に通学することができるようにしましょう。

- ・通学路を覚える。
- ・信号の見方、右側通行、横断の仕方を練習しておく。
- ・寄り道をしたり、知らない人に誘われてついて行ったりしない。

《入学前でも、心配なことがありましたら学校にご相談ください。》

※ 転居や私立学校入学などで藤の木小学校に入学されない場合には、
早めに区役所と藤の木小学校 (Tel 7 3 1-0 6 0 6) に連絡してください。

4 入学の準備について

(1) 教科書について

- ・入学式当日、お子さんにお渡しします。
- ・国庫負担により無償配付されます。
- ・紛失した場合は、担任までお知らせください。所定の書店での追加購入は、個人負担となります。

(2) 共通して準備する学用品の購入

- ・入門期の指導にあたり、共通したものを使用する方がよい学用品については、学校で指定をさせていただきます。
- ・説明会終了後、体育館にて販売いたします。各自でお求めください。

品 名	金 額 (円)	
生活科バック	700	※名札(80円)と「みんなのうた」(390円)は、学年費より支出いたします。名札は、4月6日にお渡しします。
連絡帳袋	225	
連絡帳	110	
学習ノート(国語・算数・自由帳)	435	
書き方ペン(マイネームペン)	110	※算数ブロック(600円)を、お持ちでない方は購入してください。
クレパス	600	
クーピーペンシル	750	
給食の帽子	250	
お道具箱	520	
合 計	3700	

※入学式の写真(集合写真)につきましては、詳しくは、学年便り等でお知らせいたします。
(例年、集合写真は800円程度です)

(3) 各ご家庭で用意していただくもの(飾りや仕かけのないシンプルなもの)

①学用品

- | | |
|--------------------------------|----------------------|
| <input type="checkbox"/> 筆 箱 | ・シンプルでじょうぶなもの |
| <input type="checkbox"/> 鉛 筆 | ・Bか2B 5本 |
| <input type="checkbox"/> 赤 鉛 筆 | ・1本 |
| <input type="checkbox"/> 消しゴム | ・よく消える白い四角いもの |
| <input type="checkbox"/> 下 敷 き | ・ノートの大きさ(無地のもの) |
| <input type="checkbox"/> の り | ・カップ型(カバーなど付属品は取り除く) |
| <input type="checkbox"/> 油 粘 土 | ・保管用のケースに入れる |
| <input type="checkbox"/> 粘 土 板 | ・B4サイズ程度のもの |

※ 必ず、すべての持ち物にひらがなで記名してください。

②身の回りのもの

- 上ばき
- 上ばき袋
- 体育着

- ・ 1足（白のバレシューズ）
- ・ 赤白帽（ゴムひも付き）
- ・ 上 → 白半袖丸首シャツ
ゼッケン

（15cm×20cm程度の布に名前を書き、縫いつける）

- 体育着袋
- 手さげ

- ・ 下 → 白または紺の短パン、ハーフパンツなど。
- ・ 紐などで、口がしぼれるもの
- ・ A3の大きさ 持ち手が長すぎない物
[白衣、体育着、上履き入れ（上履きを含む）
3つ全て入れられる大きさ]

- 雨具
- 給食袋（巾着型）

- ・ 記名は、手さげの内側をお願いします。
- ・ 傘は、先のとがっていないもの。
- ・ 口ふきタオル1枚、マスク、給食帽子を入れます。
- ・ マスクと給食帽子は、給食時に全員つけます。
- ※毎日取り替えるため2～3組あると便利です。
- ※給食袋は、机の横にかけられる大きすぎないもの。
- ・ 掃除のときに使います。
- ・ 大きめで、はさむ所が輪になっている形のもの
- ・ 洋服のポケットに入れてください。
- ・ ポケットがない場合、ポシェットのようにひもが長いものを身に付けるのは控えてください。

- ぞうきん1枚
- 洗濯ばさみ1個
- ハンカチ・ティッシュ

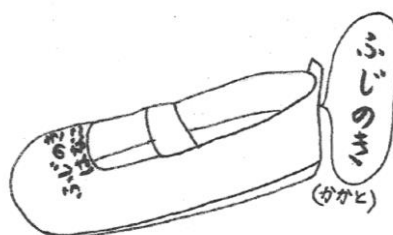
③服装 と はきもの

- ・ 服装に指定はありません。
- できるだけ活動しやすいもの、子どもが、自分で着脱できるもの、用便がしやすいものがよいです。
- また、なるべくハンカチやティッシュを入れられるように、ポケットがついていることが望ましいです。
- ・ 上ばきは、週末に持ち帰りますので洗ってください。
- ・ 下ばきは、登下校時だけでなく、校庭での体育の時にも履くので、運動靴がよいです。

☆ 持ち物には、全て学年・組・名前（ひらがな）を付けてください。



なまえは、前のみに
付けてください



なまえは、できるだけ大きく書いてください

※写真の口の中には、記名をお願いします。

① 上ばき・上ばき袋



② 筆箱



○学校では、鉛筆削りを使用しません。家庭で毎日、自分で削る習慣を身につけるようにしてください。
○筆箱、道具箱の中身ともに、すべてに記名をお願いします。
○消しゴムは白くてよく消えるものを用意してください。

③ 体育着・体育着袋・紅白帽



前の方に
氏名

④ 給食袋・給食帽子・ハンカチ・マスク



【給食帽子】
側面に氏名を書く

⑤ クーピー




1本ずつ記名

⑥ 道具箱【おとまりのへや】



カード・算
数ブロック
等1つずつ
記名を願
いします。

⑦ クレパス（16色）



⑧ カップ型のり



⑨ 手さげ
内側に記名



○全ての物や袋に、必ず学年、名前をひらがなで記名してください。

○学級が決まったら、学級名も記入してください。

授業で使うノート

令和2年1月

	国語	漢字練習	算数	社会	理科
1年	872 8×6 (U-ター入り)	50字 10×5 (U-ター入り)	772 12×7(U-ター入り・縦長)		
2年	1272 12×8 (U-ター入り)	84字 12×7 (U-ター入り)	1772 12×17 (縦長)		
3年	12行 タテ罫 (U-ター入り)	120字 15×8	5m/m方眼罫 (10m/m実線付)	5m/m方眼罫 (10m/m実線付)	5m/m方眼罫 (10m/m実線付)
4年					
5年	15行 タテ罫	150字 15×10			
6年					

道具箱に入れるもの

はさみは、各学級で常備しています。はさみ等の刃物は、学校に持ってこないでください。

	基本セット			音楽		算数			
	クレーン・クシバ	ネームペン	のり (カッター型)	みんなのうた ハーモニカ 吹き口	算数教材 プロック	30センチ ものさし	三角定規		分度器
1年	クレーン・クシバ	ネームペン	のり (カッター型)	みんなのうた ハーモニカ 吹き口	算数教材 プロック	30センチ ものさし	三角定規		分度器
2年	クレーン・クシバ	ネームペン	のり (カッター型)	みんなのうた ハーモニカ 吹き口	算数教材 プロック	30センチ ものさし	三角定規		分度器
3年	クレーン・クシバ	ネームペン	水のり			30センチ ものさし	三角定規		分度器
4年	(クレーン) 魚船筆 ・クシバ	ネームペン	水のり			30センチ ものさし	三角定規		分度器
5年	(クレーン) 魚船筆 ・クシバ	ネームペン	水のり			30センチ ものさし	三角定規		分度器
6年	(クレーン) 魚船筆 ・クシバ	ネームペン	水のり			30センチ ものさし	三角定規		分度器

*クレーン、クシバはサクラの登録商標です。それに準じるもので結構です。

※年度途中で購入予定のものも含まれています。

5 健康面について

子どもたちが健康で安全な学校生活を送ることができるよう、次のことについてお願いします。

1 児童健康調査票の記入と提出について

お子さまの健康状態を知る資料として、**児童保健調査票**の記入をお願いしています。これをもとに、健康診断や健康管理、または緊急時の対応の資料として役立てています。児童保健調査票の記入の仕方【別紙】を参考にして記入し、**入学式当日に提出してください。**また、学校生活上、特に配慮を必要とするお子さまには、必要に応じて主治医の指示書または、生活管理指導表などを提出していただくこともありますので、ご協力ください。

2 健康手帳について

お子さまの健康の記録として6年間使用し、健康診断の結果や健康診断後の治療の様子などを記録し、成長の様子や健康管理に活用します。

3 学校感染症について

集団生活を行う学校では、次のような病気を学校感染症として、学校保健安全法により定められています。これらの病気にかかった場合は、感染予防のため医師の許可があるまで「出席停止」になり、欠席にはなりません。なお、登校開始に際しては、保護者の方に「治癒届」を記入していただき、提出をお願いします。治癒届の提出をもって、出席停止の手続となります。（「治癒届」の用紙は学校にあります。）

主な学校感染症	麻疹（はしか）、水痘（水ぼうそう）、インフルエンザ 流行性耳下腺炎（おたふく）、流行性角結膜炎 風疹、咽頭結膜熱、百日咳、結核、髄膜炎菌性髄膜炎
---------	--

4 医療費・見舞金制度について

- 日本スポーツ振興センター 学校管理内（登下校を含む）で発生したけがに関して医療費が給付される制度です。
- 横浜市安全教育振興会 学校管理外で発生したけがに関しての見舞金が給付される制度です。

5 保健室の利用について

保健室は、一般的な休養・けがの応急手当・健康診断・健康相談などを行うところで、健康増進のための保健センターです。お子さまのことで気になることがありましたら、お気軽にご相談ください。（保健室での休養は、原則一時間としております。）

※学校でお子さまの具合が悪くなったり、けがをしたりした場合は保護者の方に連絡しますので、学校へのお迎えをお願いいたします。必ず保護者の方の連絡先をはっきりさせておいてください。（外出先・勤務先など）

6 食物アレルギーについて

学校給食の食物アレルギー対応に際しては、保護者の方からの「食物アレルギー対応票」と「学校生活管理指導表（食物アレルギー疾患用）」に基づき対応を考えていきます。

7 その他

低学年では下着や衣服を汚してしまうことがあり、保健室で準備してある下着・衣類に着替えることがあります。下着は新しい物を着用しますので、恐れ入りますが新しい物でお返してください。衣類は、洗濯してお返してください。

6 学校諸経費について

学年費・PTA 会費につきましては、指定銀行（神奈川銀行 岡村支店）による自動振替を行っております。入学前に、所定の振替契約などの手続きを済ませてくださるようお願い申し上げます。

また、給食費（月4600円）の引き落とし方法については、別紙にて説明をいたします。

(1) 各経費の月額（令和2年度分）

費用	金額
① 学年費	700円
② PTA会費	300円
合計金額	1,000円

※PTA会費は、兄弟姉妹で在学している場合は、最上級学年のみ納めていただきます。

※8月を除く11カ月です。

※年に1回、次のものと一緒に引き落としになります。

横浜市安全教育振興会（家庭数）500円（前期分と一緒に）

日本スポーツ振興センター（全員）460円（前期分と一緒に）

(2) 口座振替契約について（給食費を除く）

- ・ 自動振替の依頼は、入学前に次の様に銀行手続きを済ませてください。
- ・ 取り扱い機関 神奈川銀行 岡村支店 Tel 045-761-3314
- ・ 神奈川銀行岡村支店に口座がない場合は、口座を設定して振替依頼をしてください。既に口座をお持ちの方は、その口座で新1年児童の振替依頼をしてください。

(3) 気をつけていただきたいこと

- ① 振替期日は、新年度になりましてから、別途文章にてお知らせいたします。期日にご留意いただき、早めにご入金をお願いします。
- ② 引き落としができなかった場合（学年費・PTA会費）
 - ・ 振替日にも残高不足となった場合、その月の分は未納となります。
 - ・ 引き落としができなかった場合には、お知らせいたします。
 - ・ 未納になった場合は、現金を学校（副校長）に届けてください。
- ③ 転出される場合は、該当口座の残高を0円にするか、神奈川銀行で「解約」の手続きをしてください。

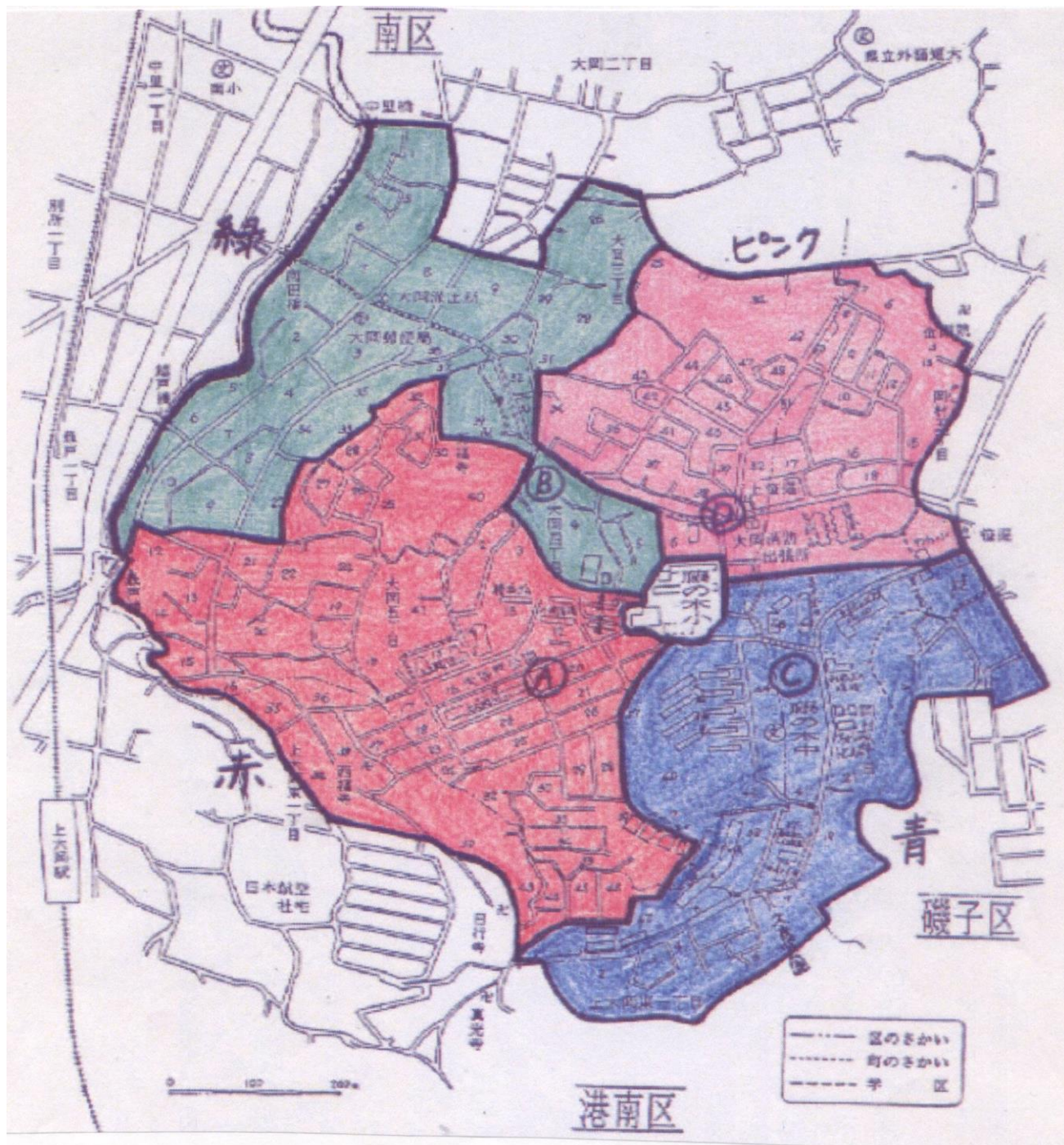
※毎回の引き落としで1人につき、110円の手数料を口座より支出することをご承知おきください。

※なお、その他の費用（遠足、社会科見学）については、別途現金で臨時に集金しますのでご了承ください。

《銀行からのお知らせ》

- ・ 各用紙とも、ボールペンで強く記入してください。
- ・ ダイレクトバンキングは、窓口にてお申込みください。残高照会ができます。
- ・ ご新規で口座を作成する際には、お時間・お日にちに余裕をもってご来店ください。

7 学区地図について



色	地図上の記号	解散場所
赤	A	大谷戸公園前まで
緑	B	万福寺近くの交差点まで
青	C	ライオンズマンション第12前まで
ピンク	D	藤の木小学校前信号まで

☆色シールをランドセルの上の部分に（入学式の日にお配りする黄色のカバーの上から）お貼りください。