

令和6年度

入学のしおり



【 学校教育目標 】

一人ひとりが輝く光の子

- 自分なりの気づきや疑問を大切に、粘り強く解決に向かう子を育てます。(知)
- 人とのふれあいを大切に、自分や友達のよさを感じ取れる子を育てます。(徳)
- 自他の生命を大切に、心身共に健康に生きようとする子を育てます。(体)
- まちの人やものを大切に、自分たちのまちで生きようとする子を育てます。(公)
- 様々な社会の変化に柔軟に対応できる子を育てます。(開)

横浜市立東台小学校

横浜市鶴見区東寺尾東台12-1

TEL045(571)0812

< 目次 >



- 1、1年生の生活について……1~2ページ
 - (1)入学までの生活
 - (2)1年生の主な行事
 - (3)日課表
- 2、学用品について……3~6ページ
 - (1)配付されるもの
 - (2)学校で一括購入していただくもの
 - (3)家庭で用意するもの
- 3、通学路について……7ページ
- 4、学校納入金および、学校給食費の納入について…8 ページ
- 5、学校給食について……9ページ
 - (1)準備するもの
 - (2)食事について
 - (3)食事の手伝い
 - (4)食事のマナー
- 6、健康な学校生活を送るために……10ページ
 - (1)学校で行われる健康診断の主なもの
 - (2)保健室での対応について
 - (3)日本スポーツ振興センターについて
 - (4)横浜市学校見舞金支給制度について




東台小学校ホームページ



NHK for school
「新一年生へのおすすめ動画」

※持ち物や登下校など、1年生への準備の参考にしてください。



1、1年生の生活について








(1) 入学までの生活

生まれてからこれまで、様々な場面でいろいろな生活習慣を身につけています。お子さんの生活をチェックしてみてください。○のつかなかったものも、あせらず、一年間かけてひとつずつできるように、支援してください。

1	早起きをする。	11	好き嫌いをしないで食べる。
2	朝食を食べる。	12	トイレを汚さないで使う。 (洋式、和式トイレ両方)
3	顔を洗う。	13	服を自分できちんと着る。
4	歯磨きをする。	14	箸を正しく持つ。
5	用便をする。	15	よい姿勢で食事をする。
6	靴をぬいたら、そろえる。	16	鉛筆を正しく持つ。
7	帰宅後、うがい手洗いをする。	17	困った時には、相談をする。
8	脱いだものをきちんとたたむ。	18	話を最後まで聞く。
9	身の回りを整頓する。	19	物を大切に使う。
10	あいさつをはっきり言う。	20	学校の準備を自分でする。

(2) 1年生の主な行事 (令和5年度)

		行事等	
前期	4月	入学式、1年生を迎える会、発育測定(4~5月)	入学式 
	5月	健康診断	
	6月	土曜参観・引取訓練	
	7月	個人面談	
	8月		
	9月	総合防災訓練	
後期	10月	運動会、芸術鑑賞会、発育測定	
	11月	学年遠足・なかよしパーク(たてわりのペア学年との遠足)	
	12月	個人面談	
	1月	書初め	
	2月		
	3月	6年生を送る会、修了式	

※避難訓練は、火災・地震・津波・不審者侵入を想定して行います。自分で判断し、落ち着いて行動できるように訓練します。

※令和6年度の予定は変更することがありますので、ご注意ください。

(3) 日課表

令和6年度 東台小学校 日課表

通常時程	月	火	水	木	金	短縮時程	特別時程
8:05 8:15	登校 8:05~8:15 (開門8:05 閉門8:20)					8:05 8:15	8:05 8:15
8:25	スキルタイム	朝会 音楽朝会 読み聞かせ スキルタイム	スキルタイム	スキルタイム	スキルタイム	8:25	なし
8:40	朝の会					8:40	8:25
8:50	1					8:50	8:35
10:20	2					10:20	10:05
🎵10:45	中休み					🎵10:35	🎵10:20
10:50	3					10:40	10:25
12:20	4					12:10	11:55
13:05	給食					12:55	12:40
13:20	清掃活動					13:10	
13:25 14:10	5	5	5	5	5	13:15 14:00	
14:10 14:55		6 【委員会】 14:25~15:10 【クラブ】 14:25~15:25		6			
	帰りの会						
	下校 (下表参照)						

- ・スキルタイムは、学級の学習進度や内容に応じた学習を進めます。
- ・火曜日に朝会等がないときは、スキルタイムとなります。
- ・5, 6年生は、火曜日、委員会・クラブがなくても通常時程で6時間目があります。
- ・4年生は、火曜日、クラブがある場合のみ6時間目があります。

下校時刻	通常時程	短縮時程	特別時程
4時間授業、給食なし、掃除なし	12:30	12:20	4時間授業 給食あり、掃除なし 12:50
4時間授業、給食あり、掃除あり	13:30	13:20	
5時間授業	14:20	14:10	
6時間授業	15:05		
委員会	15:10		
クラブ	15:25		

※完全下校時刻(閉門時刻)は、下校時刻の10分後です

学年別週授業時数

	1年	2年	3年	4年	5年	6年
月	(4)5	(4)5	5	5	5	5
火	4	4	5	5(6)	6	6
水	5	5	5	5	5	5
木	4	4	(4)5	6	6	6
金	4	5	5	5	5	5
計	(21)22	(22)23	(24)25	26(27)	27	27

(7月まで) (5月まで) (前期まで) (クラブ)

※行事等で、授業時間の変更がある日があります。
毎月発行される学校だよりで、下校時刻の確認をお願いします。



2、学用品について

(1) 配付されるもの(予定)

教科書9冊・・・国語・書写・算数(2冊)・生活・音楽・図画工作・道徳・体育)

PTAからのお祝いの品物(赤えんぴつ)

ランドセルカバー、ワッペン、保護者名札2セット、その他プリント類

提出いただく書類等

↓

①茶色の封筒(入学後下校方面記入用紙)⇒ 4月8日(月)※入学式受付時に提出

②青封筒(個人情報保護封筒)

個人票

児童保健調査票

横浜市立学校児童・生徒心臓病調査票

引き取りカード(災害緊急時に用いる)

⇒ 4月9日(火)に担任に提出

【保護者名札の使用のしかた】

※来校時には、保護者名札とスリッパを必ずお持ちください。

入学式で名札と名札入れを配付します。

【見本】名前のところに児童のお名前をご記入ください。

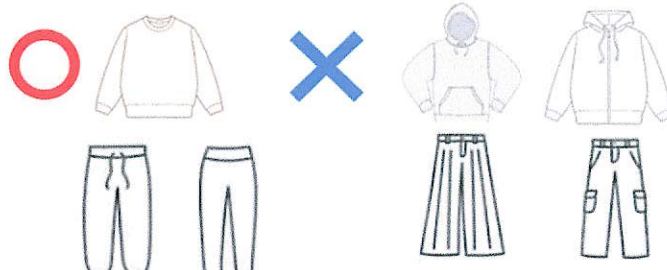
各家庭、2セット入っています。

<p>東台小学校 保護者</p> 
<p>名前 _____</p>

(2) 学校で一括購入していただいたもの ※全てに記名をお願いします。

お道具箱	600円	連絡袋	280円	算数ブロック	600円	計算カード	340円
クーピー	1000円	クレパス	660円	連絡帳	120円	フェルトペン(太)	100円
つぼのり	100円	マイネーム	110円	給食帽子	350円	バンダナ(緑色)	130円
みんなのうた	430円	国語ノート	160円	算数ノート	160円	自由帳	160円
スティックのり	110円						

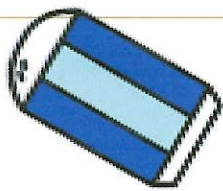
(3) 家庭で用意するもの

①	筆箱(使いやすく、丈夫で付属品の少ないもの)
②	鉛筆(2BまたはBを5本、赤鉛筆を1本※PTA寄贈の物を使用しても構いません。)
③	消しゴム(白くて香り等のないシンプルなもの)
④	はさみ(ケース付きのもの)
⑤	下敷き(無地のもの)
⑥	上履き(白地で結びひものないもの)
⑦	上履き入れ
⑧	<p>体育着 → 週のはじめに持って来て、週末に持ち帰る</p> <div style="border: 1px solid black; padding: 10px; margin: 10px 0;"> <p>たいいくがくしゅう (たいいくのきまり)。</p>  <p>からだあたたまるまで、シャツの上にとれーなーなどの長袖やズボンの上から長ズボンなどのジャージを着ることができます。</p> <p>その場合は、必ず体育の学習用の上着やジャージを用意しましょう。</p> </div> <p>【上】白の半袖または長袖シャツ 【下】紺・黒の半ズボンまたは長ズボン 【帽子】赤白帽子(ゴムひもをつけてください。) ☆寒いときにはフードやファスナーのない上着(トレーナー等)を着ることができます。</p>
⑨	体育着の入れ物(布製で巾着袋型のもの)※P5, 6参照
⑩	手提げ袋(道具箱が入るサイズ)※P5, 6参照
⑪	給食袋(給食帽子、ハンカチを入れる)※P5, 6参照
⑫	雑巾1枚・ひも付き洗濯バサミ2個(30cmぐらいのひもを通したもの)※P5, 6参照
⑬	油粘土、粘土板(これまで使用していたもの)※粘土はケースに入れてきてください。


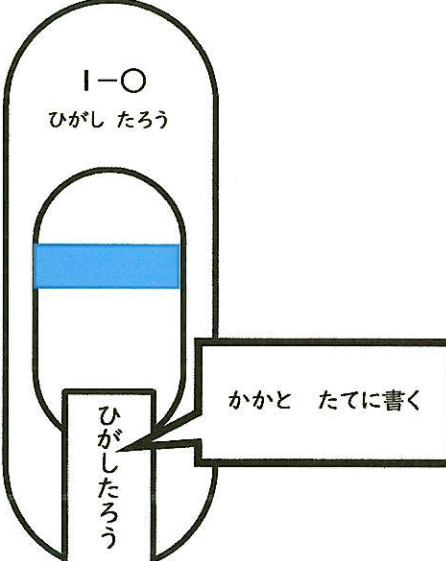

☆防災頭巾は必要ありません。横浜市より、ヘルメットが貸与されます。

※以上、全ての持ち物に、記名をお願いします。

文具類

筆箱	鉛筆(5本)	赤鉛筆(1本)
<p>付属品の少ない丈夫で簡単なもの。</p> 	<p>柔らかい質(2B・B)のもの。 ※使ったものは、次の日けずってもたせてください。</p> 	
消しゴム	はさみ	下敷き
<p>白くて香り等のないシンプルなもの</p> 	<p>ケース付きのもの。 (手の大きさにあったもの)</p> 	<p>丈夫な無地のものA4サイズのもの。 (絵などが入っていないもの)</p> 
粘土(油粘土)、粘土板		
<p>これまで使用していたもので構いません。粘土はケースに入れてください。</p>  <p>※平ゴムをつけてください。</p>		

週明けの持ち物

手提げ袋	上履き	上履き入れ
<p>お道具箱が入るサイズ。結びひものないもの。</p>  <p>(およそ 33cm×23cm×6cm) (お道具箱のサイズは、 およそ 32cm×22cm×6.5cm)</p>	 <p>1-0 ひがしたろう</p> <p>ひがしたろう</p> <p>かかと たてに書く</p>	 <p>なまえ</p>

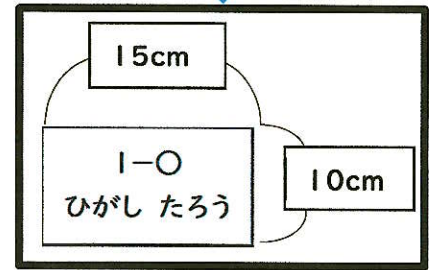
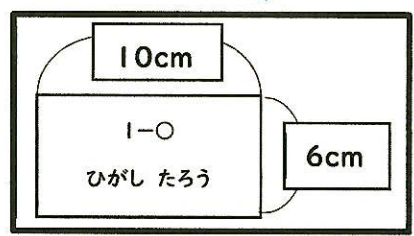
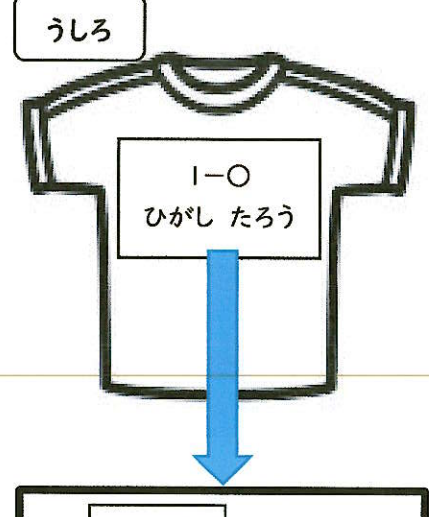
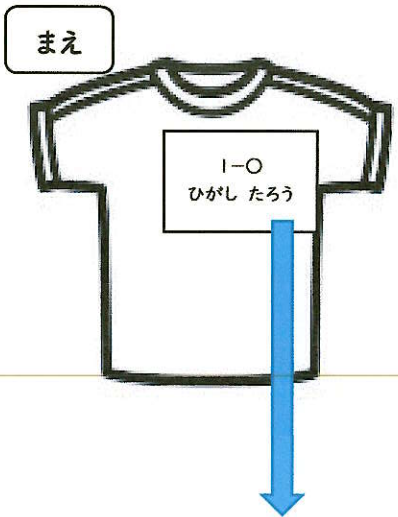
体育着の入れ物

布製で巾着袋型のものをご用意ください。



体育着

【上】白の半袖または長袖シャツ【下】紺・黒の長ズボン、ハーフパンツ
 【帽子】赤白帽子(あごにゴムひもをつけてください)
 ☆寒いときにはフードやファスナーのないシンプルなトレーナーを重ねて着ることができます。

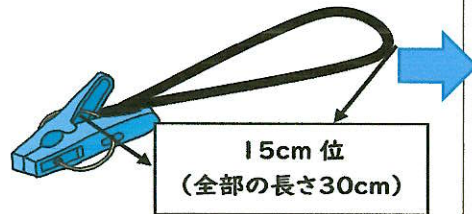


雑巾1枚(絞りやすい厚さのもの)

洗濯ばさみ2個(下の絵を参照ください)

このように、吊下げる形になります。

雑巾、洗濯ばさみの両方に、記名をお願いします。



<給食セット> ※毎日(給食当番ではない日でも)、持たせてください。


給食当番は、週の終わりに白衣、白衣袋を持ち帰ります。お手数ですが洗濯・アイロンがけをし、次の週のはじめに持たせてください。(白衣・白衣袋はクラス共用で用意はありますが、個人の物を活用する事もできます。)

給食袋

口ふき用のハンカチ

給食帽子

給食帽子と、ハンカチが入るサイズ



(およそのサイズ15~25×15~25cm)

給食のぼうしの名前の書き方




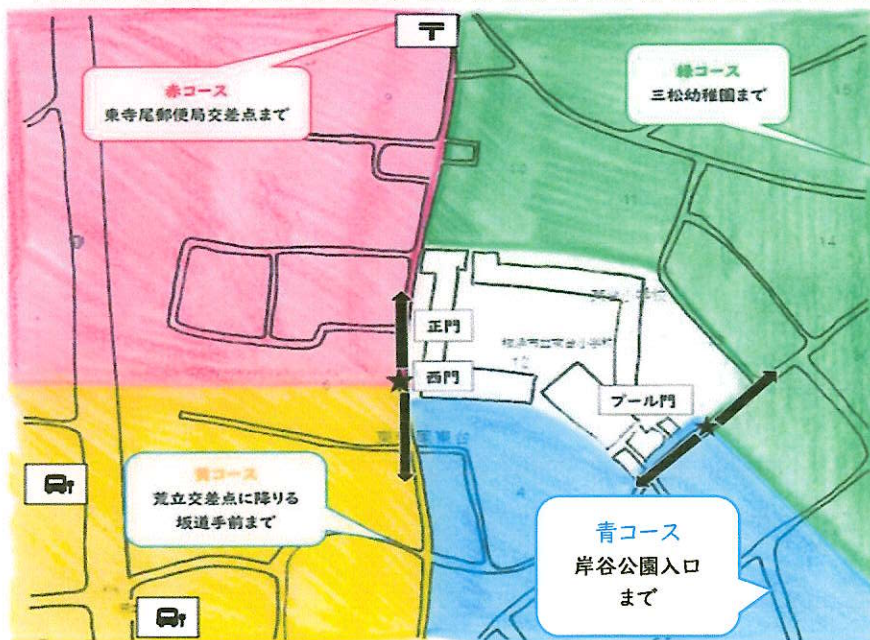
ぼうしの真ん中に名前だけを油性のペンで書いてください。

3、通学路について

- 早退や遅刻をする時には、保護者の方に必ず教室まで来ていただくことになっております。
- 下校の際、放課後デイサービスを活用する場合は、個別支援学級は教室。一般級は通用門の門前での迎えをお願いいたします。必ずデイサービスの職員だと分かるように名札を着用してください。
- 習い事などは、下校後帰宅してから行くようお願いいたします。
- 登校時間は、8時05分から8時15分です。※早めの登校はお控えください。
- 児童の通用門は、西門とプール門になります。8時20分には、門が施錠されます。
- 下校時刻は、学校便りでお知らせします。
- 4月いっぱい、学年で集合し方面別に下校します。はじめの2週間は、以下の場所まで教員が送ります。
- 一人で通学できるように、入学前にお子さんと通学路を歩きながら確認してください。

【下校コース】

- ①赤コース……西門から東寺尾郵便局交差点まで（西門から右に行く）
- ②黄色コース……西門から荒立交差点に降りる坂道手前まで（西門から左に行く）
- ③青コース……プール門から岸谷公園入口まで（プール門から右に行く）
- ④緑コース……プール門から三松幼稚園まで（プール門から左に行く）



- ★ルートを覚えて、安全に登下校しましょう。
- ★帰りは、寄り道をせずまっすぐ家に帰るようにしましょう。

シールの貼り方例



○下校コースを分かりやすくするために、入学式の日コース別シールを配付します。シールの色は、コースの名前と同じ色です。貼り方を参考に、ランドセルに貼ってください。

※キッズクラブ、学童に入るお子様は、複数のシールを貼ります。

キッズクラブ➡ピンク色 学童➡白色

4、学校納入金および学校給食費の納入について

(1) 納入方法

<学校納入金>

東台小学校の学校納入金は、「ゆうちょ銀行」からの自動引き落としとさせていただきます。

令和6年度の学校納入金引き落とし日は以下の予定です。

前期分 6月5日(水) (予備日 6月25日(火))

後期分 11月5日(火) (予備日 11月25日(月))

※引き落としができなかった場合は、保護者の方に現金を持ってきていただきます。

※「ゆうちょ銀行」の引き落とし開始のお手続き(就学時健診時にご案内いたしました)がまだお済みでない場合は、お早目をお願いいたします。

<学校給食費>

学校給食費はどこ金融機関からでも引き落とし可能です。

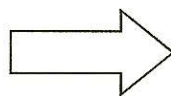
同封の「学校給食費のお支払いについて(ピンクの用紙)」をご覧ください、**3月8日(金)**までに引き落とし開始のお手続きをお願いいたします。(金融機関窓口でのお手続き、または、Webでのお手続きとなります。)

※学校給食費は、年額50,600円(4,600円×11回払い)となります。引き落とし日等の詳細は「学校給食費のお支払いについて」をご覧ください。

(2) 学校納入金 納入金額(令和5年度実績)

学年費の内訳は毎年異なるため、正確な金額は、新学期になってからあらためてご連絡いたします。

学年費(第1学年)	7,453円
PTA会費(任意加入)	4,800円
日本スポーツ振興センター費	460円
合計	12,713円



前期・後期の2回にわけて
引き落としをいたします

※ゆうちょ銀行からの申し入れにより、自動引き落とし1回につき10円(年間計20円)の手数料がかかります。

※PTA会費は、家庭数(兄弟が在籍している場合、下のお子さんが家庭数)で納入していただきます。

※日本スポーツ振興センター費460円は、全てのお子さんに納入していただきます(免除の場合もあります)。

(3) 学年費 年間執行内訳例(新年度の購入品は入学後お知らせします。)

テスト(国語・算数)	1,290円	英語名札	120円
ドリル(漢字・算数)	1,400円	図工教材費	760円
書写ノート	640円	生活科教材費	300円
探検バック	700円	掲示ホルダー、ファイル	400円
ひらがな・カタカナ練習帳	700円	サマースキル	300円
体育読本/健康手帳	280円/130円	体カテスト	233円
体育運動会用品	200円	合計	7,453円

※個別支援級については、個別会計となるため、直接担任にお尋ねください。

(4) 就学援助制度について

横浜市には、学校納入金や学校給食費の納入が経済的に厳しいご家庭へ、これらの費用を援助する「就学援助制度」があります。新学期に申請用紙等をお配りいたしますので、ご確認ください。

5、学校給食について

文部科学省が児童の心身の健全な発達を図ることをねらいとして行っています。給食の時間は、食事についての正しい理解と望ましい習慣を身につける大切な時間です。1年生としては、次のことが出来るように支援していきます。

- ・食事の前の手洗い、食べ方、食器の扱いなど、基本的な食事の仕方を覚える。
- ・食事の作法を身につけ、楽しく食べられるようにする。
- ・好き嫌いなくよくかんで食べられるようにする。

★入学までをお願いしたいこと★

(1) 準備するもの

<給食セット>

- ①ハンカチ(口ふき用)
- ②給食帽子
- ③マスク
- ④給食袋(①②③をいれるもの)

4月12日(金)から給食が始まります。



○給食セットは、毎日(給食当番ではない日でも)、清潔なものを持たせてください。

○全てのものに名前を記入してください。

○給食当番は、週の終わりに白衣、白衣袋を持ち帰ります。お手数ですが洗濯・アイロンがけをし、次の週のはじめに持たせてください。(白衣・白衣袋はクラス共用で用意がありますが、個人の物を活用する事もできます。)

○給食帽子には、名前をつけておいてください。

○給食時間は以下のような設定になっています。食事時間等をご確認ください。

12:20	12:35	12:55	13:05
準備 (手洗い・配膳)	食事	片付け	返却

(2) 食事について

食事について正しい理解をし、健康を考えて食事をする態度を身につけることを目標としています。バランスよく食べることの大切さについて指導していきます。ご家庭でもお話してください。食物アレルギー等で配慮が必要な場合は、必ず担任までご連絡ください。

(3) 食事の手伝い

給食開始と同時に給食当番も始まります。食器・食缶運び・おかずの盛りつけ・配膳など、経験のないことに取り組むお子さんも多いことと思います。今から少しずつご家庭で配膳や盛りつけの練習ができるとうよいと思います。

(4) 食事のマナー

- ・きちんと座って食事ができるようにしてください。
- ・食べ物を口に入れて話をしない等のマナーを守れるようにしてください。

6、健康な学校生活を送るために

健康に必要な基本的な生活習慣とは、①睡眠②食事③運動④排便⑤清潔の5つと言われています。保健室では、心と体が健康で楽しい学校生活が送れるように支援しています。

(1) 学校で行われる健康診断の主なもの

健康に関する認識を深め、病気の疑いがある場合には、精密検査や治療が速やかに受けられ健康で楽しい学校生活を送れるよう健康診断が実施されます。

○定期健康診断(4月～6月)

①発育測定(身長・体重) ②内科検診 ③歯科検診 ④聴力検査 ⑤尿検査 ⑥眼科検診
⑦視力検査 ⑧結核検診 ⑨心電図検査(1年) ⑩耳鼻咽喉科検診

○その他

①発育測定(身長・体重)・・・10月 ②秋の歯科検診 ③歯科巡回指導
その他必要に応じて各検診を実施

(2) 保健室での対応について

保健室は、応急処置、健康診断、健康相談を行う場所です。保健室では、急な病気やけがに対して家庭や医療機関に行くまでに、現状より症状が悪化しないようにするための応急的な処置のみ行います。治療や継続的な手当て、薬の服用は一切していません。体調が悪い場合には保健室で休養することがありますが、1時間をめどとし、学習が続けられないようであれば保護者の方に連絡し、お迎えをお願いしています。

※喘息等で常備薬がある場合は、お子さまが決まった時に服用できるようにしておいてください。
それが困難な場合は、担任または養護教諭までご相談ください。

<保護者の方へお願い>

原則として学習が続けられない程の病気やけがをした場合は、病院を受診したり、家庭で休養したりするために、保護者の方に連絡してお迎えをお願いしています。入学前にお配りする「保健調査票」に保護者の方と連絡のとれる電話番号(携帯電話・勤務先等)を必ずご記入ください。また、登校する前に朝の検温等健康観察を必ず行い、調子が悪そうなときは無理をせず、自宅での休養をおすすめします。

(3) 日本スポーツ振興センターについて

日本スポーツ振興センターとは、学校内および、登下校中において発生したけがで病院を受診した場合に医療費や各種見舞金の給付が受けられる制度です。(詳細につきましては別紙をご覧ください。)

給付を受けるのに必要な手続き等は学校を通じて行いますので、けがなどで病院へ受診した場合やご相談がありましたら学校までご連絡ください。

(4) 横浜市学校見舞金支給制度について

学校管理下の事故災害について、横浜市が独自に行っている制度です。給付の種類は、特別見舞金等で日本スポーツ振興センターとの併用ができます。また、日本スポーツ振興センターで給付の対象とならないものについても支給の対象になることがあります。この制度も学校を通じて手続きを行いますので詳しくは学校にご相談ください。なお、横浜市学校見舞金支給制度については、保護者の負担金(掛け金)はありません。

※上記のほかにも、学校管理外の事故(交通事故を除く)には横浜市安全教育振興会の制度があります。