


★手縫いの平面マスク★

資料②

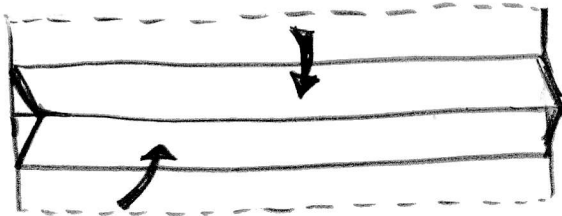
材料

レベル ★ ★ ★ ★ ★


- ・ダブルガーゼ 横57cm×縦21cm
- ・ゴム 30cm×2本



① 中心に向かって折る

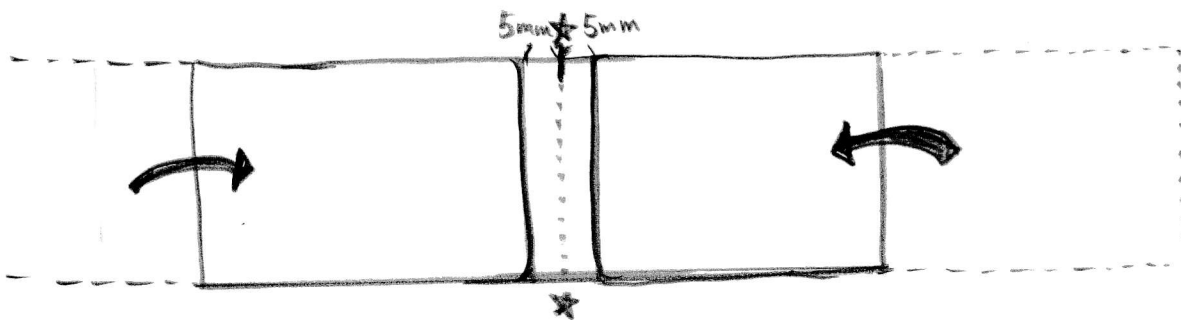


② 左側 2cm あけて折る




③ 1度開き ★ 部分に向けて折る

この時 ★ から 5mm 外側に布の端がくるようにする

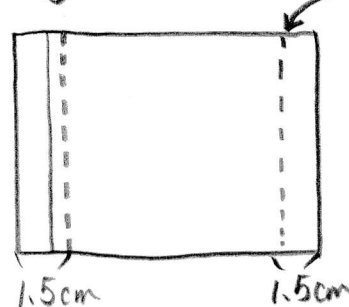


④ 再び ★ の部分で折る



下側にくる面の横幅が1cm
大きくなっている

⑤ 面端から1.5cmの所を縫う



⑥ ゴムを通してあそぶ

完成!!