

保護者による操作 (Googleでログイン版)


保護者が出欠カードに必要項目を記入し、受付時刻までに欠席・遅刻・早退等の連絡をします。

1. 児童生徒のアカウントでログイン

学校から渡された児童生徒のGoogleアカウントでロイロノート・スクールにログインします。


(QRコードが読み込めない方は、以下のURLにアクセスしてください)

<https://n.loilo.tv>



アプリをダウンロードするか、Webブラウザ版 (<https://loilonote.app>) からログイン

「Googleでログイン」をえらぶ



学校から渡された

・Googleアカウント (メールアドレスがユーザーID) パスワードを入力

(1度ログインした場合、つぎからパスワード求められない場合があります。)



- 前年度は、ロイロノート・スクールアカウントでログインしていただきましたが、今回はGoogleアカウントでログインしてください。Googleアカウントは今回配付した黄色の用紙です。
- 以前使用したロイロノート・スクールアカウントの用紙は処分をお願いします。(2~6年生のみ)
- 今回、ロイロノートとGoogleアカウントを連携しています。ロイロノートにログインした場合は、ロイロノートとGoogleの両方にログインしたことになります。Googleでネット検索をするとその履歴が残ります。使用後両方のログアウトをお願いします。
- 今回配付しましたGoogleアカウント発行票は、ご家庭で大切に保管をお願いします。学校で使用する際は、児童用のアカウント発行票を使用します。

2. 出欠を連絡する授業・ノートを選択

出欠を連絡する授業を選択します。

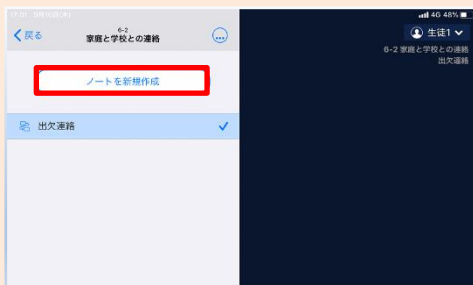
授業を選択
(ここでは仮に
「家庭と学校との連絡」という
授業を選択)



ノートを選択します。

ノートを選択
(ここでは仮に「出欠連絡」という
ノートを選択)

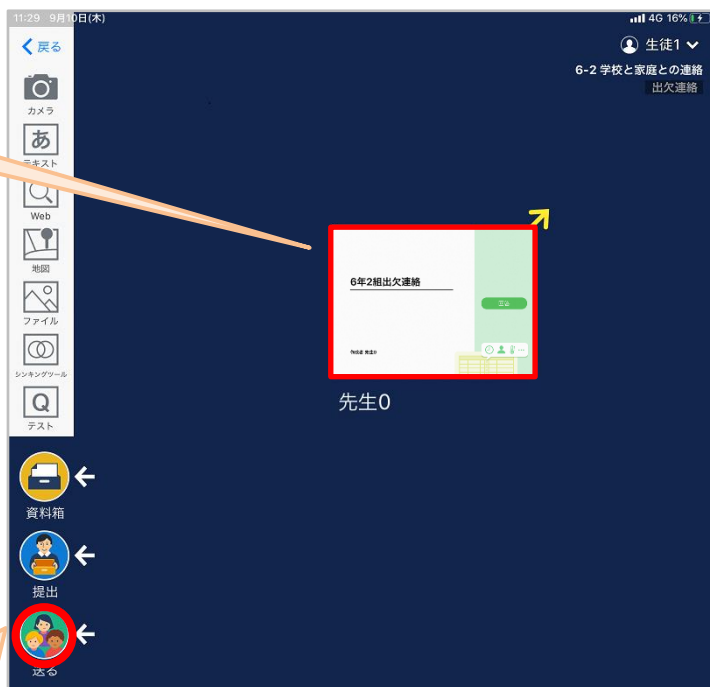
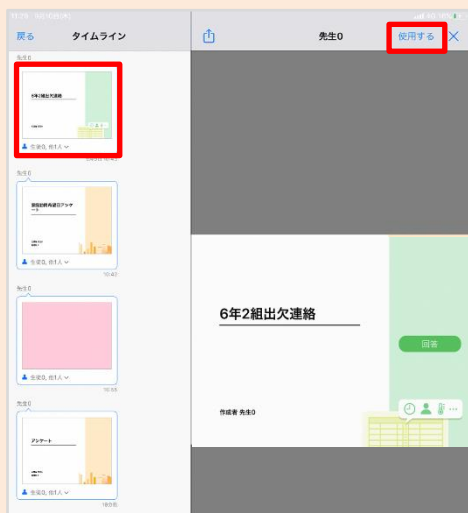
※初回利用時に、
「ノートを新規作成」から
ノートを作成してください。
2回目以降は、毎回同じノートを
選択します。



教員から送付された出欠カードを選択します。

出欠カードを選択

出欠カードが出てこない場合は「送る」アイコンを押し、タイムラインから取り出します。出欠カードを選択し、「使用する」を押します。



画面右にある「回答」を押します。

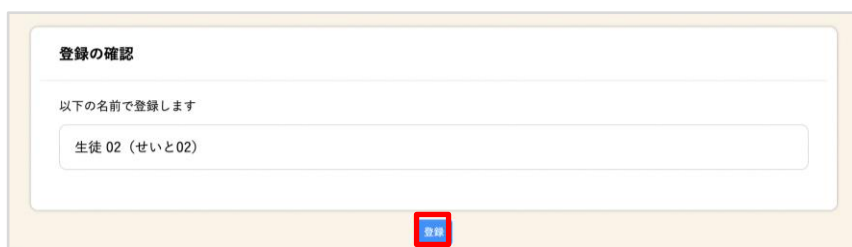


3. 児童生徒登録を確認（初回のみ）。

初回のみ、児童生徒の登録確認の画面が表示されます。

名前に誤りがなければ「登録」を押します。

登録を押すと、出欠カードの回答画面に移ります。



4. 出欠カードに回答・送信

出欠カードを使って出欠連絡をします。

- ① 欠席・遅刻・早退等をする日付を確認、入力します。
(カードを開いた日付がデフォルトで表示されています)
- ② 欠席・遅刻・早退等を選択します。
- ③ 理由を選択します。
※選択肢は、クラスによって異なる場合があります。
- ④ 必要に応じ、詳細の連絡事項を入力します。
- ⑤ 体温を入力します。

確認画面が出ますので、入力内容を確認します。

修正する場合は「閉じる」を押して入力画面に戻ります。

送信する場合は「送信」を押します。

これで出欠連絡が教員に送られました。

6年2組出欠連絡

氏名 生徒1 / 日付 2020/09/09

1. 当てはまるものを選択してください

出席 欠席 遅刻 早退

2. 理由を選択してください(複数選択可)

異常なし 発熱 頭痛 風邪症状
 下痢・腹痛 吐き気・嘔吐 インフルエンザ 怪我
 通院 公欠 急引 その他

3. 詳細をご記入ください(自由回答)

午後の授業から参加します。

4. 検温

3 6 . 5 °C

送信

「送信」を押す。

6年2組出欠連絡

氏名 生徒1 / 日付 2020/09/09

1. 当てはまるものを選択してください

出席 欠席 遅刻 早退

2. 理由を選択してください(複数選択可)

異常なし 発熱 頭痛 風邪症状
 下痢・腹痛 吐き気・嘔吐 インフルエンザ 怪我
 通院 公欠 急引 その他

3. 詳細をご記入ください(自由回答)

午後の授業から参加します。

4. 検温

3 6 . 5 °C

送信

以下の内容で送信してよろしいですか?

出欠: 遅刻
理由: 通院
体温: 36.5
詳細: 午後の授業から参加します。

閉じる 送信

回答が送信されました。

出欠連絡

履歴

回答を送信しました

6年2組出欠連絡

氏名 生徒1 / 日付 2020/09/09

1. 当てはまるものを選択してください

出席 欠席 遅刻 早退

2. 理由を選択してください(複数選択可)

異常なし 発熱 風邪症状
 下痢・腹痛 吐き気・嘔吐 怪我
 通院 公欠 その他

3. 詳細をご記入ください(自由回答)

午後の授業から参加します。

4. 検温

3 6 . 5 °C

「履歴」のタブから送信した出欠の履歴を見ることができます。

履歴画面から保護者／児童・生徒も出欠カードの送信／編集履歴を見ることができます。教員による変更があった場合は左端に人物マークが表示されます。

出欠連絡

履歴

2020/10/14 の連絡

入力日	時間	出欠	体温	理由	詳細
10/14	13:25	●欠席	35.4 °C	風邪症...	遅刻→欠席
10/14	11:46	●遅刻	35.4 °C	風邪症...	