

入学のしおり




令和6年2月

横浜市立一本松小学校

説明会プログラム

- ① 学校長より
- ② 入学までの生活と用意するものについて（1年担任）
- ③ 諸費用について（副校長）
- ④ 保健に関すること（養護教諭）
- ⑤ 給食に関すること（栄養士）
- ⑥ 児童支援専任より（児童支援専任）
- ⑦ P T Aについて（P T A会長）
- ⑧ 入学式当日・下校先記入について（1年担任）

※ 学童保育、キッズクラブについては、資料でご確認ください。



I 学校の様子

1 創立

明治44年（1911年）4月1日、横浜市尋常高等一本松小学校として、西戸部町字一本松846番地（ほぼ現在地）に設立された。明治45年（1912年）1月27日、新校舎が落成し、名実ともに一本松小学校として開校した。この日を本校の開校記念日としている。

2 現在の様子

学校名 横浜市立一本松小学校

所在地 横浜市西区西戸部町一丁目115番地

電話 241-7034

FAX 262-5051

職員 学校長1名・副校長1名・教諭19名・学校用務員2名・会計年度任用職員6名・養護教諭1名・学校栄養職員1名・学校事務職員1名・学校司書1名・給食調理員（民間委託）6名・学校薬剤師1名
校医（内科・歯科・眼科・耳鼻科）各1名

3 在籍児童数（令和6年1月現在）

学年	男	女	計	学級数
個別支援学級	16	5	21	4
1年	25	21	46	2
2年	22	22	44	2
3年	30	17	47	2
4年	26	28	54	2
5年	28	27	55	2
6年	24	22	46	2
計	171	142	313	16

II 入学までの生活

1 基本的な生活習慣について

〈規則正しい生活〉を心がけましょう。

- ・手洗い、洗顔、用便は一人でできるようにしておいてください。
- ・箸や茶碗を正しく持って食べられるようにしておいてください。
- ・食事は、だいたい **20分** ぐらいで食べられるように習慣づけることが望ましいです。

〈早寝、早起き、朝ご飯〉を心がけましょう。

- ・朝食をしっかりとってから、登校させてください。
- ・就寝、起床の時刻を一定に決めておくことが望ましいです。
睡眠時間は 10 時間程度必要です。

〈自分でできる喜びと自信〉をもたせましょう。

- ・衣類は一人で着脱ができるようにしておいてください。脱いだものを簡単にたたむことができるのが望ましいです。
- ・学習用具(ランドセル等)や雨具の出し入れを、自分でできるように練習しておいてください。
- ・くつの左右がわかり、**立ったまま着脱**できるようにしておいてください。
- ・自分の名前(ひらがな)を読めるように練習しておいてください。

2 安全面について

- ・入学後、登下校は必ず通学路を通ります。通学路を覚えて、お子様と一緒に歩き、お子様と信号箇所、横断箇所をチェックしておいてください。
- ・右側通行を守り、横断は決められた場所です。簡単な交通標識や信号がわかるようにしておくことが望ましいです。左右の確認の仕方を、**実際に歩いて練習**していただくと助かります。
- ・「子ども 110 番の家」の場所を確認しておいてください。
- ・4月9日(火)～15日(月)は、学年の子どもをグループに分けて、地域ごとに下校します。9日(火)までに方面別リボンをランドセルの右側に付けていただきますようお願いいたします。(リボンは、入学説明会時に配ります。)

〈下校する門の色で分けます。〉

☆リボンの色

キッズ門	水色リボン
羽沢門	黄色リボン
正門 右 境之谷 霞ヶ丘 方面	赤リボン
正門 右 藤棚 方面	紫リボン
正門 左	緑リボン
キッズ	ピンクリボン
学童	白リボン

※キッズや学童に行く場合は、自宅方面のリボンと一緒に付けるようにしてください。

III 入学のしたく

○ご準備いただく学用品

すべての持ち物に記名してください。

キャラクター等のかざりのないシンプルなものを用意してください。

- ふでばこ・・・お子様が扱いやすく、鉛筆が安定するもの
- 鉛筆・・・4Bのもの4本（一括購入したもの）
- 赤鉛筆・・・1本
- 消しゴム・・・シンプルで、においのないもの
- 下じき・・・ノートの大きさより、少し大きめで平らなもの
(できるだけ無地のもの)
- カバン・・・両手が自由になるランドセルをお勧めします。
- クレパス・・・16色程度(箱にゴムをかけておくと便利です)
- 色鉛筆・・・12色程度
- 油粘土・粘土板・・・幼稚園や保育園で使っていたもので結構です。
- 音楽バッグ・・・教科書が入るサイズのもの
(入学後に準備しても間に合います)
- 手提げ袋・・・体育着、上ばき、白衣等を持ち帰るための大きめのもの
- 上ばき・上ばき袋
- 体育着
- 赤白帽子
- 体育着を入れる袋
- 給食袋
- 道具箱
- ぞうきん 2枚
- 洗濯ばさみ 2個

P.9~10をご参照ください。

○入学セット 学校で一括購入します。

IV 諸費用について

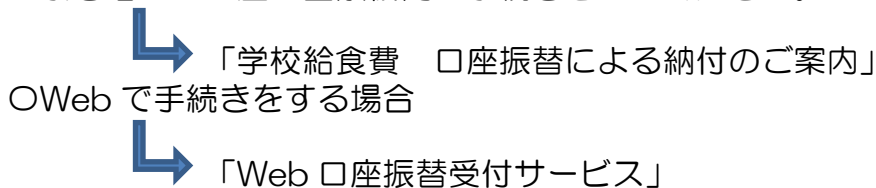
学校で一括購入するもの

○ノート（国語、算数、自由帳）	570円	（190円×3冊）
○連絡帳	120円	
○連絡帳袋	300円	
○生活科たんけんバッグ	890円	
○歌集「みんなのうた」	430円	
○書写用フェルトペン	100円	
○のり	100円	
○算数ブロック	600円	
○油性ネームペン	120円	
○赤鉛筆	60円	
○三角鉛筆（4B）4本	360円	
○「あゆみ」用のファイル★	60円	
○給食用ぼうし	400円	

計 4,110円

★「あゆみ」用ファイルは、使用時まで学校で保管します。

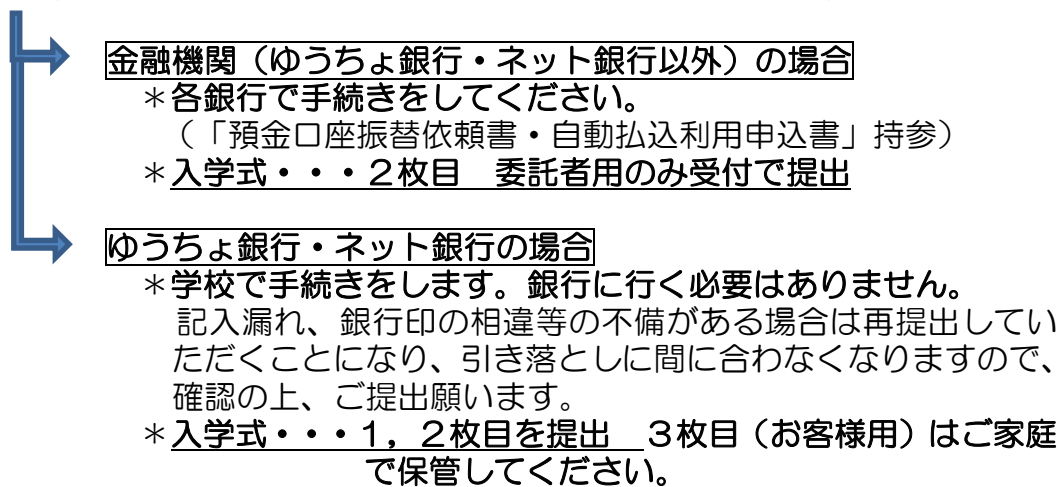
- 1 学校給食費について
 月額 4600円(8月を除く)です。口座振替の手続きをしてください。
 以下の2つから、どちらかの方法を選んで手続きをしてください。
 ○金融機関で手続きをする方法
 引き落とし口座の金融機関で手続きをしてください。



2 教材費（学年費）・スポーツ振興会（保険加入）について

- ① 金額内訳(月額)
- | | | |
|------------------|--------------------|------|
| ・学年費 | 1.2年生 | 600円 |
| | 3.4年生 | 700円 |
| | 5,6年生 | 800円 |
| | ※個別支援学級は実費徴収になります。 | |
| ・スポーツ振興センター費（年額） | | 460円 |

- ② 手続きについて
 本校は、浜銀ファイナンスによる代金回収サービスで納入していただいています。
 提携金融機関一覧表より使用する口座を決め、「預金口座振替依頼書・自動払込利用申込書」にご記入ください。*別紙 記入見本をご参照ください。



「預金口座振替依頼書・自動払込利用申込書の提出について」をご確認ください

- ③ 引き落としについて
 学年費 年2回、スポーツ振興会は10月引き落とし分より1回のみ引き落とします。
 5月（4～9月分の6ヶ月分）
 10月（10～3月分の6ヶ月分）
 *手数料が引き落とし毎に99円かかります。
 *残高不足にならないようお願いします。

- 3 PTA会費について
 PTAに加入した方からの徴収になります。
 500円（2人目は250円、3人目は0円）
 *PTA会費はPTA加入者の方からの徴収になります。

V 健康な生活を送るために



1 入学前の健康管理について

- ・就学時健康診断でわかった病気などは、早めに治しておきましょう。
- ・基本的な生活習慣（洗顔・食後の歯みがき・手洗い・用便など）を身につけ、自分からすすんでできるようにしましょう。



2 入学後の健康管理

- ・登校前にお子様の健康状態を観察し(元気があるか、顔色、朝食の摂取状況など)、変わったことがないかどうか確かめてから、登校させてください。
- ・熱っぽかったり、元気がなかったりするときには、しばらく様子を見てください。無理に登校させても、登校途中や学校で具合が悪くなり、お子さんが辛い思いをすることがあります。
- * 欠席、遅刻の場合は、**8時20分**までに「すぐーる」で連絡をお願いします。兄弟姉妹がいる場合は、連絡帳で構いません。早退、体育の見学等は、連絡帳をお願いします。また、遅刻・早退の場合は、安全のため、教室までの付き添いをお願いします。

※ 毎朝の検温をお願いします。

ランドセルの中に予備のマスクを入れておいてください。

3 元気に学校生活をおくるために

- ・規則正しい就寝と起床の習慣を心がけましょう。
- ・睡眠を十分にとるようにしましょう。
- ・登校の1時間前には起き、朝食はしっかりとるようにしましょう。
- ・好き嫌いをしないで、なんでもよく食べるようにしましょう。
- ・歯みがきやうがい、手洗いの習慣をつけましょう。
- ・**8時10分～8時20分**に学校に着くようにしましょう。

4 学校医について

学校医は、児童の定期または臨時の健康診断を行うとともに、必要なときには健康相談も行います。

令和5年度の学校医

内科	富田 規彦 先生	藤棚町1-58-6 富田クリニック	242-1543
歯科	武内 春男 先生	霞ヶ丘64	231-5670
眼科	林 清文 先生	北幸1-1-8 横浜東洋ビル6F	320-3888
耳鼻科	廣島屋 孝 先生	北幸1-4-1 天理ビル5F	319-5287
薬剤師	伊藤 理律子 先生	浅間町5-378-2-101	313-1116

5 学校感染症について

- ・学校感染症とは次のようなものです。
インフルエンザ 百日ぜき 麻疹 流行性耳下腺炎（おたふくかぜ）
風疹 水痘（水ぼうそう） 結核 新型コロナウイルス感染症 など
- ・学校感染症にかかった場合、医師の指示に基づき、学校を休ませてください。出席停止の措置となり、欠席扱いにはなりません。
- ・医師の診断を受け、登校可能となったら登校できます。健康手帳に病名、治療期間等を保護者の方が記入し、学校に提出してください。

- 6 児童保健調査票について
お子様の健康状態を知る上で、大切な資料です。できるだけ詳しく記入し、4月8日（入学式の日）にご提出ください。
- 7 スポーツ振興センターについて
学校にいるとき及び登下校時（通学路に限る）にけがをしたときに、医療費や各種の見舞金を給付するため、法律に基づいて設立された共済制度です。本校では、児童全員が加入しています。
申請のために必要な書類は学校からお渡しし、医療機関で作成していただきます。詳しくは、本日お渡ししたプリントをお読みください。**共済掛金は年1回10月学年費と一緒に引き落とします。**
- 8 健康手帳の活用について
お子様の小学校6年間の健康診断や保健指導の結果を記録し、ご家庭と学校の相互理解を深めるために使用するものです。
表紙と中面2か所に名前を書いていただき、**中面の切取り部分を切って内容を確認の上**ご提出ください。健康手帳は、入学式で配布します。


VI 学校給食について

学校では、給食の時間を楽しく過ごせるように指導しています。

- 1 給食に必要なもの
給食袋の中に、給食用ハンカチ、給食用ぼうし、マスクを入れて、清潔な状態で毎日持たせてください。給食当番であるないにかかわらず、給食ぼうしとマスクは、全員が着用します。給食用ぼうしは、入学セットに含まれます。
- 2 給食の時間
45分間で準備、食事、片付けをします。普段から食事の準備や片付けなど簡単な手伝いをして、慣れておくとよいです。
- 3 給食当番
給食当番の白衣は、学校のものを使います。使用した白衣は、ご家庭で洗濯をしてアイロンをかけて、週明け必ず持たせてください。白衣のボタン等が取れていたら、補修をお願いしています。（ボタン、ひも、ゴムは学校にありますので、申し出てください。）
配膳台カバーも当番の児童が持ち帰ります。週明けに持たせてください。
- 4 給食の開始
令和6年度は、4月12日（金）から始まります。
通常は、月曜日から金曜日まで給食があります。
- 5 食物アレルギーについて
食物アレルギーがあり、給食で対応する場合は、医療機関の書類が必要になります。給食での対応が必要と思われる場合は、書類をお渡ししますので、養護教諭又は、栄養士にお申し出ください。

VII その他

- PTAについて
目的、組織、活動については、別紙の規約をご覧ください



入学式について

1	月 日	令和6年4月8日(月)
2	場 所	一本松小学校 体育館
3	受付時刻	午前10時00分～10時15分
	受付場所	児童昇降口
	終了予定時刻	12時00分

入学式について変更がある場合は、「すくーる」で配信します。ご確認ください。

4 当日の流れ

- (1) クラス名簿をお受け取りください。
- (2) 児童昇降口で受付を行います。
 - ・ 就学通知書を受付に提示してください。(確認後お返しします。)
 - ・ 封筒に入れた書類一式(当日の持ち物②③④⑤⑥)を提出してください。
- (3) 受付後、保護者の方は入学式会場の体育館に移動してください。
お子様は誘導係と一緒に一旦教室に移動し、その後体育館に向かいます。
- (4) 入学式は、10時30分から始まります。
- (6) 入学式終了後、児童の記念写真撮影があります。
ご都合の悪い方は、事前に担任に申し出てください。
- (7) 写真撮影後、教室に移動して担任から話があります。

当日の持ち物

- ① 就学通知書(受付で確認後返却)
 - ② 「預金口座振替依頼書」
「自動払込利用申込書」(手続き済み)
 - ③ 家庭連絡カード
 - ④ 児童保健調査票
 - ⑤ 心臓病調査票
 - ⑥ 方面別下校期間中の下校先連絡カード
 - ⑦ 上ばき(親子分)
 - ⑧ 当日配付する教科書などを入れて持ち帰る袋
- ※ 本日お渡しした名札を着用して来てください。

本日お渡しした封筒(家庭連絡袋)に入れて、ご提出ください。

5 その他

- ・ 入学式当日は、保護者2名まで同伴で登校してください。
- ・ 体調不良等で入学式を欠席される方は、学校にご連絡ください。
- ・ ビデオ、写真の撮影は可能です。撮影した動画や写真は、個人で鑑賞するだけにとどめ、SNSやブログなどネット上への投稿は行わないでください。





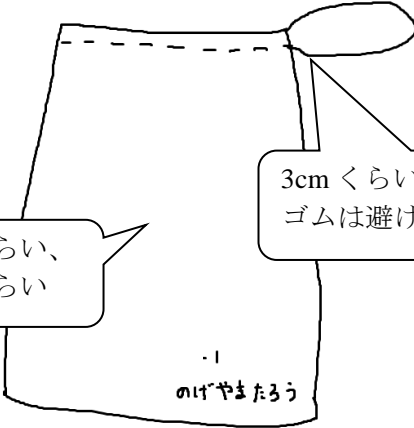

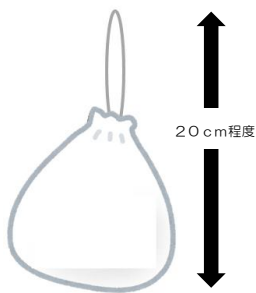
4月9日(火)以降について


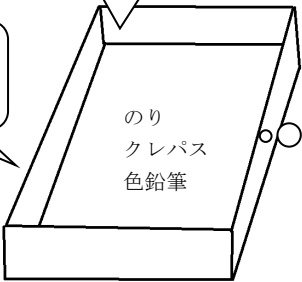
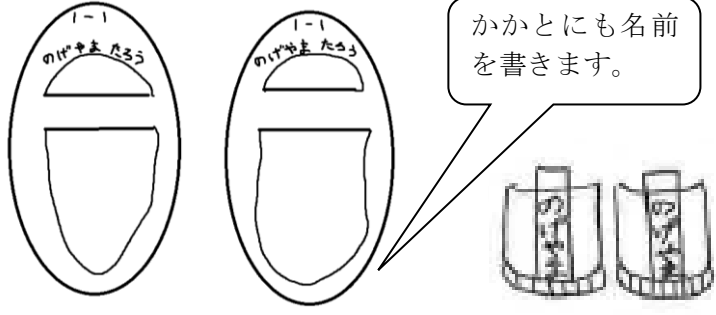
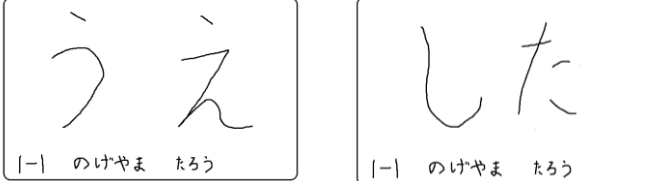
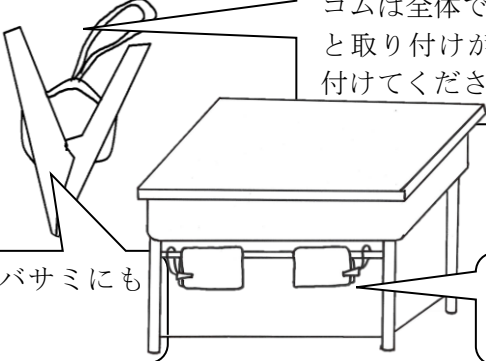
- ・ 午前8時10分から8時20分までに登校させてください。8時25分始業です。
- ・ 持ち物等については、入学式当日、担任より話があります。
忘れ物がないよう準備してください。

* お子様が、元気で入学されますよう教職員一同心からお待ちいたしております。
不明な点がありましたら、学校へご連絡ください。

一本松小学校 TEL 241-7034 FAX 262-5051

すべての持ち物に名前を書いてください

<p>体育着 上着 (シャツ) ・えりなし ・白</p>	<p>(前)</p>  <p>(後)</p> 
<p>下にはくもの(短パン) ・膝上の長さ ・黒か紺</p>	<p>(後)</p>  <p>白い布に名前を書き、 <u>後ろに縫い付ける。</u></p>
<p>赤白帽子</p>	 <p>ゴムがしっかり縫 いつけられている か確認してくださ い。</p>
<p>体育着袋</p>	 <p>縦 35cm くらい、 横 30cm くらい</p> <p>3cm くらい。 ゴムは避けてください。</p>
<p>給食袋 給食用のハンカチ・マ スク・帽子を入れます。 ※ひもが長いと床につい てしまうので長すぎない かご確認ください。</p>	<p>縦・横 15cm くらい</p>   <p>20cm程度</p> <p>帽子・マスクともに、 よく見える位置に記 名してください。</p>

<p>道具箱 ふたつき</p>  <p>• 机の中の左右に入れて引き出しにして使います。</p>	<p>横 22cm くらいまで</p> <p>高さ 7cm くらいまで</p> <p>縦 30cm くらいまで</p> <p>のり クレパス 色鉛筆</p> <p>A4 のものが 入る大きさ</p> 
<p>上履き バレシューズ</p>	<p>かかとも名前 を書きます。</p> 
<p>雑巾 上用（机など） 下用（床など）</p>	<p>お子様がしぼることができるような厚さのもの2枚</p> 
<p>洗濯バサミ 雑巾を机から掲げるために使います。 ゴムひも付きのものを 2こ</p>	<p>ゴムは全体で 20cm くらい（短いと取り付けができないので気を付けてください。）</p> <p>洗濯バサミにも 記名</p> <p>雑巾 1 枚に 1 こ 付けます。</p> 

「新1年生へのおすすめ動画」

NHK for School 「新1年生へのおすすめ動画」 ページを紹介します。
NHK 「すたあと」 や 「おぼけの学校たんけんだん」 など、新1年生向け番組を並べているページです。ぜひご視聴ください。

URL: <https://www.nhk.or.jp/school/startcurriculum/>



入学説明会 本日の配付物です。ご確認ください。

★印のついているものは、入学式に提出していただくものです。

		配付物	提出	チェック		
		入学のしおり				
家庭連絡袋★(6年間、この袋は使います。)		家庭連絡カード	★			
		方面別下校期間中の下校先連絡カード	★			
		保健	① 児童保健調査票	★		
			② 心臓病調査票	★		
			③ 保健調査票記入のしかた			
			④ 令和6年度日本スポーツ振興センター加入のお知らせ			
			⑤ 「学校でけがをしたときは・・・」			
			⑥ 麻しん風しん予防接種は、お済みですか？			
		学校給食費	① 学校給食費 口座振替による納付のご案内			
			② 学校給食費について			
			③ 保護者の皆様へ～学校給食費のお支払いについて～			
		その他	① 「すぐーる」登録について			
			② 虐待防止、金銭授受について			
			③ ツイタもんについて			
		PTA	① PTA 活動についてのおねがい			
			② (財)横浜市安全教育振興会ご加入に向けて			
			③ 横浜市PTA 連絡協議会「子ども総合保障制度」ご案内			
			④ まつぼっくり(広報紙) 2枚			
			⑤ PTA 名札ホルダー (一本松小学校に兄弟が在籍している方は、これまでにお配りした名札を使用してください。)			
				一本松共育倶楽部 リーフレットとメンバー登録申込書		
				放課後キッズクラブ令和6年度入会案内		
				藤棚台学童クラブ～児童募集のご案内～		
				西区子ども、家庭支援相談リーフレット		
		「はまっこ子育て」のお知らせ				
		苗木をプレゼント～人生記念樹配布事業のご案内～				
別封筒		学費・保育料等自動支払いのご案内				
		「預金口座振替依頼書」「自動払込利用申込書」	★			
		普通預金新規作成に関するお願い				
		お取引申込書				
		外国口座税務コンプライアンス法に係る申告書				

