







おうち学校の「おうち理科室」







◎ 4年生のみなさん、こんにちは。2回目登場、「おうち理科室」です。
今回は、学校の「理科室にある実験器具」を楽しく知ろう！という時間です。

テーマ	見つけよう！理科室の仲間たち！
めあて	学校の「理科室にある実験器具」を楽しく知ろう！
準備するもの	理科の教科書・ワークシート
方法	①ワークシートを確認する。 ②「理科室の仲間たち」を教科書から探す！見つける！ ③見つけたら、チェック！ ④使い方などを知ろう！ 一緒に使う時が楽しみです！
先生から一言	今回は、「あ、あった！」「見つけた！」と楽しく学んでくれたらうれしいです。

「理科室の仲間たち」リスト

名前	紹介	見つけたページ ○ページ	チェック
百葉箱 	気温を測定するときに、日光や雨から守ってくれます！		
試験管 	液体や薬品を入れる細長い容器。よく理科で登場します。		
ビーカー 	液体や薬品などを入れる容器。加熱することもできます。		
注射器 	4年生では、水や空気を閉じ込めるために使います。		
金あみ 	加熱するものの下にしくことが多い。少し見つけにくい。		
示温インク 	加熱すると色が変わる不思議なインク。実験が楽しみです。		

「理科室の仲間たち」リスト

名前	紹介	見つけたページ ○ページ	チェック
ほごめがね 	薬品を使うときに目を守ってくれます。普通のメガネの上からも付けられるすぐれものです。		
丸底フラスコ 	液体や薬品を入れる容器。底が丸いのが特徴です。		
ガスコンロ 	ものを加熱するときに使います。家のコンロと、ちがいがあります。		
アルコールランプ 	アルコールの力でものを加熱します。マッチを使って火をつけます。		
簡易検流計 	電気の流れの大きさやむきを測定する機械です。		
星座早見 	見える星座を知りたいときに使います。星を見るのはすきですか？		

☺ 理科室の仲間たちを、無事見つけることができましたか？

今日の学習で、みなさんは、4年生の理科でどんなことを学ぶのかについても、知ることができました！今日も一つレベルアップできましたね！そして、どんな学習や実験が、気になりましたか？みんなと会って、一緒に授業することを楽しみにしています！