


令和4年11月17日

令和5年度  
柏尾小学校

# 入学のしおり



## 目 次

- 1 入学にあたって(準備するもの・入学式・登下校)
- 2 諸費用について(給食費・学校納入金)
- 3 保健について
- 4 給食について
- 5 個別支援学級について
- 6 柏尾小学校の支援システムについて
- 7 欠席・遅刻・早退についてのお願い

# 1 入学にあたって(準備するもの・入学式・登下校)

## ① 令和5年度入学児童予定数(R4年11月17日現在)

100名程度の入学を予定しています。3学級編制の予定です。

## ② 家庭へのお願い

### (1) みんなと楽しくすごせるように

- ・名前を呼ばれたら「はい」と元気よく返事ができるようにしましょう。
- ・友達や先生にあいさつができるようにしましょう。
- ・友達と仲良く遊べるようにしましょう。

### (2) 基本的な生活習慣 …少しずつ自分のことは自分でできるようにしましょう。

- ・早寝早起きの習慣をつけましょう。
- ・手洗い、うがい、歯みがきの習慣をつけましょう。
- ・体の不調など、自分で自分のことを言えるようにしましょう。
- ・だらだら食べたり、遊びながら食べたりしないようにしましょう。
- ・食事の時間は、20分ぐらいで終わるようにしましょう。
- ・食器の片付け、食べ残しなどの後始末ができるようにしましょう。
- ・おはしを使って食事ができるようにしましょう。また、きちんとおわんを持って食べられるようにしましょう。
- ・体育着など、一人で着替えができるようにしましょう。
- ・衣類や靴下は、一人で着脱ができるものを着るようにしましょう。脱いだものを簡単にたためるようにしましょう。
- ・一人で傘や折りたたみ傘をたたんだり、レインコートを着たりしまったりできるようにしましょう。
- ・学校は、洋式トイレですが、校外学習等で和式トイレしかない所もあります。できるだけ、和式トイレも使えるようにしておいてください。

学校での食事の時間は  
20分程度です。  
黙食です。

### (3) 入学までに覚えさせていたきたいこと

- ・自分の名前をひらがなで読み書きできるようにしましょう。
- ・保護者の名前と、自分の登校班の地区名が言えるようにしましょう。

### (4) 安全のために

- ・通学路を覚えて、登下校ができるようにしましょう。  
(通学路や登校班の集合場所をあらかじめ確認しておいてください。)
- ・交通ルールを守りましょう。  
(右側通行、信号の見方、横断歩道の渡り方、飛び出しをしない等)
- ・親子で正しい通学路を何回か歩き、覚えておきましょう。また、通学のコースの色を覚えましょう。  
帰りの道は景色が違います。行き帰り両方の通学路で練習してください。(P6参照)

登校班の地区名や集合場所  
は、入学説明会后(2~3月  
頃)に該当する地域の校外委  
員の方から連絡があります。

### (5) その他

- ・就学时健康診断で受診を勧められたお子さんは、早めにかかりつけのお医者さんに診てもらってください。
- ・受けていない予防接種がないか、母子健康手帳でもう一度確認してください。

### ③ 準備するもの

入学までにご用意いただきたいもの

すべてのもちものに必ず学年・(組)・名前(ひらがな)をつけてください。



#### チェック

※組については、入学後分かり次第記入してください。

	手さげバック	横広で布製のもの
ふで箱の中身	ふで箱	はこ型 (えんぴつ削りのついていないもの)
	2B鉛筆	5本 一本一本に名前を記入
	赤青鉛筆	2色が一本になっているもの
	消しゴム	消しやすいもの (においがなく、色が白いもの)
	定規	まっすぐで15cmくらいの透明なもの(プラスチック製)
	下敷き	
	自由帳	
	道具箱	ふたつきのもの
道具箱の中身	はさみ	工作にも使えるもの 子ども用で先が丸くなっているものがよい 左利きのお子さんは左利き用など、適したものを準備
	クーピー	12色ぐらい (えんぴつ削りはご家庭で保管してください。)
	のり	カップ入りでんぶんのりとスティックのりを1つずつ
	パス	16色ぐらい 箱には幅広のゴムをつける かたくて描きにくいクレヨンに不可
	セロハンテープ	テープの補充が自分でできるもの
	折り紙	25~30枚ぐらいのセットを ジッパー付きビニール袋に入れる ※かさばらないため
	上履き	白いバレエシューズ (ゴムの色は自由)
	上履き入れ	フックに掛けられるもの
体育の服装など	白いトレーニングシャツ	胸と背に学年・組・名前を書いた布をつける
	紺の短パン・ハーフパンツのどれか	男女の別はなし
	赤白帽	ゴムひもをつける
	巾着袋	体育着を入れてフックに掛けられるもの
	防災頭巾	幅40cmの椅子にかけられるように太ゴムをつける
	給食袋	給食用ハンカチ、帽子、マスクを袋に入れ、毎日、洗濯をしたものを持たせる
	雑巾	1枚
	雑巾用ひも付き洗濯ばさみ	2個 (洗濯バサミ1つに対して紐は、20センチぐらいの長さ)

【図工セット】  
ジッパー付きビニール袋  
や布製の袋に入れる

【入学後使うもの】(担任からお知らせがあったあとに持ってくる。)

油粘土	1kg位 使っていたものでもよいが、量が少なかったり、固すぎたりしていないか確認。容器に入れる。 ※粘土ペラは不要
粘土板	
ノート	国語8マス 算数 横10マス ※使い終わったらマスが変わるため、1冊ずつの準備でよい。

**学校でまとめて購入するもの**

入学説明会のときに購入していただくものの一覧です。ご確認ください。何かありましたら株式会社 よこはまワーク（045-370-1366）までお問い合わせください。

フェルトペン 1本	90円	マイネームペン	120円	歌集	400円	計算ブロック	560円
書き方鉛筆 (4B) 2本	140円	名札 (入学式当日配布)	150円	連絡袋	320円	連絡帳	140円
計算カード	330円	(*計算カードは1枚ずつ、算数ブロックは1つずつに記名をお願いします。)					

ヘルメット・防犯ブザー無料配布

**持ち物についてのお知らせ**

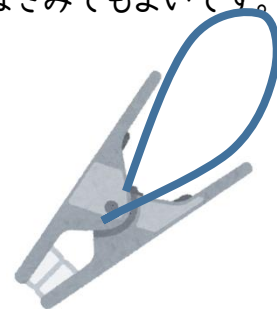
名前は、フルネーム・ひらがなでご記入ください。

○手さげバッグは、横広のものがよいです。

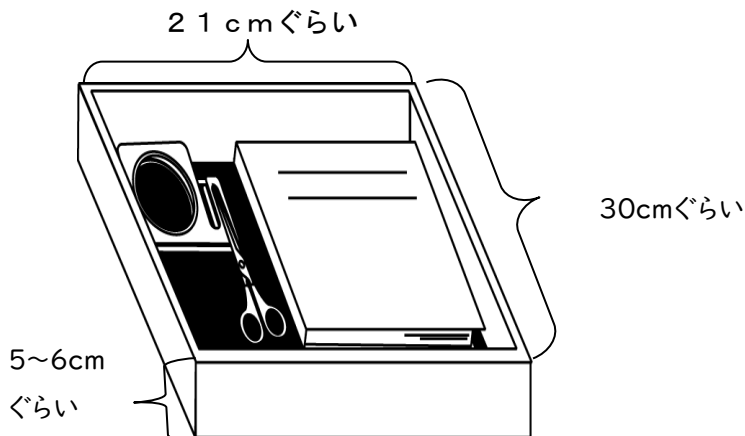


名前は、内側でもよい。

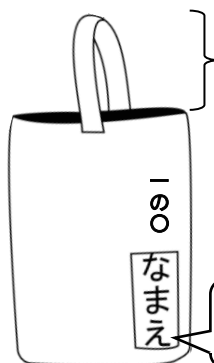
○雑巾用ひも付き洗濯ばさみは、20 cm程度の紐を、輪っかになるように付けてください。紐付きのプラスチック洗濯ばさみでもよいです。



○道具箱は、A4サイズで仕切りがない物をお勧めします。

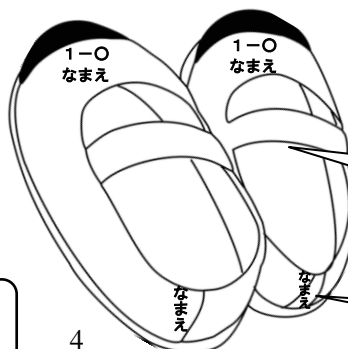


○上履きは、白いバレーシューズ(ゴムの色は自由)を使用し、上履き入れに入れます。



15 cm ぐらい

名前は、内側でもよい。



学年・組・名前を書きます。

後ろにも名前を書きます。

## ○体育の服装・・・ 白いトレーニングシャツ

紺の短パン・ハーフパンツのどれか  
赤白帽は、ゴムをつける(つばあり)

これらを袋に入れます。

ここの長さが、27cmぐらいの出し入れしやすい  
長さで、一本ひもが扱いやすいです。

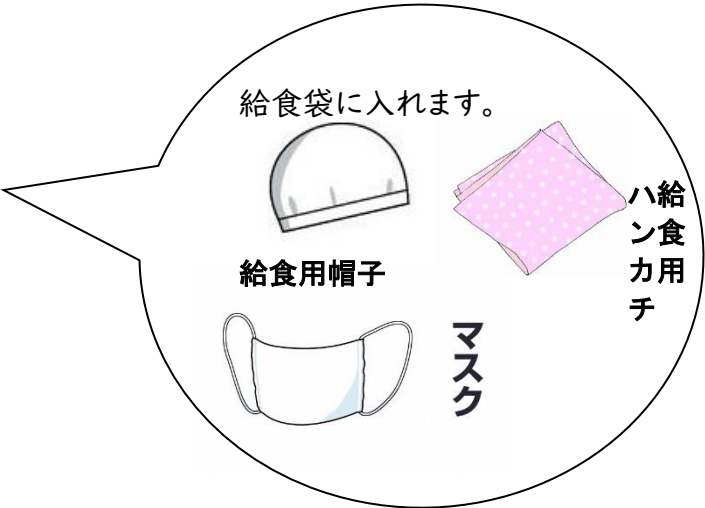
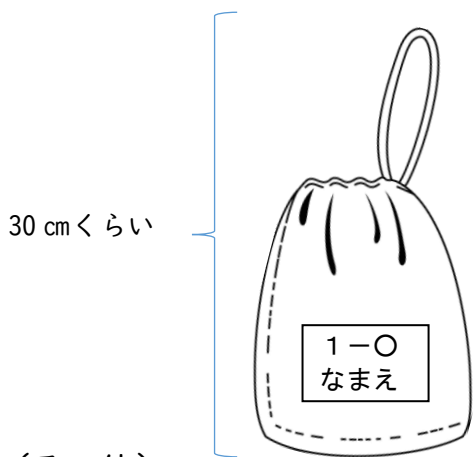
体育着袋にも、学年・組・名前を書きます。冬には、トレーナー等の防寒着を入れますので、多少ゆとりのある袋の大きさがよいです。



学年・組・名前を白い布に大きく書きます。前と後ろに付けてください。  
布の大きさは、20cm×15cmぐらいです。

パンツの前か後ろにも、学年・組・名前を書きます。

## ○給食袋には、給食用のハンカチとマスクと給食用帽子を給食袋に入れます。



### (その他)

- ・ハンカチ・ティッシュは、いつも身につけましょう。
- ・名札は、左胸につけます。入学式当日に、受付でお渡しします。
- ・鉛筆のキャップは、必要ないので持たせないでください。
- ・ランドセルの表面に、シール類を貼らないでください。
- ・給食用帽子は入学式の日に1枚お渡しします。

※ふで箱、道具箱、手さげバッグ、上履き・上履き入れ・体育の服装、給食袋、防災頭巾、雑巾、洗濯ばさみは入学説明会にて実物見本を展示します。

#### ④ 入学式について

○詳細は1月30日(月)に行われる入学説明会にて資料を配布します。

#### ⑤ 登下校について

##### (1) 登校について

- ・本校では、地域ごとに集団登校をしています。入学式の翌日からは、各班で決められた時間に集合場所に集まるようにしてください。
- ・所属する登校班については、入学までに、各班の世話人または、校外委員さんより連絡があります。必ず、地区名と班名を正しく把握しておいてください。登校班が確認できない場合は、3月中に学校までご連絡ください。

##### (2) 下校について

- ・入学して1週間ほどは、1年生全員で一斉に下校します。方面ごとに集まり、1年担任が途中まで送っていきます。保護者の方にもご協力をお願いします。

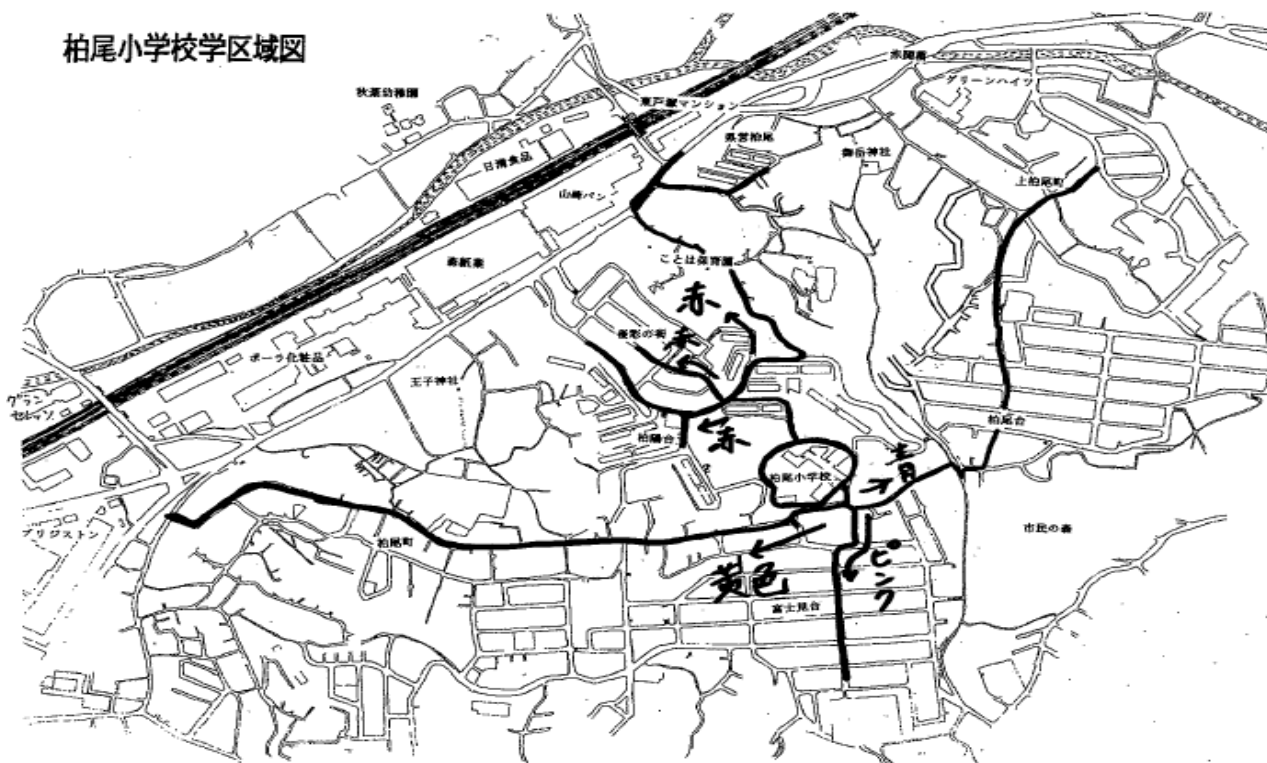
※分かりやすいように下校グループを以下のように色分けする予定です。

- ① 柏陽台・優彩の街・国道1号線方面(こは保育園・柏尾郵便局方面)・・・赤グループ
- ② 上柏尾方面・・・青グループ
- ③ 富士見台方面・・・ピンクグループ
- ④ 柏尾町・不動坂方面・・・黄グループ

◎学童保育の児童は、「自宅の地域の色＋緑色」の2色となります。

- ・学童保育に通う児童(特に自宅に帰る場合と学童に行く場合がある児童)は、安全面からも、入学式の日担任にお知らせください。
- ・自宅以外に帰る場合も、入学式の日担任にお知らせください。

柏尾小学校学区区域図



## ⑥ その他

入学、転出その他の件でのお問い合わせは、柏尾小(TEL822-0277)へお願いいたします。

※全般的な事項は、副校長まで。

※保健及び健康診断に関する事項は、養護教諭まで

## 2 諸費用について(給食費・学校納入金)

### ① 学校給食費について

学校給食費の納入は、口座振替による方法を原則としています。

『学校給食費口座振替による納付のご案内』を本日学校で配布します。お手持ちの口座(金融機関)で手続きをお願いします。学校給食費の口座振替の申込は、学校納入金とは別の手続きが必要です。ゆうちょ銀行を含めどの銀行でもお手続きができます。

#### (1) 給食費の納入金額

月額4,600円の引き落としとなります。

#### (2) 振替納付日(予定)

納期	振替日	納期	振替日
5月期(4月分)	5月29日	11月期(11月分)	11月29日
6月期(5月分)	6月29日	12月期(12月分)	12月29日
7月期(6月分)	7月29日	1月期(1月分)	1月29日
8月期(7月分)	8月29日	2月期(2月分)	2月末日
9月期(9月分)	9月29日	3月期(3月分)	3月29日
10月期(10月分)	10月29日		

※1、原則として毎月29日(2月は末日)。その日が休日又は休業日の場合は、翌営業日。

※2、給食費の全納は行っておりません。毎月お支払いをお願いします。

※3、アレルギーで牛乳が飲めない場合は、学校にご相談ください。

## 学校給食費

### 口座振替による納付のご案内


学校給食費の納付は、口座振替による方法を原則としていますので、この方法をご利用ください。

お申し込みは、給食を食べる児童等おひとりにつき一枚をお願いします。

#### お申し込みは

口座振替依頼書の太線の枠内に、必要事項を記入し、金融機関にお届けの印を押印のうえ、あなたの口座のある金融機関の窓口でお申し込みください。

#### 必要なもの



その通帳の届け出印

引落しを希望する口座の通帳



## ② 学校納入金について

学校では以下の費目について、年2回の銀行引き落としによってお納めいただいております。

### (1) 第一学年の学校徴収金(6月・10月の自動振替) (令和4年度)

月	※学年費	スポーツセンター掛金	安全教育振興会費	PTA会費	手数料	※合計
6	6,804 (6,804)		500 (0)	3,600 (0)	78 (78)	11,442 (7,342)
10	3,536	460 (460)			78	3,614
備考	教材などを学年で 共同購入する費 用 月 940円 ×11か月 =10,340円	学校管理下内 事故の医療費 にあてられる。 年 460円 (1人 別)	学校管理下外 事故等の見舞 金にあてられる 年 500円 (1世帯)	月300円 (1世帯) ×12か月	※令和 5年度 は変更 予定	年間合計 15,056円 (10,956円) ※参考金額

上記合計は参考金額となります。

\* 振替手数料については令和5年度は変わる予定です。

\* ( )内の金額は、兄弟が柏尾小学校に在籍している場合の徴収金額です。

注・・・給食費については、別途引き落としになります。

### (2) 学校納入金の納入手続き

入学説明会のときにご案内します。預金口座振替依頼書等の資料をお渡しますので、そちらを確認してください。

### 3 保健について

#### ① 朝の健康観察

毎朝、家庭で検温、健康観察を行い、健康観察票に記入します。健康観察票は、入学式の日配布します。発熱、咳、強いたるさ、息苦しさなどの症状がみられる場合など体調が悪い場合は、登校を控えてください。感染予防のため、清潔なハンカチ、ティッシュ、マスク(予備のマスク)を用意してください。

#### ② 体調不良・けが等により早退するとき

体調不良やけがなどの理由で早退するときは、保護者の方に連絡し、迎えをお願いしています。迎えに来たら、職員玄関(正門側)のインターホンを押し、迎えにきたことを伝えてください。職員室でお子さんの待機場所を確認し、その後、担当教諭から直接引き取り、一緒に下校してください。

#### ③ 健康診断について

学校では、4月から6月にかけて定期健康診断を行います。学校での健康診断は、病気や異常の疑いがあるかどうかをみるもので、診断や治療をするものではありません。病気・異常の疑いがあるときは、後日、「受診のおすすめ」でお知らせいたします。早めに専門医やかかりつけ医師で診ていただくようにしてください。

柏尾小学校の学校医

内科 修行 均先生

眼科 神尾 美香子先生


歯科 森山 隆一郎先生

耳鼻科 鈴木 文雄先生

薬剤師 白川 友佳理先生

#### ④ 健康手帳

健康手帳は、健康診断および身体計測の結果の記録、保健指導に使用します。学年費で購入します。入学式当日に配付します。名前等を記入し、ページ上部の切り取り部分を切りとった上で、後日学校へ持って来てください。



## ⑤ 学校感染症と出席停止

第1種	エボラ出血熱、クリミア・コンゴ出血熱、痘そう、南米出血熱、ペスト、マールブルグ病、ラッサ熱、急性灰白髄炎、ジフテリア、重症急性呼吸器症候群(病原体がベータコロナウイルス属SARSコロナウイルスであるものに限る。)、中東呼吸器症候群(病原体がベータコロナウイルス属MERSコロナウイルスであるものに限る。) 及び特定鳥インフルエンザ
第2種	インフルエンザ(特定鳥インフルエンザを除く。) 百日咳 麻疹 流行性耳下腺炎 風しん 水痘 咽頭結膜熱 結核 髄膜炎菌性髄膜炎
第3種	コレラ、細菌性赤痢、腸管出血性大腸菌感染症、腸チフス、パラチフス、 流行性角結膜炎、急性出血性結膜炎 その他の感染症

集団生活を行う学校では、学校保健安全法で次のような病気を「学校感染症」と定めています。これらの病気にかかった場合は、流行を防ぐため、医師の診断をもとに出席停止となります。欠席扱いにはなりません。また、集団発生した場合は、学級閉鎖などの措置がとられることがあります。かかりつけ医師の指示に従い、登校の許可がでてから登校させてください。

## ⑥ 新型コロナウイルス感染症について

お子さんが新型コロナウイルスに感染した場合や濃厚接触者となった場合は、学校(822-0277)まで連絡をお願いします。休日の場合は、休み明けに連絡をお願いします。「新型コロナウイルス感染症」「新型コロナウイルス感染症の疑い」「濃厚接触者」と診断された場合は、出席停止となり、欠席扱いにはなりません。また発熱などの症状がない場合でも、登校することに不安や心配がある場合は、欠席扱いとはなりません。

## ⑦ 日本スポーツ振興センター

日本スポーツ振興センターは、学校の管理下でお子さんがけがをし、医療機関を受診したときにかかった医療費等を請求するための共済制度です。詳細は、入学説明会の際に、お知らせを配布します。

## ⑧ 保健室について

- ・体調が悪い場合は、登校させ校内で経過観察することは避け、ご家庭での休養や受診をお願いします。
- ・健康診断や健康相談、自分の身体について知りたいときや保健学習などで利用します。
- ・悩みなどでこころの元気がないときに利用します。
- ・学校でけがをしたときや具合が悪くなったときに応急処置をします。前日のけがなどの連続した手当てできません。
- ・服や下着を汚してしまった場合のために、服や下着を用意しています。下着は同じサイズの新品のものを、服(ズボン、トレーナー等)は洗濯をしてお返してください。

## 4 給食について

学校給食は給食時の空腹を満たすだけでなく、教育の一環として「学級指導」に位置づけられています。成長期にある児童の心身の健全な発達のため、栄養バランスのとれた豊かな食事を提供することにより、健康の増進、体位の向上を図ることに加え、食事の正しいあり方を体得させ、また心の交流を図り、好ましい人間関係を育てるなどの教育活動です。

### ① 食育の視点

- (1) 食事の重要性、食事の喜び、楽しさを理解する。【食事の重要性】
- (2) 心身の成長や健康の保持増進の上で望ましい栄養や食事のとり方を理解し、自ら管理していく能力を身に付ける。【心身の健康】
- (3) 正しい知識・情報に基づいて、食物の品質及び安全性等について自ら判断できる能力を身に付ける。【食品を選択する能力】
- (4) 食物を大事にし、食料の生産等にかかわる人々へ感謝する心をもつ。【感謝の心】
- (5) 食事のマナーや食事を通じた人間関係形成能力を身に付ける。【社会性】
- (6) 各地域の産物、食文化や食にかかわる歴史等を理解し、尊重する心をもつ。【食文化】



### ② 給食の献立

- 主食 ごはん(週3.5回)
  - 【種類】ごはん、胚芽ごはん、麦ごはん、茶飯、ターメリックライス、酢飯、赤飯など。
- パン(週1.5回)
  - 【種類】丸パン、ぶどうパン、ロールパン、黒パン、チーズパン、胚芽パン、バターブレッド、ツイストロールパン、食パン、胚芽食パン、ココアブレッドなど。
  - ※ジャムがつくことがあります。
  - ※揚げパンは、コッペパンなどを学校で揚げて調理します。
- 飲み物 牛乳はほとんど毎日つきます。他にプルーンはっこう乳、麦茶など。
- 主菜・副菜 いろいろな食材を使い、煮物・揚げ物・炒め物・蒸し物・和え物・スープ・シチュー・サラダなど、組み合わせて調理します。
- デザート 季節のくだもの、ヨーグルト、ゼリー、ミックスフルーツなど。

### ③ 食事の基本的マナーを見直してみよう

- ・座って落ち着いて食べていますか？
  - ・食べ物を口に入れたままおしゃべりしていませんか？
  - ・箸を正しくもっていますか？
  - ・食事中に大声で話したり、人の嫌がる話をしたりしていませんか？
- ◎マナーを守って食事をするのが基本になります。

#### ④ 給食に必要な物、当番・白衣等について

- ・白衣は当番をした金曜日に持ち帰りますので、洗濯とアイロンがけをしたうえで月曜日に忘れずに持たせてください。
- ・帽子は個人持ちです。毎日忘れないように持たせてください。帽子から髪の毛が出ない工夫をお願いします。
- ・マスク、給食用ハンカチは毎日清潔なものを持たせてください。
- ・爪もきちんと切りましょう。



\* 帽子への記名は、見やすくはっきりとお願いします。

#### ⑤ 献立の見方

家庭に配布している基準献立予定表には、献立ごとに食材と1人分の目安量(3・4年生)を記載しています。1食のエネルギーとたんぱく質量も記載されています。低学年(1・2年生)は、この値より2割少なくなっています。

#### ⑥ 給食費について

自動振り込みをお願いしています。給食費が不足しますと日々の給食実施に支障をきたしますので、残高不足にならないようにご協力をお願いします。



病気治療あるいは体質などにより食べてはいけない食品がある場合は、ご相談ください。

## 給食 Q&A

Q1 食べられないものが出た時には？

A 無理強いはしません。

でも、はじめて食べるものでも一口でも食べてみるよう声かけします。

苦手なものも少しずつチャレンジしてみましょう。

また、ご家庭でもいろいろな食品が食べられるようお願いいたします。

Q2 食べるのに時間がかかるのですが…

A 慣れるまで1年生は給食時間にゆとりをもって行います。

Q3 給食は何を使って食べますか？

A はし、スプーン、フォーク を献立に合わせて使い分けます。



Q4 おかずには豆・ひじき・切り干し大根が多く使われるのはどうして？

A 児童の将来にわたる健康を考え、また、和食を推奨しているので、豆類、

海藻類、野菜類もたくさん使うようにしています。

## 5 個別支援学級について

現在、横浜市全ての公立小学校に、「個別支援学級」があります。

個別支援学級とは、「児童生徒一人ひとりの教育的ニーズに応じた、資質・能力、目標、学習内容を設定し、指導、支援をしていくための学級」です。

横浜市では、知的障害、自閉症・情緒障害、弱視者のための個別支援学級が設置されています。

特色 ○少人数のグループで学習するので担任の目が行き届きやすいです。

○一人ひとりの特性に合った支援を行います。

○一人ひとりの学習進度にあった課題を設定し、学習を進めていきます。

○一般学級にも所属し、交流して授業を受けることもできます。

○複数学年が、同じグループになることも多いです。

○学校行事や学年の行事などには、一緒に参加します。

○「生活单元」「自立活動」といった、個別支援学級特有の教科も行います。

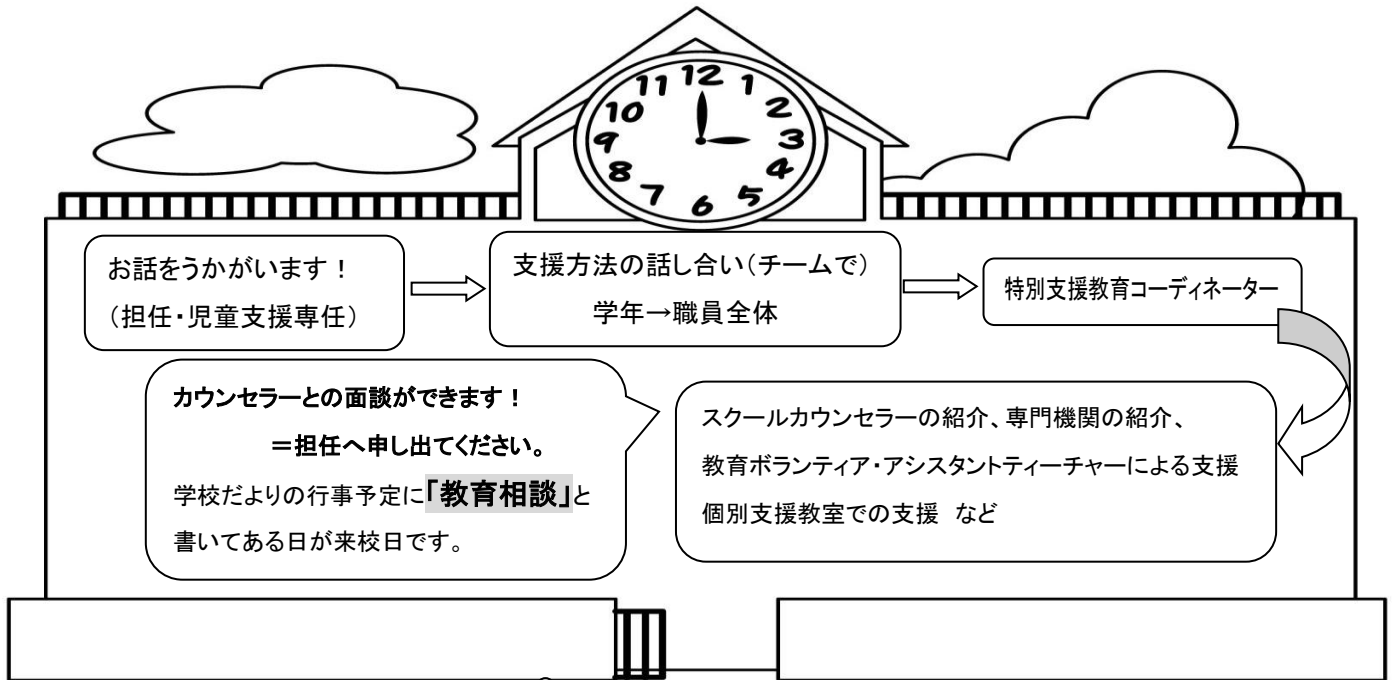
入級にあたっては、「特別支援教育総合センター」における、教育相談を受けて、お子さんにふさわしい教育の場についての、判定が必要です。

入学後、進級時や年度途中に一般学級から転籍することも可能です。

個別支援学級から一般学級へ転籍することも可能です。

疑問点や、興味関心のある方は、お気軽に学校にご連絡ください

# 柏尾小学校の支援システム



## 教育相談のご案内

いつでも気軽にご相談ください。

お子さんのこんな姿、気になっていませんか?

- ・ 忘れ物が多い
- ・ 身辺整理ができない
- ・ 友だちとトラブルを起こしやすい
- ・ じっとしてられない
- ・ 指示に従えない
- ・ 話が聞けない
- ・ すぐにあきらめる
- ・ 集中力がない
- ・ 反省はするが、すぐに同じことを繰り返す
- ・ いろいろな不安が大きい

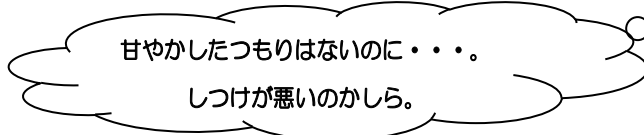


- ・ 思っていることや言いたいことを相手に伝えるのが苦手
- ・ 文字は読めても内容をつかむのが苦手
- ・ 漢字の形が整わず、練習してもうまく書けない
- ・ 計算問題は解けるが、文章題は苦手
- ・ ボール運動、なわとびなど全身を使った運動が苦手
- ・ 学校に行きたがらない
- ・ 強いこだわりがあり、興味のあることだけに熱中する
- ・ ずっと自分の好きなことを話していて、人の話を聞かない
- ・ 思っていることは何でも口に出してしまう

など...



がんばっているんだけどさ。  
注意されたことの意味がわからないよ。



甘やかしたつもりはないのに・・・。  
しつけが悪いのかしら。



もしかしたら、困っているのは保護者の方だけでなく、  
お子さんも同じかもしれません。  
あれ?と思うことがあれば、ぜひ一緒に考えましょう!



## 欠席・遅刻・早退についてのお願い

戸塚区学校警察連絡協議会で確認されている登下校の注意事項の中に、不審者からの被害防止策として、「人通りの多い道をまとまって、まっすぐ帰る」という注意事項があり、日頃から繰り返し指導しています。

また、本校で行っている登校班による集団登校は不審者からの被害防止に直結しており、さらに保護者や地域の方々に見守られていることで安全がより確かなものになっています。

本校は8時30分が始業です。これ以降は安全上、校門・昇降口はいったん閉めています。また、登校の見守りの方々も各担当場所から解散します。通学路の人通りもとても少なくなります。このため、8時30分以降、児童だけの登校はとても心配です。

そこで、次のことについてご理解、ご協力をお願いします。

※端末を活用した連絡については、入学後にお知らせします。当面は次の内容でお願いします。

### 【欠席・遅刻について】

- 登校班の出発に間に合う時刻に欠席・遅刻が分かっている兄弟姉妹がいる場合には、「欠席または遅刻の理由」について連絡帳に記入し、兄弟姉妹を通して担任に連絡帳をわたしてください。

※電話連絡でも構いません。

- 学校への到着時刻が、8：30を過ぎると思われる場合には、保護者がすぐに学校に連絡をしてください。その後、児童だけで登校せずに、保護者が教室まで同伴し、担任に引き渡していただきますようご協力をお願いします。

- 兄弟姉妹や友達による口頭での連絡は受け付けられません。必ず保護者が連絡してください。

- 通院等で遅刻の場合も同様です。

必ず、保護者が学校に連絡し、登校した際には保護者が教室まで同伴し、担任に引き渡していただきますようご協力をお願いします。

※8：30に連絡がなく登校していない場合には、直ちに児童票の【緊急引き渡し「引き取り者」登録】の優先順位に従って連絡し、安否確認を行います。

確認できない場合には、通学路を中心に搜索し、家庭訪問による安否確認を行います。場合によっては警察に連絡することもあります。

### 【早退について】

- 事前に早退が分かっている場合には、「早退理由・お迎えの時刻」について連絡帳に記入し、担任に連絡をしてください。

※電話連絡でも構いません。

- 早退の際には、職員玄関（西側正門）のインターホンを押し、必ず職員室にお立ち寄りください。児童の待機場所や学習場所をご確認いただき、担任（担当教諭）から直接引き取り、一緒に下校してください。

※昇降口や校門での待ち合わせ等はできません。

## ケータイ&スマホ、ネットから子どもを守るために

インターネット上で様々な情報発信を行うことが一般的になってきています。しかし、情報発信や入手が手軽にできるようになったことに伴い、様々なリスクも生じています。

インターネットを活用した情報発信は『誰もが簡単にすぐに発信でき、拡散が速い』という利点もありますが、『完全に削除することができない』という特徴もあります。一度インターネット上に情報発信された場合、削除したとしても発信された情報を完全に消去することは不可能です。そこには危険性もあるということを保護者が認識してください。誰でも簡単に被害者になるし、加害者にもなります。

**携帯電話、スマートフォンの問題は契約者である保護者に責任が生じます。** 学校は教育的な指導はできますが、ネット上に生じた問題の解決については無力です。このことを十分理解したうえで子どもに携帯電話、スマートフォンを持たせるのか否かを判断していただきたいと思います。

尚、持たせることになった際には、次の3つのポイントについてご協力をよろしくお願いいたします。

### <ポイント1> 携帯電話、スマートフォンを持たせる目的を明確にする

単にプレゼントやご褒美として持たせるのではなく、「何のために必要なのか」「どのように使うのか」を話し合い、理解させることが大切です。インターネットの特徴や有害情報などの危険性、個人情報を守る必要性などを説明し、子どもに危機意識を持たせるようにしましょう。利用の様子を保護者が見守りながら、マナーや安全に利用するための知識を身につけられるようにしましょう。

### <ポイント2> フィルタリングを活用する

「フィルタリング」を活用しましょう。それによって、出会い系サイトやアダルトサイト、暴力的な表現のあるサイトなどを、子どもが閲覧できないようにします。携帯電話会社やフィルタリングソフト事業者などが提供するフィルタリングアプリや機能制限アプリをあらかじめインストールしておきましょう。携帯電話会社が無料提携しているアプリもありますので、購入の際に販売店に相談してください。

### <ポイント3> 家庭でのルールづくりを明確にする

利用目的や利用場所、時間帯を話し合っ決めておくことが大切です。

また、利用状況について折に触れて話し合い、問題がないか確認してください。トラブルが生じた場合には、すぐに保護者に相談するよういざから子どもと話しておきましょう。