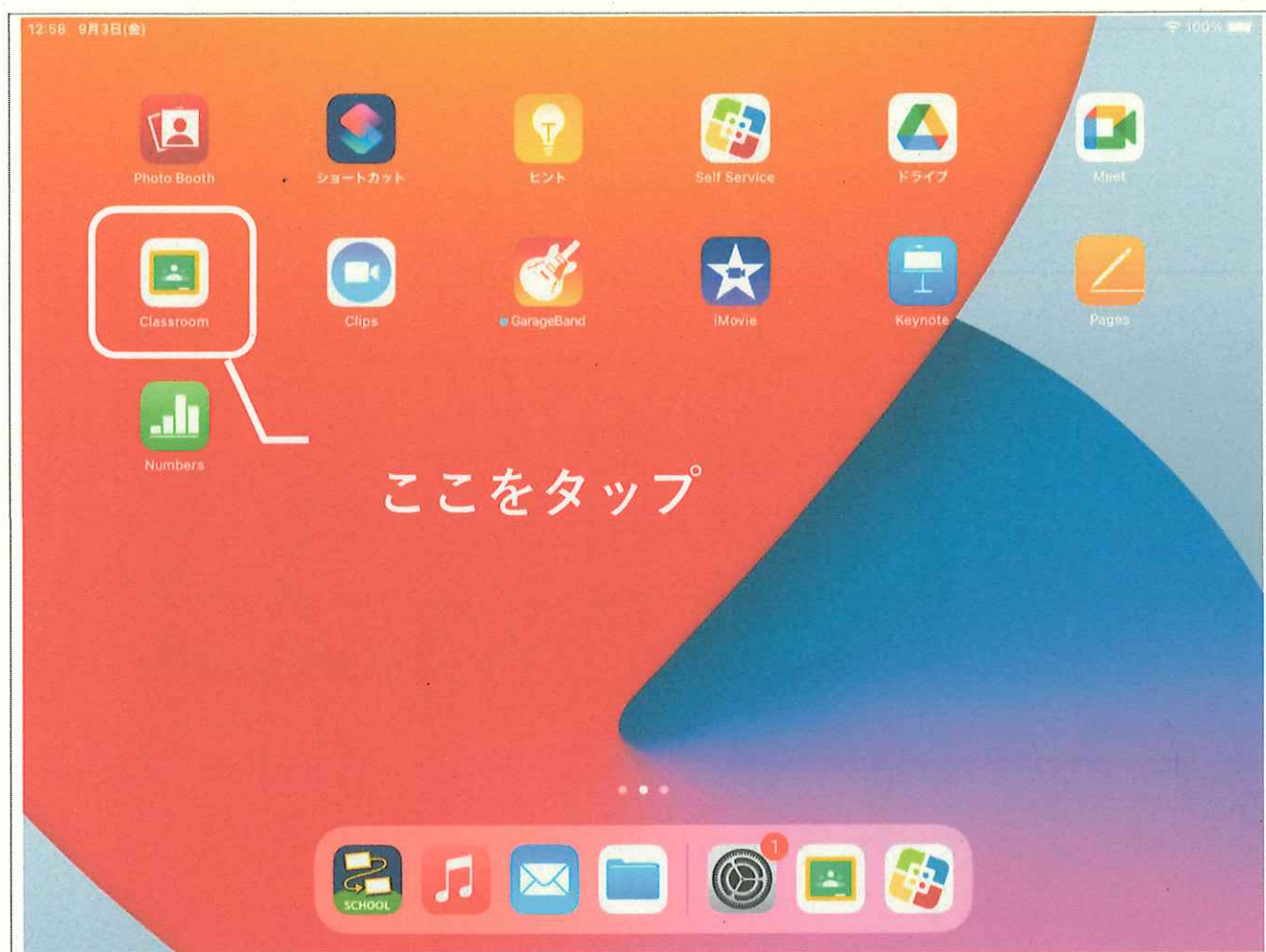


Google Classroom から Google Meet™を使う



ログイン

Google

ログイン

Google アカウントでログインしましょう。アプリでも Google サービスにログインします。

メールアドレスまたは電話番号

メールアドレスを忘れた場合

アカウントを作成

次へ

ユーザ名を入力して「次へ」

ログイン

Google

ようこそ

.....@edu.city.yokohama.jp

パスワードを入力

.....

パスワードを表示します

パスワードをお忘れの場合

次へ

パスワードを入力して「次へ」



Google Classroom

Classroom を利用すればクラスでのコミュニケーションを促進でき、時間を節約しながら課題などを整理整頓された状態に保つことができます。

使用する

2 Classroom の機能の更新に関するメールを受け取る

参加をすると、クラスのメンバー全員との連絡先情報の共有に同意したことになります。詳細

ここをタップ



Google Classroom



Meet練習

参加 辞退

2年5組

参加 辞退

ここをタップ

担任からロイロノートからロイロノート等でお伝えしました、クラスコードを入力してください。





Meet練習

クラスに知らせたいことを入力...



まだ投稿はありません。また後で確認してください

ここをタップ

ストリーム

投稿

メンバー



続行するには、Meet で以下のアカウントを有効にしてください

.....@edu.city.yokohama.jp

キャンセル 有効にする

ログイン

"meet.google.com"がマイク
およびカメラへのアクセスを求
めています


キャンセル

許可

マイクやカメラの使用を許可します

11:00 9月7日(火)

100%



参加

画面を共有

あなたは1人目の参加者です

① 参加に必要な情報


会議のリンク

meet.google.com


電話で参加

ビデオ、マイクをOFFにして

参加をタップ



ON



OFF

参加するアカウント
@edu.city.yokohama.jp (切り替え)





