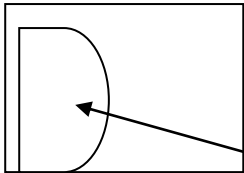



ねん 年 くみ 組 なまえ 名前（ ） がっこう 学校で保管します

みんなが、気持ちよく安心して生活できるように決められた基本の約束です。ここにはないことは、やらなくてよいとかやってもよいということではありません。みんなが気持ちよく安心して生活できるかどうかを考えて行動しましょう。

一人ひとりがしっかり守って、楽しい学校生活を送りましょう。

<p>登校するとき</p>	<p>いつもの登校</p>	<p>○登校時間は、7時55分から8時15分です。</p> <p>○登校班で、班長を先頭に2列で並んで歩きます。雨の日は1列で歩きます。</p> <p>○一度集合場所へ来たら、忘れ物があっても家に戻りません。 (事故を防ぐためです。)</p> <p>○上ばきにはきかえて、外ばきを靴箱の下の段に、かかとをそろえて入れます。</p> <p>○教室に入ったら、朝のしたくをすませます。厚手の上着はランドセルの中に入れます。</p> <p>○ランドセルは、ロッカーの左側に、ランドセルの上の部分が手前になるようにして入れます。</p> <div style="text-align: center;">  <p>ロッカー ランドセル</p> </div> <p>○登校班長がいなときは、副班長か5・6年生(4年生)がかわりをします。</p>
	<p>朝練習</p>	<p>○特設クラブなどの朝練習で早く来るときは、7時30分までは校内に入れませんが、</p> <p>○練習が終わったら、8時15分までに教室にもどります。</p>
<p>朝</p>	<p>読書タイム 読み聞かせ</p>	<p>○毎週水曜日の8時25分から8時40分は、読書タイムです。自分で読む本を選んでおき、静かにすわって読みます。</p>
	<p>朝会・集会</p>	<p>○8時25分までに校庭(体育館)に整列できるよう、教室から背の順で並んで行きます。</p>

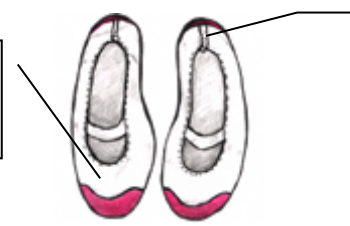
授業	準備	<p>○授業が始まるまでに、教科書、ノートなど学習の準備をしておきます。</p>
教室移動		<p>○特別教室や校庭、体育館への行き帰りは、クラス全員で、2列に並び、話をしないで静かに移動します。</p> <p>○体育館渡りろうかの緑マットは、外靴でふんだり、飛び越えたりしてはいけません。</p> <p>○専科の授業の始めと終わりは、担任の先生と一緒に移動します。</p>
国語		<p>○習字セットの筆は、家に持ち帰って洗います。</p>
図工		<p>○活動をするときは、図工マットを使います。</p> <p>○個人用の絵の具パレットは、家に持ち帰って洗います。</p>
体育		<p>○体育着の上着・・・白の丸首シャツ。</p> <p>縦5cm・横10cm位の白布に名前を書き、胸に縫い付ける または直接書きます。</p> <p>下・・・・・・・・紺のハーフパンツ。</p> <p>赤白帽子・・・つば付き、ゴム付きのもの。貸し借りはしません。</p> <p>体育着入れ・・・縦35cm、横25cmくらい</p>  <p>○上着は、ハーフパンツの中に入れます。</p> <p>○体育着や赤白帽子を忘れると、体育は見学になります。</p> <p>○寒いときは、トレーナーを体育着の上に着ることができます。フード付きのもの、前にボタンやファスナーがあるものは着ません。また、長ズボン（運動しやすいもの）や、ハーフパンツの下にレギンスをはくこともできます。つま先まで隠れるタイツなどは、ハーフパンツの下には着ません。</p> <p>○長ズボンやトレーナーを使用する場合は、体育用に準備したものを使い、体育着袋の中に入れておきます。</p> <p>○体育着の下に下着を着るときは、着替えの下着を用意して体が冷えないようにします。</p> <p>○長い髪は、ゴム（飾りのないもの）で結びます。ヘアピンはつけません。（怪我を防ぐためです。）</p>

<p>じょうほう 情報</p>	<p>○学校で貸し出す iPad は、学習活動のために使います。先生の指示を守り、学習のためだけに使います。</p> <ul style="list-style-type: none"> ・ iPad の設定は変えません。 ・ 他人の iPad はさわりません。 ・ 勝手にアプリをインストールしたり、学習に関係のないサイトを見たりしません。 <p>○ iPad に取り込んだデータは、学校でのみ使います。</p> <ul style="list-style-type: none"> ・ 授業で作ったデータやインターネットから取り込んだデータ（写真や動画など）は、授業でしか使いません。 ・ 画像やデータの保存については、先生の指示に従って行います。 <p>○ iPad は大切に扱います。（横浜市の iPad を借りています。）</p> <ul style="list-style-type: none"> ・ 指か専用のペンを使うようにします。 ・ 使わないときは、必ず保管庫にしまいます。授業で続けて使うときでも、机の中にしまいます。机の上に出したままにはしません。 ・ iPad のロック機能は使いません。 ・ 校庭や体育館で使うときは、置き場をしっかりと決めて、踏んだり落としたりして壊さないようにします。 ・ 授業以外の時間に使う場合は、先生に相談し、先生がいる場所で使います。 <p>※タブレットを故意に壊した場合は、新品の同じものを用意していただきます。（横浜市立小中学校全体の規則です。）</p> <p>○個人情報大切に扱います。</p> <ul style="list-style-type: none"> ・ 自分や他人の個人情報（名前、住所、電話番号、写真など）はインターネットに書き込みません。 ・ だれかが傷ついたり、いやな思いになったりすることは書き込みません。 ・ カメラでの撮影は、先生が指示したときだけします。また、人が写る場合は、必ず相手の許可をもらいます。 <p>○安心、安全に使用します。</p> <ul style="list-style-type: none"> ・ 自分の知らないサイトや画面になってしまったときには、それ以上さわらずに先生に知らせます。 ・ アプリのインストールが必要なときは、担任の先生の指示に従ってします。
<p>やすみじかん 休み時間</p>	<p>校庭や中庭の使い方</p> <p>○校庭で遊ぶときは、肩からかけるポシエットなどは教室に置いて遊びます。</p> <p>○校舎の裏、給食室の裏、中庭、体育館やプールの裏などでは遊びません。</p> <p>○校舎内（ろうか、かいだん）などでは遊びません。</p> <p>○池の周りの高くなっているところには、のぼりません。</p> <p>○校庭で、ボールをける遊びはしません。</p> <p>○休み時間終了のチャイムが鳴ったら、遊びをやめて教室へ戻ります。</p> <p>○遊んだ道具（ボール・ドッジビー・長縄など）は、使った人が責任をもって片づけます。</p>

	<p>あめ ひ の 日 の あそ うちあそ 遊 び ・ 内 遊 び</p>	<p>○雨の日や内遊びのときは、教室で静かに過ごしたり、図書室で読書したりします。教室では、教室にあるトランプを使って遊んでもよいです。(外遊びのときは、トランプは使いません。)</p> <p>○黒板にらくがきはしません。教室のオルガンは、先生に許可をもらって使います。</p>
	<p>かつどうばしよ 活動場所</p>	<p>○校舎内では、走ったり、ボールをついたりしません。</p> <p>○ほかのクラスの教室には、先生の許可なく入りません。</p>
<p>きゅうしょく 給食</p>	<p>うんぱん じゅんび 運搬・準備</p>	<p>○給食袋に、ハンカチ・マスク・給食帽子・ランチクロスを入れ、毎日持ってきてきます。</p> <p>○待っている人は、手洗いをすませ、給食セットを準備して、静かに教室で待ちます。</p> <p>○給食時間中のろうかの歩行は、一方通行を守ります。 下りは北階段（赤） 上りは中央階段（青）</p> <p>○大きいおかず（汁物）は、先生といっしょに運びます。</p> <p>○ペーパー係は、いちばん後ろに並び、こぼしたところをすぐにきれいにふきとります。</p> <p>○食缶のふたは、缶の下ではなく、あいた食器かごに入れて、配り終わったらふたをします。</p>
	<p>しょくじ 食事</p>	<p>○食事のマナーを守って食べます。</p> <p>○もぐもぐタイム中は、おしゃべりをしないで、よくかんで食べます。</p> <p>○おかわりする人は、食べきってからします。</p> <p>○「ごちそうさま。」の挨拶をしてから帽子をとります。</p>
	<p>かたづ 片付け</p>	<p>○牛乳パックは、開いてかごに入れます。</p> <p>○1時15分までは教室で過ごします。</p>
	<p>はくい 白衣</p>	<p>○毎週金曜日に持ち帰って洗い、必ずアイロンをかけて、次の人が気持ちよく使えるようにして、月曜日（休み明け）に忘れずに持ってきます。</p> <p>○ボタンがとれたりゴムがゆるんでいたりしていたら、直してから持ってきます。</p>
<p>そうじ</p>	<p>とりぐみ 取組</p>	<p>○そうじは、全員でしっかりと行います。</p> <p>○ぞうきんは、バケツにくんだ水を使って洗います。</p> <p>○ぞうきんは、床ふきと机ふきを分けて使います。</p> <p>○そうじ用具は、ていねいに扱い、フックにかけて片付けます。</p>

<p>かえ かい 帰りの会 げこう 下校</p>		<p>かえ まえ つくえ せいとん でんきけ まどし ○帰る前に、机・いすの整頓、電気消し、窓閉めをします。</p> <p>がつきゅう ねんせい がくねん ほうめんべつ げこう ○学級ごと（1年生は学年ごと）に方面別になって、下校します。</p> <p>どうろ れつ なら よ みち つうがくる まも げこう ○道路では、2列に並び、寄り道をしないで、通学路を守って下校します。</p> <p>げこう とちゅう いえ ちゅうしやじょう たにん しきち はい ○下校する途中で、よその家や駐 車場など、他人の敷地に入りません。</p> <p>じどう きょうしつ のこ ○児童だけで教室に残りません。</p> <p>かえ がくしゅうじゅく よ いえ ひと むか き ○帰りに学習塾などに寄るときは、家の人に迎えに来てもらいます。</p> <p>いいんかい かっどうきょうしつ にもつ も い き が ひつよう ○クラブ・委員会のときは、活動教室に荷物を持って行きます。着替えが必要な クラブは、教室に戻らず、活動場所や決められた場所で着替えてから、方面別 になって下校します。</p> <p>げこうじこく ○下校時刻 こうじ ひ じ ふん こうじ ひ じ ふん 5校時の日…1時30分 6校時の日…2時55分 (授業終了12時の場合) きゅうしよく ごぜんじゅぎょう じ 給食あり午前授業…13時 きゅうしよく ごぜんじゅぎょう じ ふん 給食なし午前授業…12時10分</p>
<p>ほうかご 放課後 の過ご し方</p>	<p>こうていかいほう 校庭開放</p>	<p>こうてい あそ げこう こうていしやう まも あそ ○校庭で遊ぶときは、下校したあと、「校庭使用のきまり」を守って遊びます。</p> <p>こうていかいほうじかん ぜんき じ ぶん 校庭開放時間 前期 4時30分まで こうき じ 後期 4時まで (他学年が授業中、土日・祝日は、校庭で遊べません。)</p> <p>○かたいバットやボールは当たると危ないので、使いません。</p> <p>○キッズクラブやマーチングクラブが使っているときは、じゃまにならないよう に遊びます。(キッズクラブ: 遊具側 遊びに来た児童: 校舎側)</p> <p>た のもの のもの のもの こうてい も こ すいとう ○食べ物や飲み物を校庭に持ち込みません。(水筒はよい)</p> <p>いぬ どうぶつ つ はい ○犬などの動物を連れて入ることはできません。</p> <p>こうしゃ はい たいいくかん ○校舎に入ったり、体育館やプールなどのうらに行ったりしません。</p> <p>がっこう く じてんしゃ つか こうない ちゅうりん ばしょ ただ ○学校へ来るときは、自転車を使ってもよいです。校内の駐輪の場所に、正しく 並べて置きます。</p>
	<p>げこうご 下校後</p>	<p>げこう あと きゅうじつ がっこう わす もの と く ○下校した後や休日に、学校に忘れ物を取りに来ることはしません。</p> <p>○イオン、トレッサなどのショッピングセンターや、コンビニ、ゲームセンター、 カラオケ、映画館など、繁華街に子どもだけでは行きません。</p> <p>ともだち かね か か ○友達とお金の貸し借りはしません。</p> <p>こ がっくがい い ○子どもだけで、学区外に行きません。</p> <p>つるみがわ かわら こ あそ い ○鶴見川の河原に子どもだけで遊びに行きません。</p> <p>○エアガンを使うことは禁止です。</p> <p>じてんしゃ で こうつう まも ちやくよう ○自転車で出かけるときは、交通ルールを守ります。ヘルメットを着用しまし よう。</p> <p>○キックボードやジェイボードは、道路では乗りません。</p>
<p>いえ かえ 家に帰る じかん 時間</p>		<p>あそ い い きき かえ じこく いえ ひと やくそく で ○遊びに行くときは、行き先や帰る時刻を家の人と約束してから出かけます。</p> <p>がつ がつ ぶん いえ かえ ○4月～9月 5時30分までに家に帰ります。</p> <p>がつ がつ じ ぶん いえ かえ ○10月～3月 4時30分までに家に帰ります。</p>

<p>施設の 利用</p>	<p>教室</p>	<p>○上げき袋や手さげは、月曜日に持ってきたら、教室の決められた箱に入れ、金曜日に出します。</p> <p>○ろうかのフックには、体育袋と短なわ、白衣をかけます。</p> <p>○給食袋は机のフックにかけます。</p> <p>○水筒は、ロッカーの奥に入れておきます。</p> <p>○机の前側や側面にある棒にひも付きの洗濯ばさみ2個で、ぞうきんをかけます。</p> <p>○机の中には、お道具箱のふたに教科書・ノートなどを入れます。帰るときは、ふたをして、ロッカーに入れていきます。</p>
<p>廊下・階段 の歩行</p>	<p>廊下・階段</p>	<p>○廊下・階段は右側通行で歩きます。</p> <p>○1階の廊下は、職員室や保健室などの1階の教室に用があるときだけ通ります。</p>
<p>印刷室など</p>	<p>印刷室など</p>	<p>○印刷室、事務室、特別教室の準備室へは、児童だけで出入りしません。</p>
<p>トイレ</p>	<p>トイレ</p>	<p>○トイレは、清潔に使います。汚したり汚れを見付けたら、先生に言います。</p> <p>○原則として、自分の教室の階にあるトイレを使います。</p>
<p>職員室</p>	<p>職員室</p>	<p>○職員室に用事があるときは、職員室の入口で、用事のある先生を呼びます。 「失礼します。○年○組の○○です。○○先生に用事があって来ました。」と言います。用事が済んだら、「失礼しました。」と言います。</p>
<p>身の回 りのこ と</p>	<p>持ち物</p>	<p>○持ち物には、すべて学年・組・名前を書きます。</p> <p>○筆箱は音のしないものにし、缶ペンケースは使いません。キーホルダーやマスコットなどのかざりはつけません。1・2年生は箱型を使います。</p> <p>○筆箱の中身 ①けずってある鉛筆5本 ②赤鉛筆か赤ボールペン1本 ③消しゴム1個 ④10～15cmの定規 ⑤ネームペン1本 ⑥3年生以上は、青鉛筆か青ボールペン1本 ※多色ボールペンは使いません。</p> <p>ほかのものは、入れません。</p> <p>○1・2年生は赤鉛筆、3年生以上は赤ボールペンを使ってもよいこととします。</p> <p>○シャープペンシル、かざりのついた鉛筆は禁止です。</p> <p>○使う鉛筆 1・2年生 2B（より濃いもの） 3・4年生 B（より濃いもの） 5・6年生 HB（より濃いもの）</p> <p>○カラーペンは、図工などの学習で使うためにだけ持ってきます。筆箱の中には入れておきません。</p> <p>○連絡袋の中は毎日確認し、配付物は必ず保護者に出します。</p> <p>○水筒の中身には、水かお茶を入れます。ただし、6月～10月までの期間は、熱中症対策のため、スポーツドリンクでもよいです。</p> <p>○ランドセルは6年間大切に使います。体格に合わなくなったり、破損したりした場合は、保護者が代用品の使用許可を毎年担任に申し出ることにします。</p> <p>○ランドセルには、安全上、防犯ベル以外、キーホルダーやマスコットなどのか</p>

	<p>ざりをつけません。(1年生のみ、方面別のリボンをつけます。)給食袋もランドセルの中にしまします。</p> <p>○学校の学習に使わないもの(マンガ、雑誌類、シール、カードなど)は持ってきません。</p> <p>○携帯電話は禁止です。緊急の連絡は、学校で行います。</p> <p>○カッターナイフは、学校に持ってきません。特別に学習で必要な場合は、学校のものを使います。</p> <p>○はさみは、注意して使います。使わないときには必ず、道具箱に入れておきます。</p> <p>○彫刻刀や裁縫道具は、学習が終わったらすぐに持ち帰り、机やロッカーに入れたままにしません。</p> <p>○授業やクラブ活動などで必要なとき以外、食べ物(お菓子など)は持ってきません。(バレンタインデーやお土産、誕生日プレゼントなどの場合も持ってきません。)</p> <p>○ハンドクリーム・リップクリーム・消毒液・薬を持ってくる場合は、連絡帳による保護者の申し出と担任の許可が必要です。無味・無臭・無色のものとし</p>
<p>装飾品</p>	<p>○ピアス、ネックレス、マニキュアなどはしません。</p> <p>○手足にはミサンガなど何もつけません。</p>
<p>言葉づかい</p>	<p>○場に合った正しい言葉づかいをします。(〇〇です。〇〇します。など)</p> <p>○授業中、友達の名前は「さん」をつけて呼びます。</p>
<p>上ばき</p>	<p>○原則としてバレシューズをはきます。</p> <p>○上ばきの前面とかかかとに黒ペンで名前をはっきり書きます。(学年に応じてひらがなまたは漢字で書きます。)</p> <p>○上ばきで外に出ません。(校舎内が汚れます。)</p> <p>○上ばきを忘れた場合は、忘れたことを担任の先生に伝え、外ばきの底をきれいにふいて過ごします。</p> <p>また、外ばきでは、給食室、体育館、保健室には入れません。</p> <p>○上ばきは、毎週金曜日に持ち帰って洗ったものを月曜日(休み明け)に持ってきます。</p> <div style="display: flex; align-items: center; margin-top: 20px;"> <div style="border: 1px solid black; padding: 5px; margin-right: 20px;"> <p>○—○ 名 前</p> </div>  <div style="border: 1px solid black; padding: 5px; margin-left: 20px;"> <p>名 前</p> </div> </div> <p>※相手が読めるように名前を書きます。</p>
<p>外ばき</p>	<p>○運動しやすいものをはきます。</p>
<p>服装</p>	<p>○活動しやすい服を着ます。</p> <p>○季節の変わり目や、エアコンを使うときなどは、体温調節がしやすいものを着ます。</p> <p>○クールタオルなどを使用する場合は、登下校時に使います。</p> <p>○使い捨てカイロを使用する場合は、服に貼り付けるタイプを使います。</p>

		<p>○校舎内では、ジャンパー・コート・手袋・ネックウォーマーなどを脱ぎます。 脱いだものは、腰に巻いたり、椅子の背にかけたりせず、ランドセルの中かロッカーにたたんでしまいます。</p>
欠席などの連絡	欠席 遅刻 早退	<p>○欠席するときは、8時15分までにすぐで欠席連絡をします。 ○遅刻するときは、必ず教室まで家の人に付き添ってもらいます。 ○早退するときは、必ず家の人に教室まで迎えに来てもらいます。</p>
みんな で使う 物		<p>○学校にあるものは、すべて大切に使います。(税金で購入したものです。)</p>

ノートのきまり

○ノートの使用については、次の表のようにします。

○大学ノート、バインダー形式のノートは使いません。

	漢字	国語	算数・理科・社会
1年	50字 (十字リーダー入り) 後期から	8×6 48マス (十字リーダー入り) ↓ 10×7 70マス (十字リーダー入り)	10マス横型 (10×6) ↓ 12マス横型 (12×7)
2年	84字 (十字リーダー入り)	12×8 96マス (十字リーダー入り) ↓ 15×10 150マス (十字リーダー入り)	12マス横型 (12×7) ↓ 14マスたて型 (10×14 15mmマス)
3年			10mm方眼 (15×22 10mmマス)
4年		15×10 150マス (十字リーダー入り)	
5年	120字 15mmマス		5mm方眼 (十字リーダー入り)
6年			