



ベルだより



令和4年 7月 12日
横浜市立駒岡小学校
校長 岸田 薫
PTA 会長 磯ヶ谷 成雄
学年委員長 榊 亜貴子

本年度もベルマークの収集にご協力お願いいたします。

日頃よりPTAの活動にご理解、ご協力をいただきありがとうございます。

本年度も学年委員会ではベルマーク活動をするようになりました。

毎年、保護者のみなさまのご協力で子どもたちの役に立つものを購入しています。

本年度もどうぞご協力よろしくお願いいたします。

前年度残高は1,681円

ベルマークは、専用封筒【ベルバック】に入れ、
いつでも教室内のベルボックスに入れてください。




★夏休みのあいだに
たくさん集めてね！★



次回の教室内の
ベルボックス回収日は

【 9月13日（火） 】



9月号のベルだよりから学校ウェブページへの掲載となりました。



ロッテ(ベルマーク番号57)とワンタン本舗(ベルマーク番号08)が脱退しました。
ベルマークをお持ちの方は回収させていただきますので、ベルバックに入れてください。
ロッテのベルマークの期限は9月末になりますので、ご協力お願いいたします。



テトラパックも回収しています



紙容器（牛乳パックや、ブリックパック各種など）に、このマーク がついていることをご確認ください。

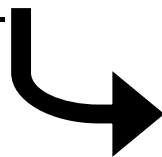
【回収場所】

中央昇降口 会議室前

【回収対象品】

[テトラパック][アルミ付きテトラパック]→テトラボックス

[インクカートリッジ][トナーカートリッジ]→赤いボックス



開いて、洗って、乾かして！

牛乳パックや紙容器がベルマークに！
重さが点数に換算されます。
日本テトラパック社の紙容器だけです！



紙容器に左のマークがついていることをご確認ください。

たとえば、

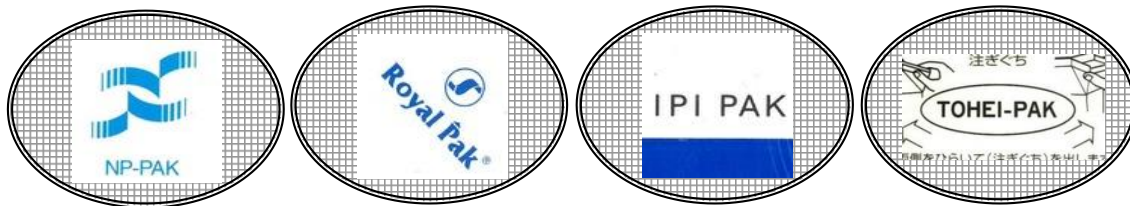
- ・ カゴメのブリックパック各種
- ・ 伊藤園のブリックパック各種
- ・ 豆乳メーカーブリックパック、容器各種
- ・ イオンなどのスーパープライベートブランド
各種紙パック、ブリックパック各種
などなど。

テトラパックのロゴマークは切り取らず、
開いて ➡ 洗って ➡ 乾かして、お持ちください。

同じ飲料でもテトラパックのときとそうでないときがあります。

パックを手に取り、マークを見つけてください！

以下のようなマークは 回収対象外 です。



テトラパック以外の紙容器は回収できません



学校にお越しの際に、中央昇降口会議室前の【テトラボックス】へ。

子どもに持たせてもOKです。ご協力よろしくお願いします。



キヤノン・ブラザー・エプソンの インク・トナーカートリッジも回収しています



※上記3社の純正カートリッジのみです！

上記メーカーは環境保護や教育支援のために、プリンターの使用済みカートリッジの回収を通じて、ベルマーク運動に参加しています。オレンジ色のキャップがあるものは外してください。
インクが垂れると汚れますので、袋に入れていただきますようお願いいたします。

スマifulジャパンが「点数2倍キャンペーン」を実施

協賛会社のスマifulジャパンが、「ベルマーク点数2倍キャンペーン」を実施します。
甘くておいしいスマifulのベルマーク付きバナナをたくさん食べて効率よく点数を集めましょう！
★スマifulのベルマークは台紙に貼らずにベルバックに入れて提出してください。

対象商品 ・スマifulバナナ（1点）・おいしいバナナ（1.5点）
・バナージュエコバナナ（2点）・有機栽培バナナ（3点）

応募締切 2022年10月31日（月）ベルマーク財団必着

駒岡小学校の締切日は
10月11日
（火）です。



スマifulのベルマークを集めて嬉しい! 

点数2倍キャンペーン!

キャンペーン締切:2022年10月31日（月）ベルマーク財団必着



スマifulのベルマーク付き商品のご紹介



スマifulバナナ



熟撰おいしいバナナ
（エクアドル産）



熟撰おいしいバナナ
（メキシコ産）



熟撰バナージュエコ



有機栽培バナナ




おいしいバナナ & ベルマークで
子どもたちに笑顔を!



ベルマークシートの貼り付け方法【保存版】

たくさんのベルマークを回収させていただいております。
本当にありがとうございます。
集計作業の効率化を図り、台紙を作成しました。
ご利用いただきますようお願い申し上げます。



企業番号(ベルマーク番号)と点数を切り落とさないようにネ！



きる

- 小さいベルマークは、大きめ（1.5センチ角くらい）に切る。
- 切りそこなくても企業番号(ベルマーク番号)と点数がわかれば大丈夫！

はる

- 同じ企業番号(ベルマーク番号)、同じ点数のものを横列に並べる。
- ベルマークシート(台紙)に直接貼る。
- セロハンテープで、しっかり止める。

(ベルマークをはたらココで切ってね)

企業番号 No.	点数	ベルマーク番号54 見本	ベルマーク番号54 見本				ここには書かないでね 委員会記入欄	枚	点
54	1								

(ベルマークをはたらココで切ってね)

かく

- 企業番号(ベルマーク番号)と点数を書く。
- ※ 右端の欄は委員会記入欄です。空欄のままにしてください。

最後にもう一度、...

きる

- ハサミマークの点線に沿って切る。
- ベルバック(封筒)に入れる。

- ★別途配付しているベルマークシート（台紙）に貼って提出してください。
- ★お忙しいときなどは、そのままベルバック(封筒)に入れてください。
- ★ベルマークシート(台紙)に入りきらない大きなベルマークは、そのままベルバック(封筒)に入れてください。
- ★ベルマークシート(台紙)がすべて埋まらなくても大丈夫です。ベルマーク1枚から提出可能です。
- ★ベルマークシート（台紙）が足りない場合、各クラスに設置されているベルボックスに予備が入っていますのでご使用ください。

ベルボックスは下記の場所にも設置のご協力をいただいております。

川崎信用金庫駒岡支店 様
駒岡地区センター 様

駒岡郵便局 様
横浜信用金庫駒岡支店 様