


2023年度

入学のしおり



横浜市立南本宿小学校

目 次

1	本校の概要	(2)
2	本校の教育目標	(2)
3	入学当初の学校生活	(3)
4	保護者の方へのお願い	(3)
5	入学まで身に付けておきたいこと	(4 ～ 5)
6	学用品の準備・製作	(6 ～ 8)
7	学校給食	(9)
8	学校保健について	(1 0)
9	P T Aについて	(1 0)
1 0	入学式について	(1 1)

この4月、お子さんのご入学おめでとうございます。お子さんはもちろんのこと保護者の皆様もたいへんお喜びのことと存じます。

この「しおり」は、入学までの期間、保護者の皆様にぜひ考えていただきたいことやお子さんの「しつけ」のことなどについてまとめたものです。

入学に対するお子さんの不安を一つでも取り除き、明るい希望や期待をもって楽しい学校生活を迎えられるよう、よろしく願いいたします。

1 本校の概要

(2022年12月1日現在)

(1) 所在地 横浜市旭区南本宿町 79番地

(2) 電話 045 (351) 3383

(3) 開校 昭和51年10月1日

(4) 学校長 鈴木 亘世

(5) 職員及び児童数

① 職員	校長	1名	副校長	1名
	教員	18名	養護教諭	1名
	事務職員	1名	技能員	2名
	調理員	2名	非常勤栄養職員	1名
	非常勤講師	3名	学校司書	1名
	職員室業務アシスタント	2名		

② 学校医	内科	栗屋 透	電話	360-0322
	歯科	遠藤 信孝	電話	365-0500
	眼科	岡田 和四朗	電話	364-4113
	耳鼻科	長田 康	電話	361-1419
	薬剤師	高島 幸子	電話	365-5037

③ 児童数 1年生 ~ 6年生 合計 417名

2 本校の教育目標

南本小の子

私たちがともに学ぶ、「緑豊かなこのまち」の学校の子どもたちを

ともに明日をつくる子

つながりあう「自分たち」の思いと力で、明日の社会を変えていけると信じ、

楽しみ学び続ける子

どんなときでも前向きに、楽しみながら学び続け、生き抜いていく人へと育みます

3 入学当初の学校生活

一年生は、幼稚園や保育園とは異なる大きい集団の中で、学校生活を送ることになります。その中でお子さんが無理なく安心して生活していけるよう、南本小のスタートカリキュラムを設定し、幼児教育との滑らかな接続を図りながら全職員で支援していきます。

～スタートカリキュラムについて～

にこにこタイム：保育園や幼稚園で行われてきた歌や手遊び、読み聞かせなどを中心に、緊張や不安を取り除く時間。

わくわくタイム：生活科を中心に他教科との合科・関連を図りながら、体験的な活動を中心とする時間。

ぐんぐんタイム：教科学習への関心や意欲を育み、無理なく学習へ移行できるようにする時間。

	I (4月の第1～2週)	II (4月の第2週～3週)	III (4月の第4週～5月頃)
朝の時間	にこにこタイム	わくわくタイム	わくわくタイム
1校時	わくわくタイム		ぐんぐんタイム
2校時	わくわくタイム		
3校時	ぐんぐんタイム		
4校時	ぐんぐんタイム		ぐんぐんタイム
5校時			

実際の活動内容等は、週ごとに配付（4月下旬頃まで）する学年だよりでお知らせしますので、ご確認ください。

また、入学当初は心身の疲労が大きいと思われるので、下校時刻は少し早めになります。詳しくは、学年だよりでお知らせします。なお、入学後一週間は、各地域の指定場所まで迎えにきていただきますよう、ご協力をお願いします。

4 保護者の方へのお願い

(1) お子さんが安心感をもてるようにしてください。

学校は「先生や友達と楽しく過ごせる所」など、のびのび活動できるといふ明るい期待をもてるようにしてください。「そんなことをすると学校に行けませんよ。」「先生に叱られますよ。」というような言葉ではなく自覚をうながすような声かけをお願いします。

(2) お子さんの健康状態を把握してください。

登校前には必ず、健康観察（検温・体調の確認等）をお願いします。

(3) 転居予定の方は、分かり次第学校までご連絡ください。

5 入学までに身に付けておきたいこと

1 返事とあいさつについて

名前を呼ばれたら「はい」の返事が言えるように、また、「ありがとう」「おはよう」などのあいさつが自然にできるようにしてください。自分の言いたいことをはっきり言えることも大切です。

2 自分の名前について

自分の名前（ひらがな）は読めて、書けるようにしてください。

3 トイレについて

一人でズボン等の上げ下ろしができるように、また学校など家以外のトイレでも用がたせるようにお願いします。

「ノックをする」「戸を閉める」「正しい位置で排便できる」「トイレが済んだら水を流す」「終わったら手を洗う」等ができるようにしてください。

朝、登校前に大便を済ませておく習慣をつけておけると、よいと思います。

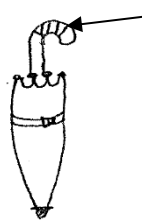
4 服装等について

一人で洋服を脱いだり着たりする、ボタンをはめる、ひもを結ぶなどもできるようお願いします。また、服を脱いだらたたんでおく、くつをそろえておくなどの習慣も身に付けておきたいものです。体育をはじめ、脱ぎ着する機会が多いので、自分で着替えのできる服装にする、髪を束ねる場合はとれない束ね方にするなど、配慮をお願いします。

5 持ち物について

ランドセルに教科書や筆箱などの学用品を上手に出し入れできることが大切です。きちんと揃えて入れ、金具を閉められるようにしてください。雨具の使い方（かさのたたみ方、とめ方）にも慣れておくようにしてください。

持ち物を整理し、管理できるようにするために、お子さんが自分の持ち物を分かるようにしてください。持ち物に名前をつけていただきますが、お子さんとその名前の位置を確認しておいてください。（名前は、漢字やカタカナではなく、ひらがなで書いてください。）



かさは柄の部分に名前をつけてください。かさ立てに入れた時に、上から名前が見えないと間違えてしまうことがあります。

6 食事について

学校の給食は、20分ぐらいで食べ終えるようにしていますので、家でも少しずつ練習をお願いします。また、いろいろな食べ物が食べられるようにし、落ち着いた態度で美味しく食事ができるようにご家庭でもお話してください。2020年度より、感染症予防としてマスクを外している食事中は、話をせずに過ごすよう指導を徹底しています。ご家庭で事前にお話をお願いします。

学校の給食では、毎食200mlの牛乳が出ますので、日頃から飲む練習をしておくとうよいと思います。また、飲んだ後の紙パックは手で開いて回収します。

7 登下校について

交通安全指導もかねて、入学するまでに一度必ず通学路を通り、走らないこと、曲がり角や横断歩道で注意すること、危険と思われる場所などをていねいに教えておいてください。

本校は集団登校をしています。地区の高学年の班長さんを中心に、決められた通学路を通して登校します。PTAの校外委員さんが、編成された地区班をお知らせしていただきます。集合場所と集合時刻をご確認ください。

事情があって遅刻をする場合には、教室で担任に引き継いでください。また、早退をする場合にも、教室まで迎えにいらしてください。

校門は、児童在校中は安全確保のため閉めています。電子錠になっているので来校の際には、インターホンを押してください。出入りの後は必ず門を閉めてください。

—入学当初の集団下校について—

入学当初は保護者の方にお迎えをお願いしますので、学年だよりをよくお読みになり、下校時刻をお確かめください。

下校は赤、オレンジ、青、黄の4コースに分かれて集団下校となります。次の地点が引き継ぎ場所です。

赤コース—南本宿一の橋

〈桐が作下、インター1・2、カントリー、みどり会、ビオトープ、みどり公園〉

オレンジコース—お地蔵さん横

〈学校前A、学校前C、本宿幼稚園前、展望台、消防署前〉

青コース—アルソーレ前（お地蔵さんを右に曲がって数十メートル先）

〈学校南1・2、大谷戸、南本宿西部AB、南本宿西部CD〉

黄コース—①中学校東 自動販売機前

〈学校前B〉

②グリーンヒルズ付近の路地

〈本宿西部A、本宿西部A5、本宿西部B1・2・3、本宿西部B4〉

※リボンについては、ランドセルの横につけておくようお願いします。

8 その他の生活について

起床、歯みがき、洗面、髪をとかす、就寝、用便、食事、おやつ、遊びなどは、時間を決めて行うことが大切です。また、朝食は必ず食べてから登校するようにお願いします。毎晩8～9時には就寝し、睡眠時間は10時間以上とって早寝・早起きをすることや、爪を切る、ハンカチ・ティッシュを身に付けておくなども、大切な生活習慣です。

6 学用品の準備・製作

※身に付けるもの、持ち物、すべてに名前(姓・名)をつけてください。

1 ご家庭で用意していただく物

☆ランドセル

☆自由帳 ☆下じき(無地のもの)

- ・できるだけシンプルな箱型のもの。缶ペンケースは不可。
- ・えんぴつ削りは付いていてもよいですが、学校では使いません。(色鉛筆を除く)

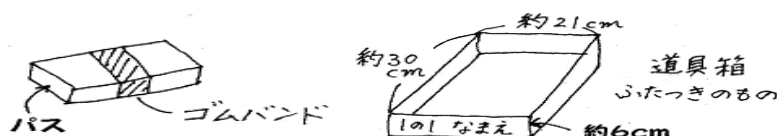
☆筆箱

- ・鉛筆(2B 六角形 4本、4B 六角形 1本、赤鉛筆 1本)
- ・消しゴム(白色で四角のもの) ・油性ネームペン

※一年生の間、定規は使用しません。

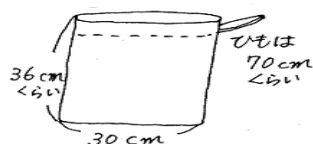
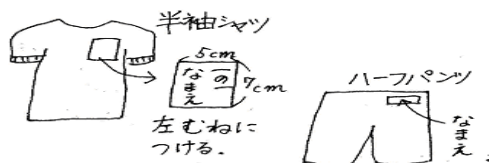
☆お道具箱 ※仕切りやロックがついていないシンプルな物をお願いします。

- ・パス(16色) ゴムバンドでしっかり留めるようお願いします。
- ・色鉛筆(12色) またはクーピー ・はさみ(キャップつき)
- ・液状のり(スポンジタイプ。内蓋を外してすぐ使えるようにしておいてください。)
→ご家庭でも使う練習をしておいてください。



☆体育着入れ

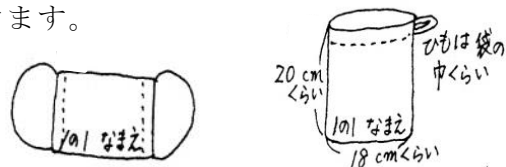
- ・体育着(白の丸首半袖シャツと紺のハーフパンツ)
- ・赤白帽子(つばあり)



☆給食セット袋

- ・マスク(子ども用) ・給食帽子
- ・ミニタオル(手拭き兼口拭き)
- ・ナフキン(バンダナぐらいの大きさ。給食の時に机の上に敷きます。)

※マスク、給食帽子は当番でなくても毎日身に付けます。

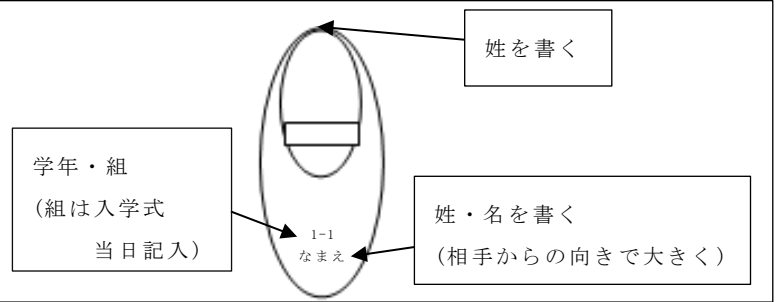


☆衛生セット

- ※ランドセルに常時入れるものです。身に付けている物とは別です。
- ・予備のマスク ・マスクを入れる袋
- ・ハンカチ ・ティッシュ

☆上履き袋

- ・上履き（バレエシューズ、つま先のゴムの色は自由）



☆防災頭巾、手さげ型カバー（椅子の背もたれにつけておきます。）

※音楽室など特別教室活動時に使用します。

お子さんの安全確保を考え、地震やその他の非常災害発生に備え、防災頭巾を持って移動します。また、座布団のように使用することもあります。

横浜市から貸与されるヘルメットの他に、各家庭でご用意をお願いします。

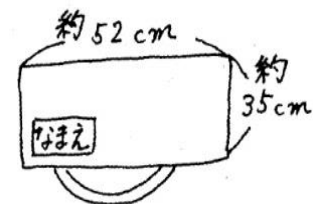
次のような形や大きさと製作するか、既製品を購入してください。



椅子にとりつけるため、少し余裕をもたせると使いやすいです。

- ・お子さんの頭の大きさに合うものにしてください。
- ・頭を守るために厚さは2cm以上あったほうが良いです。
- ・特別教室移動時に持ち運びますので、カバーは手さげ型にしてください。

※試しに一度、かぶらせてみてください。
※長期休業前は持ち帰るので、点検等を行ってください。



カバーの大きさの目安

☆給食白衣・白衣袋

次の2つの方法から選択してください。

①個人で購入し、使用する。

- ・個人持ちとなります。当番の週は、一週間学校に置き、週末に持ち帰ります。
- ・サイズの関係で、6年間で1度程度買い替えをするご家庭が多いようです。

②学校の貸出用共用白衣を使用する。

- ・使用した白衣は、週末に持ち帰り、洗濯します。破れたり、ボタンが取れたりした際には、修繕をお願いします。

※封筒表「入学説明会の動画配信と白衣アンケートのお知らせ」の白衣アンケートQRコードを読み取っていただき、回答をお願いします。

☆ぞうきん（「つくえ」「ゆか」と「なまえ」をマジックで大きく記入）

※机につけるための「輪っか状のひも」のついた洗濯ばさみを2つご用意ください。

☆粘土板（幼稚園や保育園などで使用していたものでよい。）

☆油粘土（幼稚園や保育園などで使用していたものでよい。容器に入れる。）

2 学用品について

- ・教科書は、無償配付です。入学式でお渡しします。
- ・次の学用品は、既に一括購入していただきました。（まだ、お済みでないご家庭は、2月7日までにはご入金ください。）

学校で一括購入の入学時学用品（税込価格）

◎こくごノート
◎さんすうノート
◎連絡帳
◎連絡袋A4
◎たんけんバッグ
◎バンダナ（緑色）
◎フェルト書写ペン（2本組）
◎ファイルボックスA4
◎うたはともだち（歌集）

一括購入 学用品
合計 2,490円

3 学習用タブレット端末について

横浜市では、「多様な子どもたちを誰一人取り残すことなく、公正に個別最適化され、資質・能力が一層確実に育成できる教育ICT環境を実現する」というGIGAスクール構想のねらいの下、すべての児童に学習用端末として、iPadを貸与しています。児童一人ひとりに発行したアカウントとiPadを紐づける形で6年間同じものを使用します。卒業時には返却いただき、次年度の新入生にまた貸与することになりますので、大切にご使用くださるようお願いいたします。

タイピングや、インターネットを活用した調べ学習、情報を取捨選択しながら自らの考えを適切にまとめていく力といった、いわゆる「情報活用能力」については、6年間をかけて様々な学習場面での育成を図っていきますので、入学までに特別なスキルの習得をお願いすることはありません。できれば、iPadを使うことで学習がどのように広がっていくのか、お子さんと一緒に前向きに話し合う機会を設けていただくと幸いです。

また、緊急事態に備えてはもちろんのこと、日常的な家庭学習においても、デジタル機器を用いることが増えていくと予想されます。そのような際にもお子さんが集中して学習に取り組めるよう、各ご家庭のインターネット回線につきましては、安定した接続ができる環境を整えていただければと思います。ご理解とご協力をお願いいたします。

7 学校給食

1 学校給食のねらい

学校給食は、望ましい食習慣を身に付け、食事を通して好ましい人間関係を作ることをねらいとして行われる教育活動です。

2 本校の給食について

ア. 給食開始…全学年一斉です。

イ. 用意するもの（詳しくは「6学用品」をお読みください。）

<全員>

マスク(子ども用)、ミニタオル(手拭き兼口拭き)、 ナフキン、
給食帽子、袋(ひもの長さに注意)

<白衣を個人で購入する方>

白衣・袋(白色)

※マスク、給食帽子は、当番でなくとも毎日身に付けます。

※給食袋は、ランドセルの中に入れて持ってくるようにします。

(事故防止のため、ランドセルの横にはかけないようお願いします。)

また、登校後は机の横に掛けておきます。ひもが長すぎると床に着いてしまったり、足を引っ掛けてしまったりする可能性がありますので、お気を付けてください。(長さはP6参照)

<給食帽子> 白色、おおむね髪の毛が入る大きさのものを用意してください。

※給食が始まる前に、試しに一度かぶらせてみてください。

<白衣> 白色、前開き(ボタン)、ゴム入りの袖口

<白衣用袋> 白色、無地



8 学校保健について

1 定期健康診断

4月から6月にかけて、身体計測や校医による検診等があります。疾病の疑いがある場合にはお知らせしますので、早めの受診をお願いします。

また、就学时健康診断で受診を勧められている場合には、入学前に受診してください。

2 保健調査票記入のお願い ※用紙と「記入の仕方」は、入学式で配付します。

各学年のはじめに、既往症や健康状態についてお聞きします。大切に保管しますので、できるだけ詳しくお書きください。

※緊急時にも連絡がとれるよう、勤務先等の電話番号もご記入ください。

3 保健室

保健室で行うのは、応急処置です。医師の診察・治療が必要な場合は、ご家庭へ連絡し、お迎えに来ていただく場合があります。

また、継続した処置は出来かねますので、ご了承ください。

4 学校感染症

水ぼうそう・おたふくかぜ・インフルエンザ等になり患った場合は医師から登校許可が出るまで出席停止となりますので、学校へご連絡ください。

※お子様やご家族の体調がすぐれない場合や濃厚接触者（疑いも含む）に該当した場合には自宅で様子を見てください。その際は、お電話にて学校までご連絡ください。

5 健康観察

毎朝の健康観察（熱はないか、顔色や元気さ・食欲の有無などの確認）をお願いします。体温は、日々「マチコミ」アプリの体調管理機能より、学校へお知らせください。

6 日常の健康管理

バランスのとれた食事、適度な運動や睡眠など、基本的な生活習慣を整えてください。体調の悪いときは無理をせず、ご自宅で休養をしてください。

入学直後、体調不良を訴えることもあるかと思います。できるだけ話を聞いてあげる等、体と心の安定が図れるようお子さんに寄り添ってください。

7 日本スポーツ振興センター・安全教育振興会について （別紙参照）

9 P T Aについて

南本宿小学校 P T A は、会長・副会長・書記・会計の本部役員をはじめ、学年成人保健委員会・広報委員会・校外指導委員会・指名委員会・水田委員会の常任委員会を設け、活発な活動を行っています。

学校生活での様々な場面において、子どもたちの活動を支えています。

また、会員は、一世帯1か月400円を担っています。

10 入学式

- 1 日 時 令和5年4月7日(金)
2 場 所 横浜市立南本宿小学校 体育館
3 受 付 図工室(児童用昇降口よりお入りください。)
午前9時30分～9時40分(時間厳守)
○クラスを確認する。
○提出物を出す。(「5 持ち物」でご確認ください。)

- 4 開 式 午前10時～
(1) 開式の言葉(副校長)
(2) 国歌
(3) 横浜市歌
(4) 学校長の話
(5) 1年生担任の紹介
(6) お祝いの言葉(P T A会長)
(7) 閉式の言葉(副校長)

式後、保護者の方は、そのまま会場にお残りください。

お子さんの入学記念写真撮影(業者)の後、順次、お子さんと一緒にお帰りいただきます。

- 5 持ち物 <児童>ランドセル 上履き 上履き袋 ハンカチ ティッシュ
<保護者>上履き 配付される物を入れる袋
(名前ペン お帰りの際、クラスをお書きください。)

提出書類

- ・就学通知書(就学時健康診断通知書が付いている区役所からの通知書です。確認後、その場でお返しします。)
- ・預金口座振替依頼書
- ・児童カード[㊟](両面記入をお願いします。)

*感染症対策のため、保護者の方の出席は、**各家庭お2人**となります。

当日は、式次第等の変更の可能性があることをご承知おきください。

*式当日欠席の場合、9時40分までに必ずご連絡ください。

*自家用車、バイク、自転車での来校は、ご遠慮下さい。

*携帯電話は、電源をお切りになるか、マナーモードに設定してください。

*ビデオ撮影をなさる場合は、自席でお願いします。なお、撮影画像や動画はご家庭で楽しむまでにしていただき、ネット上へのアップ等はなさらないでください。

南本宿小学校HP <http://www.edu.city.yokohama.lg.jp/school/es/minamihonjuku/>
(連絡のおたより関係をWEBページにも掲載しておりますので、ぜひ、ご覧ください。)