

令和4年度

入学のしおり



横浜市立六つ川西小学校

横浜市南区六ツ川2丁目156番地の1

TEL 045-742-6301

新一年生の保護者 様

六つ川西小学校では、「かがやき ひびきあう 六つ西の子」を学校教育目標に掲げ、子ども同士が共に考え、共に汗を流し、共に問題を解決する「共に育つ力」を大切にした教育活動を行っています。

学校は集団生活を行う場です。先生たちは、子どもたちが学習に取り組んだり当番や係の活動に取り組んだりする時も、いろいろな思いや考えをもつ人が協力して行えるように指導しています。そして、自分ができたら終わりではなく、困っている人がいたらそっと声をかけられる、自分に分からないことがあったら「教えて！」と声をかけられるなど、自ら人とかがわり合える子どもになってほしいと願っています。

お子様が「かがやき ひびきあう 六つ西の子」として、多くの人たちとかがわり合いながら、すくすくと育つよう、温かいご支援・ご協力を、どうぞよろしくお願い申し上げます。

令和4年2月4日

横浜市立六つ川西小学校
校長 稲葉 靖

目 次

1	学校教育目標	3
2	学校の概要	3
3	六つ川西小学校校歌	3
4	入学式のご案内	4
5	入学までの準備	5
	(1)健康安全		
	(2)生活に関して		
	(3)学習に関して		
6	学用品・持ち物など	6
	(1)学校でまとめて購入するもの		
	(2)入学までに家庭で用意していただきたいもの		
7	保健について	9
8	給食について	11
9	登下校について	12
10	入学当初の日程・日課表	13
11	下校方法・地区別シールについて	14
12	学区地図	15
13	学校のきまり	16
14	学校納入金について	17

1 六つ川西小学校教育目標

「かがやき ひびきあう 六つ西の子」

- 学び合う楽しさを知り、主体的に問題解決をする力を育てます。[知]
- 自分や友達を大切に、豊かな心を育てます。[徳]
- 自他の生命を尊重し、健康な子を育てます。[体]
- 地域の自然・文化・人から学び、よりよい社会を創ろうとする子を育てます。[公]
- 様々な人と進んでかかわり、互いに認め合い、共生することができる子を育てます。 [開]

2 学校の概要

- (1)学校名 横浜市立六つ川西小学校
- (2)所在地 横浜市南区六ツ川西2丁目156番地の1
- (3)電 話 045-742-6301

3 六つ川西小学校校歌

「六つ川西小学校校歌」

作詞:星野 哲朗 作曲:鈴木 淳

- ♪1 青い宇宙に 浮かんでいる 2 すみれ たんぽぽ すげの花 3 草にとまった ひとつぶの
地球はまるい星なんだ ひばりはひばり 蝶は蝶 しずくが川に なるように
みんなころを よせあって ひとりひとりの 今日があり 努力かさねて この町の
世界へ向けて はばたこう いっしょに越える 丘がある 明日をになう 子になろう
六つ川西の こどもたち 六つ川西の こどもたち 六つ川西の こどもたち

4 入学式のご案内

日 時 令和4年4月7日(木) 午前10時15分開始
場 所 六つ川西小学校 体育館
受 付 午前9時40分～9時55分(中央昇降口)

午前10:10 入学児童 入場準備・整列
午前10:00までに、保護者様は体育館にお入りください。

※時間厳守でお願いします

時間ぎりぎりは混雑します。お子様がトイレに行く時間が取れないことがあります。時間に余裕をもってお越しください。

※感染症の状況を見て、入場人数が制限される可能性があります。
事前にHPをご確認ください。

持ち物

- 上履き(新入学児童 及び 保護者)
- ハンカチ(身に付ける)・ティッシュ
- 丈夫な袋(教科書持ち帰り用)
- ◎就学通知書(はがき)
- ◎口座振替依頼書(学校納入金用)
※押印を確認して下さい。
- ◎提出用封筒(入学説明会にて配付)
- ◎マスク
- ◎健康観察表(4月分)
※当日検温し、受付で提示

<封筒に入れる書類>

- ①児童保健調査票[㊚]
- ②[㊚]児童理解のための資料
- ③口座振替依頼書
- ④横浜市立学校児童・生徒心臓病調査票

お願い

- 「学級別児童名簿」を西昇降口で受け取ってから、中央昇降口で受付をします。保護者の方は体育館にお入りください。(別紙「入学式当日 学校に着いてからの流れ」をご覧ください。)
- 午前10時00分までに、保護者の皆様は、体育館にお入りになり、ご着席ください。
- 記念写真は入学式終了後、学級別に体育館で撮影があります。
(感染症対策のため、校庭での撮影に変更する可能性があります。)
- 落ち着いた中で式が行えるようご協力をお願いいたします。
 - ・小さいお子さんがいらっしゃる場合は静かに過ごせるようにしてください。
 - ・携帯電話はマナーモードにするか電源をお切りください。

5 入学までの準備

(1) 健康安全

毎日、元気に登校するために、日ごろから健康に気をつけて過ごしましょう。また、安全に気を付け、安心して登下校するために、交通ルールや約束を守ることが大切です。

- 就学時健康診断の結果、病気治療の勧告があった場合は、できる限り治療をすませておく。
(むし歯、結膜炎、皮膚病等の治療をする など)
- 偏食をなくすよう努力する。様々な食べ物を一人で食べられるようにする。
- 通学路(自分の通るコース)をしっかりと覚える。
(横断歩道の安全な渡り方、信号の見方、決められた道を歩くことなど)

(2) 生活に関して

学校生活は集団生活ですから、時間がきちんと決められています。新しい生活への橋渡しとして、生活のリズムを整えておきたいものです。

- 不安な気持ちを取り除いて、自分の入学する小学校への期待を高める。
- 日常のあいさつ、返事が自然にできる。
(おはようございます、行ってきます、さようなら、ただいま、ありがとう、ごめんなさい等)
- 友だちと仲よく遊べる。
- 寒暖に応じて着るものの脱ぎ着が一人でできる。
(ボタン、ファスナー、ベルト、後ろで結ぶリボン、つ리즈ボン、つリスカート 等)
- トイレを正しく使うことができる。(学校は洋式、機会があれば和式もできるとよい)
(下着を全部脱がずに用が足せる、
トイレットペーパーを上手に使える、忘れずに水を流せる)
- 感染症対策のため、長時間マスクを着用して生活できる。
手洗い、うがいが上手にできる。(流し場の使い方、ハンカチの使い方)
- 持ち物の整理整頓が、手際よくできる。
(ランドセルの扱い、机の中の整理整頓、後片付け、雨具の扱い)
- 早寝、早起き、朝ごはんの習慣をつける。
- 時間、時刻を守る習慣をつける。
- 正しく箸や茶わん等を持つ。かんきつ類の皮をむく。
- ぞうきんをしばって、床を拭く。ほうきではなく。

かさをまいてベルトでとめる。
レインコートは立ってたたむ。

(3) 学習に関して

入学までにしなければならない学習とは、入学後に学校で学習する内容を前もって教え込むことではありません。学習のもとになる生活習慣を身につけておきましょう。

- あいさつ・返事をする。
- 自分の名前が言える・読める。
- 人の話が聞ける。
- 自分のしたいことや、してほしいことを伝えられる。
- 自分の持ち物が分かる。

※間違った鉛筆の持ち方、誤った書き順のひらがな、くせのある文字に慣れてしまっていると、直すことが大変です。



6 学用品・持ち物について

入学するまでに用意する学用品類は、たくさんあります。その中でも学校側で用意した方が教育効果を高める上で都合のよい品もあれば、家庭で整えた方がよいものもあります。

(1)学校でまとめて購入するもの(本日一括購入するもの)

○教科書	(無償)*入学式当日にお渡します。
○国語ノート	165円
○算数ノート	165円
○連絡帳	120円
○連絡袋	230円
○歌集	390円
○クレパス16色	600円
○お道具箱	700円
○生活探検バック(ポケット付きのバインダー)	700円*入学後配付します。
○名札	60円*入学後配付します。
○タッチペン	420円*入学後配付します。
○あゆみフォルダー	150円*入学後配付します。

合計 3700円

☆本日説明会前後に業者が3700円で販売いたします。

(2)入学までにご家庭で用意していただきたいもの

◎学用品類

- ・鉛筆 2Bの濃さの鉛筆(5本)*シャープペンシルは使いません。
 - ・赤青鉛筆 片方にキャップをつける
 - ・筆箱 場所をとらない細型で華美ではない箱型の筆箱
 - ・消しゴム よく消えるもの、においのないもの、無地のもの
 - ・自由帳 無地ノート(休み時間等に絵をかくノート)
 - ・下敷き 無地のもの(A4サイズが望ましい)
 - ※・クーピーまたは色鉛筆 12色くらい (1本1本に記名)
 - ※・はさみ 手の大きさや利き腕にあったもの
 - ※・のり でんぶんのり(つぼのり)
 - ※・おりがみ 折り紙ケースやチャック付きのビニール袋にしまう。
 - ※・液状のり すぐに使えるように、中のふたをはずしておく。
 - ※・セロハンテープ 自分で切れるようにする。
 - ・油粘土、粘土板 現在持っているもので可(粘土の量が少ない場合は新しいものの用意をお願いします。)
 - ・フェルトペン 油性ペンのもの。筆箱に入れる。
- <※印のものは、道具箱に入れておきます。>

学習の妨げになるような派手な絵柄はさけてください。

必ず、全ての物に記名してください。

現在もっている物、使用している物がある場合は、新しく購入する必要はありません。足りない物を補充してください。

持ち物には、すべて名前を記入してください。

◎体育の服装

○体育着上下(男女とも同じ)

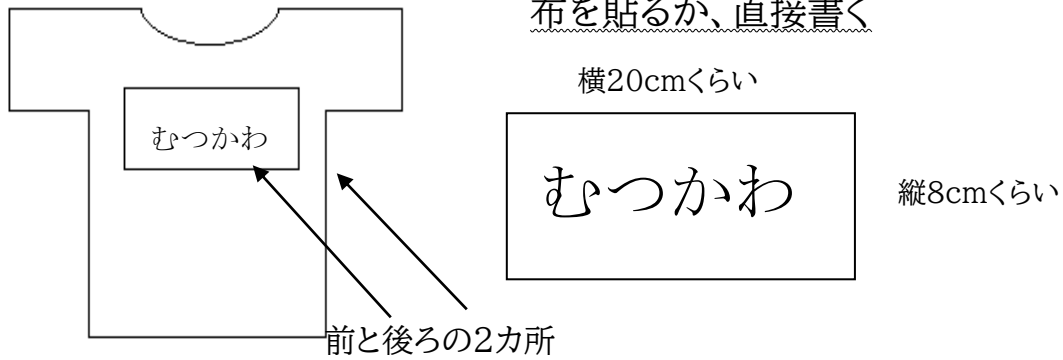
上着は半袖トレーニングシャツ(白)

下はクォーターパンツ、ハーフパンツのいずれか(色は紺の無地)

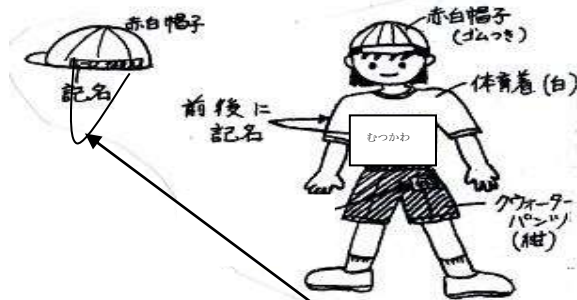
※体育着に姓をつけてください。(油性マジック等で書く)

胸と背中中央に

(文字の大きさは、縦横7、8センチ程度の大きさ)



<体育着の例>



○赤白帽子

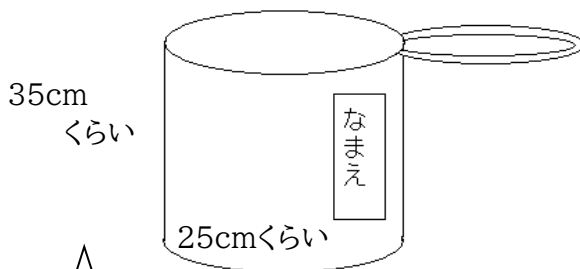
つばのあるもの。あごにかけるゴムひもをつけ、記名する。

○体育着袋

上記のものを入れておくための布袋を用意して下さい。

○上着

冬など、寒くなった時には、トレーナーを使用する。(フードやチャックの無いもので体育学習時に着用する)



片方のみひもを通す

(ゴムは不可)

ひもが長いと危険。袋が開けば十分。

(ナップザックのようにしないでください)

◎手さげ袋 <布製でたためるもの>

・道具箱がさっと入る大きさ

※毎週末、体育着袋・上履き袋・白衣(当番の週のみ)

を手さげ袋に入れて持ち帰ります。

名前は、すぐに見てわかるところに記入してください。

30cm くらい



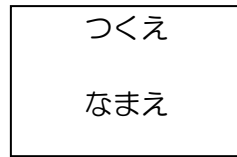
50cm くらい

◎教室で使用するもの

○雑巾2枚(子どもがしぼりやすい薄手のもの)

※2枚とも記名をして持たせてください。
 ※「つくえ」「ゆか」の名称も書いてください。

○大きな洗濯ばさみ2つ(雑巾をとめます)
 →持ち手にゴムを付けて、雑巾を机に取り付けます。
 (名前を書く。)



20cm程の長さのゴム
を洗濯ばさみに結ぶ



六つ西
洗濯ばさみ 一つ一つにも記名

○給食袋(口ふきハンカチ1枚、白衣帽子)洗い替えに、2, 3個用意すると便利です。
 (袋、口ふきハンカチ、は毎日替える)

白衣帽子にも大きく記名をお願いします。
 (下の例、参照)

○給食の際には、給食袋の中に帽子を入れ、毎日持ってきます。

給食袋の中に入れる物

- ① 口ふき用のハンカチ
- ② 白衣帽子
- ③ ランチョンマット(バンダナでも可)

※帽子は個人持ちになりますので、白衣の袋の中に帽子は入れないでください。

○給食の帽子は給食当番のときだけでなく、当番以外のときにも使います。当番が配膳する間、それ以外の児童は、マスクと帽子を着けて待ちます。
 (給食当番以外の児童のマスク・帽子の着用は、配膳中、給食の中につばや髪の毛が入るのを防ぐため。)

○帽子の中央に、太く、大きく、ひらがなで記名してください。 学年、クラスは記入しないでください。

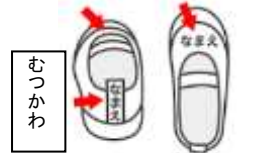
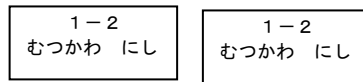
記名例(上から見た時)



忘れてきた時には、教室の物を貸し出します。
 洗濯、アイロンをしっかりとし、ビニールの袋に入れてお返してください。

◎履き物関係

- 上履き 白い運動靴(バレシューズタイプ)
- 上履き入れ できれば布製のもの(もつところはひもあり)
- 外靴 何色でもよい(通学、外体育で使用)
 (校庭での体育では、下履きを使用するので**運動靴**がよい)



つまさきにクラスとフルネーム、かかとに苗字の記名をお願いします

むつかわ

*Wifi環境等でご利用ください

【You tube 動画】限定公開 URL 入学の前までに準備すること

<https://youtu.be/lk0AoFDQfAo> クリック : Youtube動画につながります。

7 保健について

(1)健康で安全な学校生活を送るために(保健について)

『身につけてほしい生活習慣』

ほとんどのお子さんは保育園や幼稚園に通っているのですが、起床、洗顔、食事、排泄等のリズムはおおむね身につけていることと思います。しかし、小学生になると毎日の生活はだいぶ変わってきます。

規則正しい生活習慣は一朝一夕でできるものではありませんので、今から少しずつ規則正しい生活習慣が身に付くよう、ご協力をお願いします。

『登校前にお子さんの健康観察を』

朝の健康観察はとても大切です。朝の忙しい時間ですが、忘れずにお子さんの様子を見てください。

◎身体の調子が悪いときは、無理に登校させないでください。

◎毎日の健康観察と欠席・遅刻などする場合の連絡方法について

ご家庭のスマートフォンやパソコンから、毎朝 8 時までにロイロノートにて体温等の健康観察、出欠確認を送信してください。欠席の場合は、その理由も必ず入力してください。

◎もし、学校で具合が悪くなったり、けがをしたりした時などには、ご家庭に連絡をして迎えにきていただくようお願いしています。学校では、安全のため児童一人での遅刻・早退はさせておりませんので送り迎えをお願いします。留守家庭の場合は緊急連絡先を明確にしておいてください。年度途中でお勤めに出られたり、勤務先が変わったりした場合の連絡先も忘れずに担任までお知らせください。

『その他』

◎健康手帳や保健だより等にも目を通して、活用してください。

健康手帳はお子さんの発育状態を6年間にわたって記録し、健康状態を確かめるとともに、よい習慣を身に付けていくための大事な手帳です。

◎マスクは常時着用します。マスクを入れる袋が必要な場合は各自で用意します。

※感染対策の観点から不織布が望ましい



(2) 学校感染症について

◎学校感染症にかかったときは、医師からの登校許可が出るまで、出席停止になります。(欠席扱いにはなりません。)出席停止期間の基準は、健康手帳を参照してください。

学校感染症とは

- | | | | |
|-----------------------|--------------|-----------|--------|
| ○エボラ出血熱 | ○クリミア・コンゴ出血熱 | ○マールブルグ病 | ○ペスト |
| ○ラッサ熱 | ○急性灰白髄炎 | ○ジフテリア | |
| ○重症急性呼吸器症候群(SARS) | ○痘瘡(天然痘) | ○南米出血熱 | |
| ○中東呼吸器症候群及び特定鳥インフルエンザ | ○インフルエンザ | ○百日咳 | |
| ○麻疹 | ○流行性耳下腺炎 | ○風しん | ○水痘 |
| ○咽頭結膜熱 | ○結核 | ○髄膜炎菌性髄膜炎 | |
| ○腸管出血性大腸菌感染症 | ○流行性角結膜炎 | ○コレラ | ○細菌性赤痢 |
| ○パラチフス | ○急性出血性結膜炎 | | |
| ○腸チフス | ○その他の感染症 | | |

※病気が治り、医師から登校許可が出ましたら、登校後、健康手帳(記入ページ指定あり)に保護者の方が記入して、お子さんに持たせてください。

(健康手帳は、学級担任が保管していますのでお申し出ください。)

『日本スポーツ振興センターの制度について』

学校の行き帰りや、学校の教育活動中に起きた事故やけがで、医療を受けた場合、医療費等が給付される制度です。

本校では入学と同時に全児童に加入していただいております。(詳細は別紙を参照してください。)

『横浜市安全教育振興会について』

横浜市内の児童の学校管理下外の事故に対する見舞金等の給付ならびに修学奨励金の給付、及び保護者のPTA活動中の事故に対する見舞金の給付を行っています。

本校では入学と同時に全世帯に加入していただいております。(詳細は別紙を参照してください。)

【You tube 動画】限定公開 URL *Wifi環境等でご覧ください

保健関係資料 ① 保険調査票の記入について

<https://youtu.be/QG2-6LF11iw> クリック : Youtube動画につながります。

② 心臓病調査票の記入について

<https://youtu.be/RtC0mJ5qxGU> クリック : Youtube動画につながります。

③ 保健関係で入学式当日に持ってくるもの

<https://youtu.be/xWPhHJka1cY> クリック : Youtube動画につながります。

8 給食について

※給食は、4月13日（水）から始まる予定です。

◎「給食について」

- (1) ねらい 正しい食事の仕方を身に付け、食事を通して、好ましい人間関係を育てる。
(2) 時間

準備の時間 (15分)	机の上をきれいにする。トイレに行く。 マスクをする。白衣帽子をかぶる。当番は白衣を着る。手を石けんで洗う。給食当番は、運搬・配膳などを行う。
食事の時間 (25分)	食事のマナーを身に付け、楽しく食べる。 時間内に食べる。 いろいろな食べ物を好き嫌いしないで食べる。
片付けの時間 (5分)	自分の食器や食べ残しは、自分で片付ける。

◎「給食が始まる前に お家でできる4つのこと」

<自分のことは自分で> 食卓を整え、食事をし、食べた後の後片付けの練習をしておきましょう。
<食事への集中を> 遊びながら、テレビを見ながら食べるのではなく、集中してごはんやおかず、汁物を交互に食べる習慣を身に付けられるように練習をしましょう。
<おいしく食べられるように> おいしくもりもり食べられることは、健康とおおいに関係があります。できるだけ、色々な食材を食卓に出し、いろいろな食べ物に挑戦してみましょう。 三度の食事の時間を決め、しっかりと食べましょう。
<やってみよう！> 給食の時間は、約45分間とってありますが、手洗い・白衣の着替え・配膳などにも時間がかかります。また、牛乳パックを開いたり、納豆の包装を外して混ぜたり、みかんの皮をむいたり、チーズの包装をはがしたりすることも、時間がかかるものです。家庭でも色々なことを自分でできるように体験させておきましょう。

◎食事のマナー

普段食事をしながら、お互いが楽しくおいしく食事をするために、基本的な食事マナーが身につくように次のことなどを教えていただきたいと思います。

- ・口に食べ物が入ったまましゃべらない
- ・食器は手に持ってよい姿勢で食べる（茶碗の持ち方）
- ・食事にふさわしい会話をする（感染症対策で今は無言給食です。）
- ・食事中は立ち歩かない
- ・正しい箸の使い方に心掛ける
- ・三角食べ（ごはん、おかず、汁物を交互に食べる）をする等



給食時間における感染症予防対策

飛沫感染予防のために机を全員前向き、『もぐもぐタイム』に取り組んでいます。
手洗いの徹底・おかわりは教員による配膳を行っています。

9 登下校について

- (1) 学校と各家庭を結ぶ路地なども通学路の一部です。他の人の家の敷地を通ることなく登下校には決められた通学路を通るようにしてください。
- (2) 万一、事故が起きたときには、「日本スポーツ振興センター」の保障対象になります。(交通事故は対象外)そのときは、担任にお知らせください。
- (3) 人通りの少ない通りや私道は、通学路として指定されておられません。また、日常、遊びに行くとき利用している道路と異なる場合もあります。
- (4) 安全のため、正門・裏門を施錠しています。遅刻の場合はインターフォンを押し来校したことを報告、教室まで送り、早退の場合は教室までお迎えを保護者の方にお願いします。(安全のため、児童一人での早退はできません。)

◎登校での注意

学校は、8時25分始業です。

8時10分から20分までが登校時間(25分には朝の活動が始まります。)になっております。1年生は、朝の支度に時間がかかるので、遅くとも8時10分に昇降口には着くようにしてください。(1年生は、校門から教室までに5分程度はかかっています。)

また、安全面から、8:05より早く登校することのないようお願いいたします。

◎下校での注意

入学後1週間程度は、コース別に集団下校(地区別下校※15ページ参照)をします。コース別の色リボンをランドセルに付けますので、お子様が何コースに入るかを地区の校外委員さんとお確かめください。入学式当日に廊下の学区地図のコースを再度確認し、必要なりボンをお取りください。

必ず4月8日(金)には、正しくつけて登校させてください。

メモしておいてください。

登校班

下校コース

コース

※入学式当日に下校班カラーリボンを取ります。

10 入学当初の日程・日課表

(1) 登校時刻 8時10分昇降口開門 8時25分始業

4月は各地区ごとに集団登校をします。4月8日～15日は毎日集団登校です。集合時刻に遅れないように集まってください。欠席また都合で遅れる場合は、必ず班長さんにご連絡ください。4月18日以降は集団登校はありません。

欠席の際は、毎回担任まで連絡ください。連絡する際には、ロイロノートでお知らせください。緊急の場合以外は、電話はお控えください。

(2) 下校時刻 4月 8日(金)～12日(火)までは、11時50分頃(4校時まで) 4月13日(水)～給食開始となり13時30分頃下校

(3) 日課表(第1学年)

※令和3年度は40分授業+5分休憩で実施していますので、令和2年度の時程を載せています。また来年度に新しい時程をお知らせします。

日 課	月・火・木・金曜日		水曜日	
	始業時刻	終業時刻	始業時刻	終業時刻
児童登校	8:10	8:25	8:10	8:25
朝の活動	8:25	8:50	8:25	8:50
1校時	8:50	9:35	8:50	9:35
2校時	9:35	10:20	9:35	10:20
中休み	10:20	10:40	10:20	10:40
3校時	10:40	11:25	10:40	11:25
4校時	11:25	12:10	11:25	12:10
給食	12:10	13:00	12:10	13:00
昼休み	13:00	13:15		
清掃	13:15	13:35	13:00	13:20
5校時	13:35	14:20		
帰りの会	14:20	14:30	13:20	13:30

(4) その他

- ★1学年は、5月から月・火・木・金曜日が5時間授業です。水曜日は、清掃後13:30頃下校となります。
- ★この他に、臨時に短縮時程となることがあります。短縮時程とは、中休み等が短くなる時程のことです。短縮時程のある場合は、毎月1回月初めに発行される学校便り及び学年便りにてお知らせします。(年度初めの年間行事計画表もご参照ください。)
- ★4月13日(水)～4月28日(木)までは、給食ありの午前授業となり、下校時刻は13:30頃です。
- ★時程は、変更することがあります。詳しくは、学校だよりをご覧ください。

1 1 下校方法・地区別シールについて

(1)下校方法

1年生は、4月いっぱい地区別下校をします。入学した翌週まで担当教員が「学校から職員が送っていく経路・解散場所」まで送っていきます。17ページの「学校から職員が送っていく経路・解散場所」の確認をお願いします。3週目以降は、校門付近まで見送ります。5月連休以降は、各教室で帰りの会をした後に、担任が昇降口まで見送り、児童は自分たちで下校となりますが、基本的には年間を通して学年で時間をそろえて下校します。

(2)地区別シール及び使用する門

下校の方面に一目で分かるように、地区別で色分けをしています。

(3)登下校コース、入学当初の地区別下校で、解散する場所

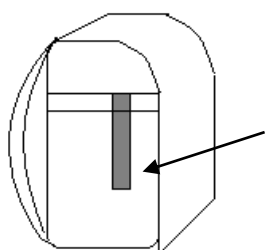
リボンの色	コース	出口	解散場所
みどり色	原の台・三金第2・六ツ川高嶺 牡丹苑・芙蓉・別所若葉台	正門	六つ川西小前交差点まで
赤色 ピンク色	平戸1丁目・平和台	裏門	赤→3丁目公園前横断歩道まで ピ→坂の上 自販機前
水色 青色	六ツ川4丁目・平戸台	裏門	水色→元ラーメン屋前 青色→たばこ屋前

※学童へ通う児童は自宅のコースと、2本リボンをつける。

黄色	※いるか学童	裏門	
紫色	※六ツ川みどり アフタースクール	★例年、各学童の方にお迎えをお願いしています。	

(4)ランドセルにつけるリボンについて

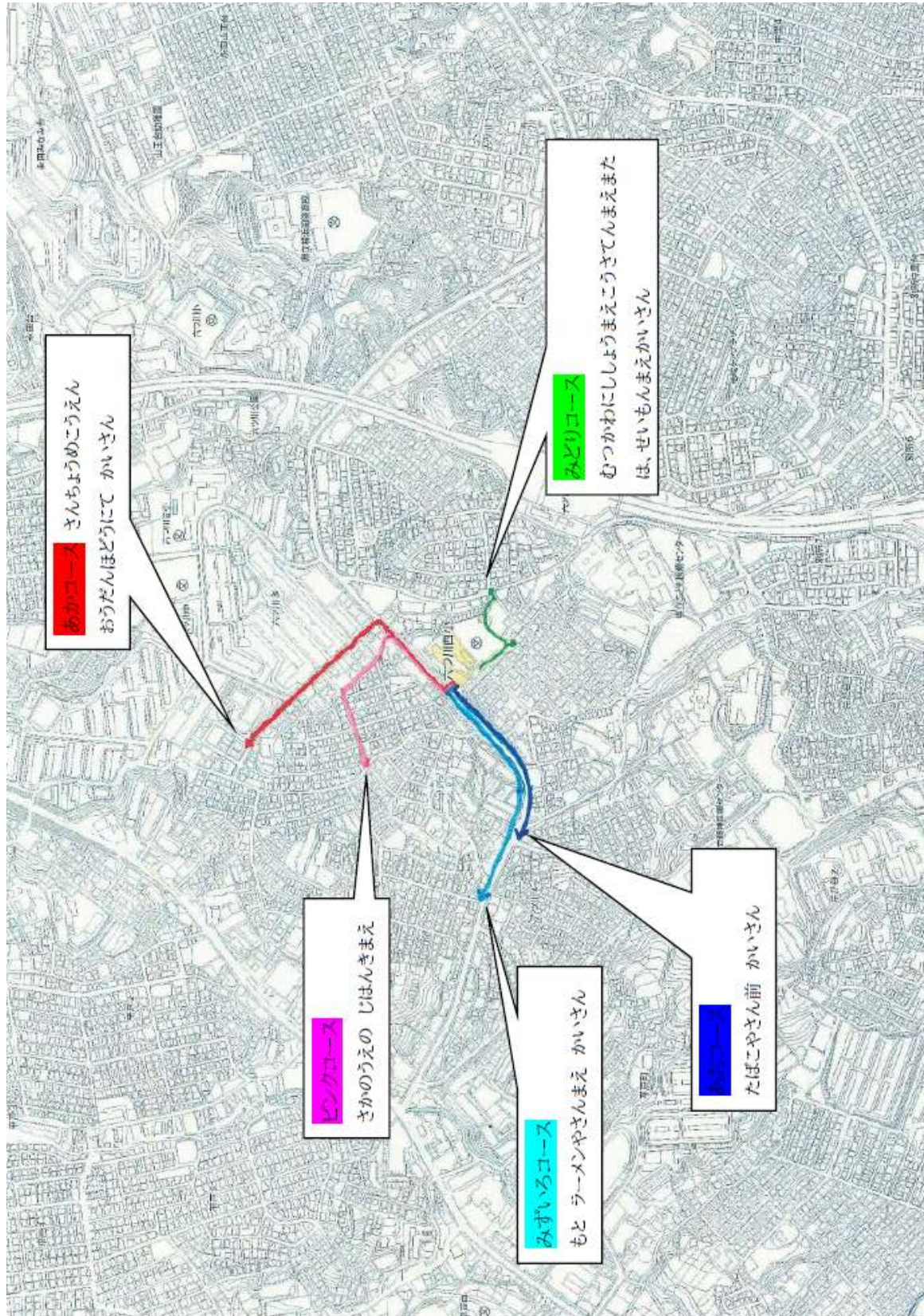
入学式当日：廊下の学区地図を再確認の上、リボンを持ち帰りください。そして下記のように、ランドセルに取り付けをお願いいたします。



背負ったときに、左側になるように、しっかりぬいつける

1 2 学区地図

「学校から職員が送っていく経路・解散場所」の確認をお願いいたします。入学式当日に、各教室前に同じ学区地図を貼ってありますので、お帰りまでに再度確認の上、自宅と学童の場所にシールをお貼りください。



13 学校のきまりについて

六つ川西小学校のきまり（抜粋）

R3年度は分散登校を実施しました。

登校時	<ul style="list-style-type: none">○ランドセルは6年間使用する。○8時10分から8時20分の間に通学路を守って登校する。○8時10分のチャイムが鳴るまで校舎に入らない。
衣類など	<ul style="list-style-type: none">○マフラー、ネックウォーマー、手袋などは登下校時のみ着用する。○装飾品は身に着けない。○体育の時に着る上着は、安全面を考慮してフード付きのものや、チャック、ひも、ポケットのあるものは使用しない。
授業時間	<ul style="list-style-type: none">○学習に必要なものを持ってこない。○ノートをとるときは下敷きを使用する。○鉛筆はBか2Bのものを必要本数削って準備してくる。○学校で指定されたノートを使用する。
給食	<ul style="list-style-type: none">○配ぜん中はマスクと給食帽子をつけて座って待つ。○給食袋には、給食帽子、口拭きハンカチ、ランチョンマットを入れる。
清掃	<ul style="list-style-type: none">○雑巾は2枚用意し、床と机上を区別して拭くようにする。
下校時	<ul style="list-style-type: none">○通学路をきちんと守り、方面ごとになるべくまとまって下校する。
一日を通して	<ul style="list-style-type: none">○自分から明るい気持ちのよいあいさつをする。○遅刻や早退をする時は、必ず保護者に送り迎えをしてもらう。

きまりはどうしてあるの？

六つ川西小学校にはそのほかにもいくつかのきまりがあります。安全管理のため、落ち着いた学習環境を整えるためにも、本校職員は丁寧に指導してまいります。ご家庭でもぜひお子さんと話をしてください。よろしくお願いします。

1 4 学校関係の納入金について

	「学校納入金」	「学校給食費」
管 理	六つ川西小学校	横浜市教育委員会
年 額	13,700円	50,600円
内 訳	学年費 7,700円(1・2年生) PTA会費 6,000円 *PTA 会費は、お子さんが2人以上在学している場合、一番上のお子さんからのみ引き落とします。	月額4,600円 11回払い
支払い方法	口座振替	口座振替
取扱金融機関	スルガ銀行のみ	別紙記載の金融機関
手続き	①口座のない方→口座開設 (どこの支店でも構いません。) ②「口座依頼書」記入 *スルガ銀行には、提出しません。 ③入学式当日に受付で提出。	①「横浜市学校給食費口座振替依頼書兼自動払込利用申込書」記入。 ②口座のある金融機関に提出。 2月7日(月)～ 3月11日(金)
引き落とし日	年1回 ・5/30(月)(再引き落とし6/13)	年11回 ・5月～3月の毎月29日(原則)
引き落とし不可の場合	学校より督促状を配付 →現金で学校に納入	横浜市より督促状が郵送されます →「納付書」により、金融機関窓口 (コンビニ不可)で支払い

◎「遠足」「校外学習」等は、必要に応じて別途集金をいたします。ご承知おきください。