

令和5年度

# 入学のしおり



横浜市立六つ川西小学校

横浜市南区六ツ川2丁目156-1

TEL 045-742-6301

新一年生の保護者 様

六つ川西小学校では、「かがやき ひびきあう 六つ西の子」を学校教育目標に掲げ、子ども同士が共に考え、共に汗を流し、共に問題を解決する「共に育つ力」を大切にされた教育活動を行っています。

学校は集団生活を行う場です。先生たちは、子どもたちが学習に取り組んだり当番や係の活動に取り組んだりする時も、いろいろな思いや考えをもつ人が協力して行えるように指導しています。1年生からのコミュニケーションツールとしての英語、一人1台のタブレット端末を活用した「GIGA スクール」も順調に軌道に乗ってきました。

お子様が「かがやき ひびきあい 共に育つ 六つ西の子」として、多くの人たちとかがわり合いながら、すくすくと育つよう、本校の取組へのご理解、ご協力を、これからもどうぞよろしくお願い致します。

令和5年2月3日

横浜市立六つ川西小学校  
校長 稲葉 靖

## 目 次

1	学校教育目標	.....	3
2	学校の概要	.....	3
3	六つ川西小学校校歌	.....	3
4	入学式のご案内	.....	4
5	入学までの準備	.....	5
	(1)健康安全		
	(2)生活に関して		
	(3)学習に関して		
6	学用品・持ち物など	.....	6
	(1)学校でまとめて購入するもの		
	(2)入学までに家庭で用意していただきたいもの		
7	保健について	.....	9
8	給食について	.....	11
9	登下校について	.....	12
10	入学当初の日程・日課表	.....	13
11	下校方法・地区別シールについて	.....	14
12	学区地図	.....	15
13	学校のきまり・情報モラルについて	.....	16
14	学校納入金について	.....	17

## 1 六つ川西小学校教育目標

### 「かがやき ひびきあう 六つ西の子」

- 学び合う楽しさを知り、主体的に問題解決をする力を育てます。【知】
- 自分や友達を大切にし、豊かな心を育てます。【徳】
- 自他の生命を尊重し、健康な子を育てます。【体】
- 地域の自然・文化・人から学び、よりよい社会を創ろうとする子を育てます。【公】
- 様々な人と進んでかかわり、互いに認め合い、共生することができる子を育てます。【開】

## 2 学校の概要

- (1) 学校名 横浜市立六つ川西小学校
- (2) 所在地 横浜市南区六ツ川西2丁目156番地1
- (3) 電話 045-742-6301

## 3 六つ川西小学校校歌

### 「六つ川西小学校校歌」

作詞：星野 哲朗 作曲：鈴木 淳

1 青い宇宙に 浮かんでいる 地球はまるい星なんだ みんなこころを よせあつて 世界へ向けて はばたこう 六つ川西の こどもたち	2 すみれ たんぽぽ すげの花 ひばりはひばり 蝶は蝶 ひとりひとりの 今日があり いっしょに越える 丘がある 六つ川西の こどもたち	3 草にとまった ひとつぶの、 しずくが川に なるように 努力かきねて この町の 明日をになう 子になろう 六つ川西の こどもたち
--	---	---

## 4 入学式のご案内

日時 令和5年4月7日(金) 午前10時20分開始  
場所 六つ川西小学校 体育館  
受付 午前9時40分～9時55分(中央昇降口前)

午前10:10 入学児童 入場準備・整列  
午前10:00までに、保護者様は体育館にお入りください。

### ※時間厳守でお願いします

時間ぎりぎりは混雑します。お子様がトイレに行く時間が取れないことがあります。  
時間に余裕をもってお越しください。

※ひと家庭2名まで参加できます。未就学児は含みません。

### 持ち物

- 上履き(新入学児童 及び 保護者)
  - ハンカチ(身に付ける)・ティッシュ
  - 丈夫な袋(教科書持ち帰り用)
  - ◎就学通知書(はがき)
  - ◎提出用封筒(入学説明会にて配付)
  - ◎マスク
  - ◎健康観察表(4月分)
- ※当日検温し、受付で提示

#### <封筒に入れる書類>

- ①児童保健調査票(秘)
- ②(秘)児童理解のための資料
- ③横浜市立学校児童・生徒心臓病調査票
- ④口座振替依頼書(学校納入金用)

※押印を確認して下さい。

### お願い

- 「学級別児童名簿」を西昇降口で受け取ってから、中央昇降口で受付をします。保護者の方は体育館にお入りください。(別紙「入学式当日 学校に着いてからの流れ」をご覧ください。)
- 午前10時 00分までに、保護者の皆様は、体育館にお入りになり、ご着席ください。
- 記念写真は入学式終了後、学級ごとに体育館で撮影があります。  
(感染症対策のため、校庭での撮影に変更する可能性があります。)
- 落ち着いた中で式が行えるようにご協力をお願いいたします。
  - ・小さいお子さんがいらっしゃる場合は静かに過ごせるようにしてください。
  - ・携帯電話はマナーモードにするか電源をお切りください。

## 5 入学までの準備

### (1)健康安全

毎日、元気に学校に来るために、そして、安全に気を付け、安心して登下校をするために、日ごろから健康に気を付け、交通ルールや約束を守ることが大切です。

- 就学時健康診断の結果、病気治療の勧告があった場合は、治療を済ませておくことが望まれます。(むし歯、結膜炎、皮膚病等の治療をする など)
- 偏食をなくすよう努力する。様々な食べ物を一人で食べられるようにする。
- 通学路(自分の通るコース)をしっかりと覚える。  
(横断歩道の安全な渡り方、信号の見方、決められた道を歩くことなど)

### (2)生活に関して

学校生活は集団生活ですから、時間がきちんと決められています。新しい生活への橋渡しとして、生活のリズムを整えておきたいものです。

- 不安な気持ちを取り除いて、自分の入学する学校への期待をもたせる。
- 日常のあいさつ、返事が自然にできる。  
(おはようございます、ってきます、さようなら、ただいま、ありがとう 等)
- 友達と仲よく遊べる。
- 寒暖に応じて着るものの脱ぎ着が一人でできる。  
(ボタン、ファスナー、ベルト、後ろで結ぶリボン、つ리즈ボン、つリスカート 等)
- トイレの使い方が正しくできる。(学校は洋式。機会があれば和式もできるとよい)  
(下着を全部脱がずに用が足せる、トイレトーパーを上手に使える、忘れずに水を流せる)
- 感染症対策のため、長時間マスクを着用して生活できる。  
手洗い、うがいが上手にできる(流し場の使い方、ハンカチの使い方)
- 持ち物の整理整頓が、手際よくできる。  
(ランドセル、配布物の扱い、机の中の整理整頓、後片付け、雨具の扱い)
- 早寝、早起き、朝ごはんの習慣をつける。
- 時間、時刻を守る習慣をつける。
- 正しく箸や茶わん等を持つ。かんきつ類の皮をむく。
- ぞうきんをしぼって、床を拭く。ほうきではく。

かさをまいてベルトでとめる。  
レインコートは立ってたたむ。

### (3)学習に関して

入学までにしなければならない学習とは、入学後に学校で学習する内容を前もって教え込むことではありません。学習のもとになる生活習慣の方が大切です。

- あいさつ・返事をする。
- 自分の名前が言える・読める。
- 人の話が聞ける。
- 自分のしたいことや、してほしいことを伝えられる。
- 自分の持ち物が分かる。

※間違った鉛筆の持ち方、誤った書き順のひらがな、くせのある文字に慣れてしまっていると、直すことが大変です。



## 6 学用品・持ち物について

入学するまでに用意する学用品類は、たくさんあります。その中でも学校側で用意した方が教育効果を高める上で都合のよい品もあれば、家庭で整えた方がよいものもあります。

(1) 学校でまとめて購入するもの(本日一括購入するもの)

①連絡帳	120円
②連絡袋	240円
③生活科探検バック(ポケット付きのバインダー)	850円*入学後配付します。
④名札	60円*入学後配付します。
⑤あゆみファイル	160円*入学後配付します。
⑥タッチペン	420円
⑦歌集	400円
⑧クレパス16色	650円
⑨お道具箱	750円

合計 3650円

☆本日の説明会で業者が3650円で販売いたします。

(2) 入学までにご家庭で用意していただきたいもの

### ◎学用品類

- ・鉛筆 2Bの濃さの鉛筆(5本)※シャープペンシルは使いません。
  - ・赤青鉛筆 片方にキャップをつける
  - ・筆箱 場所をとらない細型で華美ではない箱型の筆箱
  - ・消しゴム よく消えるもの、においのないもの、無地のもの
  - ・自由帳 無地ノート(休み時間等に絵をかいたり、係活動で活用したりするノート)
  - ・下敷き 無地のもの(A4サイズが望ましい)
  - クーピー(色鉛筆) 12色くらい (1本1本に記名)
  - はさみ 手の大きさや利き腕にあったもの
  - のり でんぷんのり(つぼのり)
  - おりがみ 折り紙ケースやチャック付きのビニール袋にしまう。
  - 液状のり すぐに使えるように、中のふたをはずしておく。
  - セロハンテープ 自分で切れるようにする。
  - ・油粘土、粘土板 現在持っているもので可(粘土の量が少ない場合は新しいものの用意をお願いします。)
  - ・名前ペン 油性ペンのもの。筆箱に入れる。
- <※ ○印のものは、道具箱に入れておきます。>  
<※ 教科書は入学式当日にお渡しします。>

学用品は学習の妨げになるような絵柄はさけてください。

現在もっている物、使用している物がある場合は、新しく購入する必要はありません。足りない物を補充してください。

持ち物には、すべて名前を記入してください。

◎体育の服装

○体育着上下(男女とも同じ)

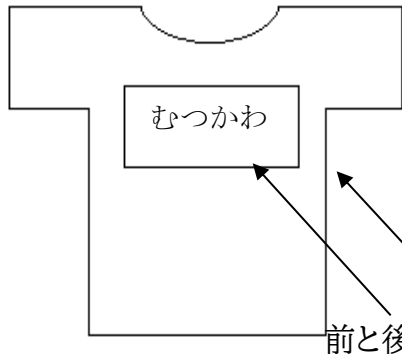
上着は半袖トレーニングシャツ(白)

下はクォーターパンツ、ハーフパンツ(記名)のいずれか(色は紺の無地)

※体育着に姓をつけてください。(油性マジック等で書く)

胸と背中中央に

(文字の大きさは、縦横7、8センチ程度の大きさ)



布をはるか、直接書く

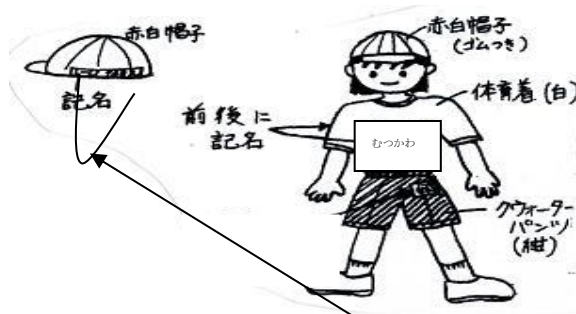
横20cmくらい



縦8cmくらい

前と後ろの2カ所

<体育着の例>



○赤白帽子

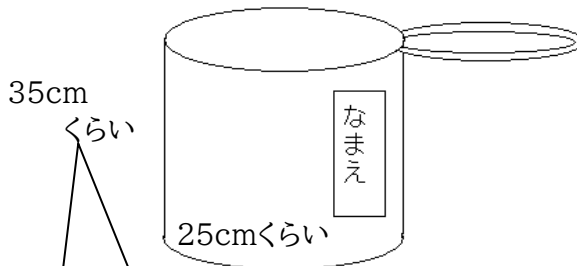
つばのあるもの。あごにかけるゴムひもをつけ、記名する。

○体育着袋

上記のものを入れておくための布袋を用意して下さい。

○上着

冬など、寒くなった時には、トレーナーを使用する。(フードやチャックの無いもので体育学習時に着用する)



片方のみひもを通す

(ゴムは不可)

ひもが長いと危険。袋が開けば十分。

(ナップザックのようにしないでください)

◎手さげ袋 <布製でたためるもの>

・道具箱がさっと入る大きさ

※毎週末、体育着袋・上履き袋・白衣(当番の週のみ)を手提げ袋に入れて持ち帰ります。

名前は、すぐに見てわかるところに記入してください。



30cm くらい

50cm くらい

◎教室で使用するもの

○雑巾2枚(子どもがしぼりやすい薄手のもの)

※2枚とも記名をして持たせてください。  
 ※「つくえ」「ゆか」の名称も書いてください。  
 ○大きな洗濯ばさみ2つ(雑巾をとめます)

→持ち手にゴムまたはひもを付けて、雑巾を机に取り付けます。  
 (名前を書く。)

つくえ  
なまえ

ゆか  
なまえ



六つ川西  
洗濯ばさみ にも記名

○給食の際には、給食袋の中に白衣帽子を入れ、毎日持ってきます。

給食袋の中に入れる物

- ① 口拭きハンカチ
- ② 白衣帽子
- ③ ランチョンマット(バンダナでも可)

白衣帽子にも大きく記名をお願いします。(下の例、参照)

※帽子は個人持ちになりますので、白衣の袋の中に帽子は入れないでください。

○給食袋(口拭きハンカチ1枚、白衣帽子)洗い替えに、2, 3個用意すると便利です。  
 (袋、口拭きハンカチは毎日変える)

○給食の帽子は給食当番のときだけでなく、当番以外のときにも使います。当番が配膳する間、それ以外の児童はマスクと帽子を着けて待ちます。  
 (給食当番以外の児童のマスク・帽子の着用は、配膳中、給食の中につばや髪の毛が入るのを防ぐため。)

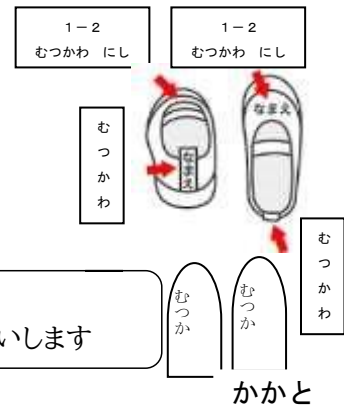
○帽子の中央に、太く、大きく、ひらがなで記名してください。学年、クラスは記入しないでください。

記名例(上から見た時)



◎履き物関係

- 上履き 白い運動靴(バレーシューズタイプ)
  - 上履き入れ できれば布製のもの(もつところはひもあり)
  - 外靴 何色でもよい(通学、外体育で使用)
- (校庭での体育では、下履きを使用するので**運動靴**がよい)



つまさきにフルネーム、かかとに苗字の記名をお願いします



## 7 保健について

### (1)健康で安全な学校生活を送るために(保健について)

#### 『身につけてほしい生活習慣』

起床、洗顔、食事、排泄等のリズムはおおむね身につけていることと思います。しかし、小学生になると毎日の生活は今とだいぶ変わってきます。

規則正しい生活習慣は一朝一夕でできるものではありませんので、今から少しずつ規則正しい生活習慣が身に付くよう、ご協力をお願いします。

#### 『登校前にお子さんの健康観察を』

朝の健康観察はとても大切です。朝の忙しい時間ですが、忘れずにお子さんの様子を見てあげてください。

◎身体の調子が悪いときは、無理に登校させないでください。

◎毎日の健康観察と欠席・遅刻などする場合の連絡方法について

ご家庭のスマートフォンやパソコンから、毎朝 8 時までにはロイロノートにて体温等の健康観察、出欠確認を送信してください。欠席の場合は、その理由も必ず入力してください。

※4 月中は健康観察表で対応し、承諾書を取り次第、5 月からロイロノートに移行します。

※4 月中の欠席連絡は、低学年用学校携帯(080-7619-3464)にショートメールでクラス・名前・欠席理由を記入の上、送信をお願いします。

(令和5年1月現在)

◎もし、学校で具合が悪くなったり、けがをしたりした時などには、ご家庭に連絡をして迎えにきていただくようお願いしています。(学校では、安全のため児童一人での早退はさせておりません。送り迎えをお願いします)留守家庭の場合は、緊急連絡先を明確にしておいてください。

年度途中でお勤めに出られたり、勤務先が変わったりした場合の連絡先も忘れずに担任までお知らせください。

#### 『その他』

◎健康手帳や保健だより等にも目を通して、活用してください。

健康手帳はお子さんの発育状態を6年間にわたって記録し、健康状態を確かめるとともに、よい習慣を身に付けていくための大事な手帳です。

◎マスクは場面に応じて着用します。マスクを入れる袋が必要な場合は各自で用意します。

※替えのマスクもランドセルに入れておいてください。

## (2) 学校感染症について



◎学校感染症にかかったときは、医師からの登校許可が出るまで、出席停止になります。(欠席扱いにはなりません)

出席停止期間の基準は、健康手帳を参照してください。

### 学校感染症とは

- エボラ出血熱    ○クリミア・コンゴ出血熱    ○痘そう    ○南米出血熱    ○ペスト
- マールブルグ病    ○ラッサ熱    ○急性灰白髄炎    ○ジフテリア
- 重症急性呼吸器症候群(病原体がベータコロナウイルス属SARSコロナウイルスであるものに限る。)    ○中東呼吸器症候群(病原体がベータコロナウイルス属MERSコロナウイルスであるものに限る。)及び特定鳥インフルエンザ    ○新型コロナウイルス感染症
- インフルエンザ    ○百日咳    ○麻しん    ○流行性耳下腺炎    ○風しん    ○水痘
- 咽頭結膜熱    ○結核    ○髄膜炎菌性髄膜炎
- コレラ    ○細菌性赤痢    ○腸管出血性大腸菌感染症    ○腸チフス
- パラチフス    ○流行性角結膜炎    ○急性出血性結膜炎    ○その他の感染症

※病気が治り、医師から登校許可が出ましたら、登校後、健康手帳(記入ページ指定あり)に保護者の方が記入して、お子さまに持たせてください。

(健康手帳は、学級担任が保管していますのでお申し出ください。)

### 『日本スポーツ振興センターの制度について』

学校の行き帰りや、学校の教育活動中に起きた事故やけがで、医療を受けた場合、医療費等が給付される制度です。

本校では入学と同時に全児童に加入していただいております。(詳細は別紙を参照してください。)

### 『横浜市安全教育振興会について』

横浜市内の児童の学校管理下外の事故に対する見舞金等の給付ならびに修学奨励金の給付、及び保護者のPTA活動中の事故に対する見舞金の給付を行っています。

本校では入学と同時に全世帯に加入していただいております。(詳細は別紙を参照してください。)

## 8 給食について

※給食は、4月13日(木)から始まる予定です。

### ◎「給食について」

(1)ねらい 正しい食事の仕方を身に付け、食事を通して、好ましい人間関係を育てる。

(2)時 間

準備の時間 (15分)	机の上をきれいにする。お手洗いに行く。 マスクをする。給食帽をかぶる。当番は白衣を着る。手を石鹸で洗う。給食当番になると、運搬・配膳などを行う。
食事の時間 (20分)	食事のマナーを身に付け、楽しく食べる。時間内に食べる。 いろいろな食べ物を好き嫌いしないで食べる。
片付けの時間 (10分)	自分の食器や食べ残しは、自分で片付ける。

### ◎「給食が始まる前に おうちでできる4つのこと」

<自分のことは自分で>

食卓を整え、食事をし、食べた後の後片付けの練習をお願いします。

<食事への集中を>

遊びながら、テレビを見ながら食べるのではなく、集中してごはんやおかず、汁物を交互に食べる習慣を身に付けられるように練習をしましょう。

<おいしく食べられるように>

おいしくもりもり食べられることは、健康とおおいに関係があります。できるだけ、色々な食材を食卓にだし、いろんな食べ物に挑戦できるようにしましょう。

三度の食事の時間を決め、しっかりと食べましょう。

<やってみよう！>

給食の時間は、45分間とってありますが、手洗い・白衣の着替え・配膳などにも時間がかかります。また、牛乳パックを開いたり、納豆の包装を外して混ぜたり、みかんの皮をむいたり、魚の骨を取ったり、チーズの包装をはがしたりすることも、時間がかかるものです。家庭でも色々なことを自分でできるように体験させておきましょう。

### ◎食事のマナーを身に付けましょう。

普段食事をしながら、お互いが楽しくおいしく食事をするために、基本的な食事マナーが身につくように次のことなどを教えていただきたいと思います。

- ・口に食べ物が入ったまましゃべらない
- ・食器は手に持って、よい姿勢で食べる(茶碗の持ち方)
- ・食事にふさわしい会話をする
- ・食事中は立ち歩かない
- ・正しい箸の使い方に関心する
- ・三角食べ(ごはん、おかず、汁物を交互に食べる)をする等



### 給食時間における感染症予防対策

飛沫感染予防のために机を全員前向き、『静かに食べること』に取り組んでいます。  
手洗いの徹底・おかわりは教員による配膳を行っています。

## 9 登下校について

- (1) 万一、事故が起きたときには、「日本スポーツ振興センター」の保障対象になります。(交通事故は対象外)そのときは、担任にお知らせください。
- (2) 人通りの少ない通りや私道は、通学路として指定されておられません。また、日常、遊びに行くとき利用している道路と異なる場合もあります。
- (3) 安全のため、登下校の時間以外は正門・裏門を施錠しています。遅刻の場合はインターフォンを押し、来校したことを報告、教室まで送り、早退の場合は原則昇降口までお迎えを保護者の方にお願いします。(安全のため、児童一人での早退はできません。)

### ◎登校での注意

学校は、8時25分始業です。  
8時10分から20分までが登校時間(25分には朝の活動が始まります。)になっております。1年生は、朝の支度に時間がかかるので、遅くとも8時15分に昇降口には着くようにしてください。(1年生は、校門から教室までに5分程度はかかっています。)  
また、安全面から、8:10より早く登校することのないようにお願いいたします。

### ◎下校での注意

入学後の4月中は、コース別に集団下校(地区別下校※15ページ参照)をします。コース別の色リボンをランドセルに付けますので、お子様が何コースに入るかをお確かめください。入学式当日に廊下の学区地図のコースを再度確認し、必要なりボンをお取りください。  
必ず4月10日(月)には、正しくつけてください。

メモしておいてください。

地区名

下校コース

コース

※入学式当日に下校班カラーリボンを取ります。

## 10 入学当初の日程・日課表

### (1) 登校時刻 8時10分昇降口開門 8時25分始業

4月は各地区ごとに集団登校をします。4月7日～10日は毎日集団登校です。集合時刻に遅れないように集まってください。欠席また都合で遅れる場合は、必ず班長さんに連絡ください。4月18日以降は集団登校はありません。

欠席の際は、毎回担任まで連絡ください。連絡する際には、ロイロノートでお知らせください。緊急の場合以外は、電話はお控えください。

### (2) 下校時刻 4月10日(月)～12日(水)までは、11時50分頃(4校時まで)

4月13日(木) 給食開始となり13時30分頃下校

### (3) 日課表(第1学年)

※令和4年度の時程です。改めて令和5年度のものを4月に配布します。

時刻	校時	月	火	水	木	金
8:10～		登校時間				
8:25～8:40	朝の活動	朝会	全学年朝学習	全学年朝学習	集会等	3～6年朝学習
8:40～8:50		健康観察/朝の会				
8:50～9:35	1	1	1	1	1	1
9:40～10:25	2	2	2	2	2	2
10:25～10:40		中休み				
10:45～11:30	3	3	3	3	3	3
11:35～12:20	4	4	4	4	4	4
12:20～13:05		給食・片付けタイム				
13:05～13:20		昼休み				
13:20～13:35		清掃				
13:40～14:25 ○帰りの会	5	5	5	5	5	5
14:25～14:35						
14:25～15:10 ○委員会	6	6	帰りの会	帰りの会	6	6
14:35～15:20			委員会45分	○14:25～14:35		
14:35～15:35 ○クラブ	帰りの会	クラブ60分	帰りの会	帰りの会		
		15:10～15:20			15:10～15:20	15:10～15:20

#### 短縮時程

##### a. 4校時 給食なし

朝の会・健康観察	8:30～8:40
1校時	8:40～9:25
2校時	9:30～10:15
中休み	10:15～10:30
3校時	10:35～11:20
4校時	11:25～12:10
帰りの会	12:10～12:20
下校時刻	12:20

##### b. 4校時 給食あり 個人面談の時等

○4校時までaと同じ	
給食・片付けタイム	12:10～12:55
簡単清掃	12:55～13:10
帰りの会	13:10～13:20
下校時刻	13:20

### (4) その他

★1学年は、月・火・木・金曜日が5時間授業です。水曜日は、清掃後13:30頃下校となります。

★この他に、臨時に短縮時程となることがあります。短縮時程とは、中休み等が短くなる時程のことです。短縮時程のある場合は、毎月1回月初めに発行される学校便りにてお知らせします。

(年度初めの年間行事計画表も参照ください。)

★4月13日(月)～4月28日(金)までは、給食ありの午前授業となり、下校時刻は13:30頃です。

★時程は、変更することがあります。詳しくは、学校だよりをご覧ください。

★下校時間は門を出る時間です。

## 11 下校方法・地区別シールについて

### (1) 下校方法

1年生は、4月いっぱい地区別下校をします。入学した翌週まで担当教員が「学校から職員が送っていく経路・解散場所」まで送っていきます。15ページの「学校から職員が送っていく経路・解散場所」の確認をお願いします。3週目以降は、校門付近まで見送ります。5月連休以降は、各教室で帰りの会をした後に、担任が昇降口まで見送り、児童は自分たちで下校となりますが、基本的には年間を通して学年で時間をそろえて下校します。

### (2) 地区別シール及び使用する門

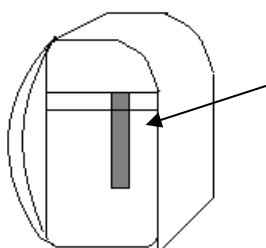
下校の方面に一目で分かるように、地区別で色分けをしています。

### (3) 登下校コース、入学当初の地区別下校で、解散する場所

リボンの色	コース	出口	解散場所
みどり色	原の台・三金第2・六ツ川高嶺牡丹苑・芙蓉・別所若葉台	正門	六つ川西小前交差点まで
赤色 ピンク色	平戸1丁目・平和台	裏門	赤→3丁目公園前横断歩道まで ピ→坂の上 自販機前
水色 青色	六ツ川4丁目・平戸台	裏門	水色→弁当屋さん(まん〇)前 青色→たばこ屋前

### (4) ランドセルにつけるリボンについて

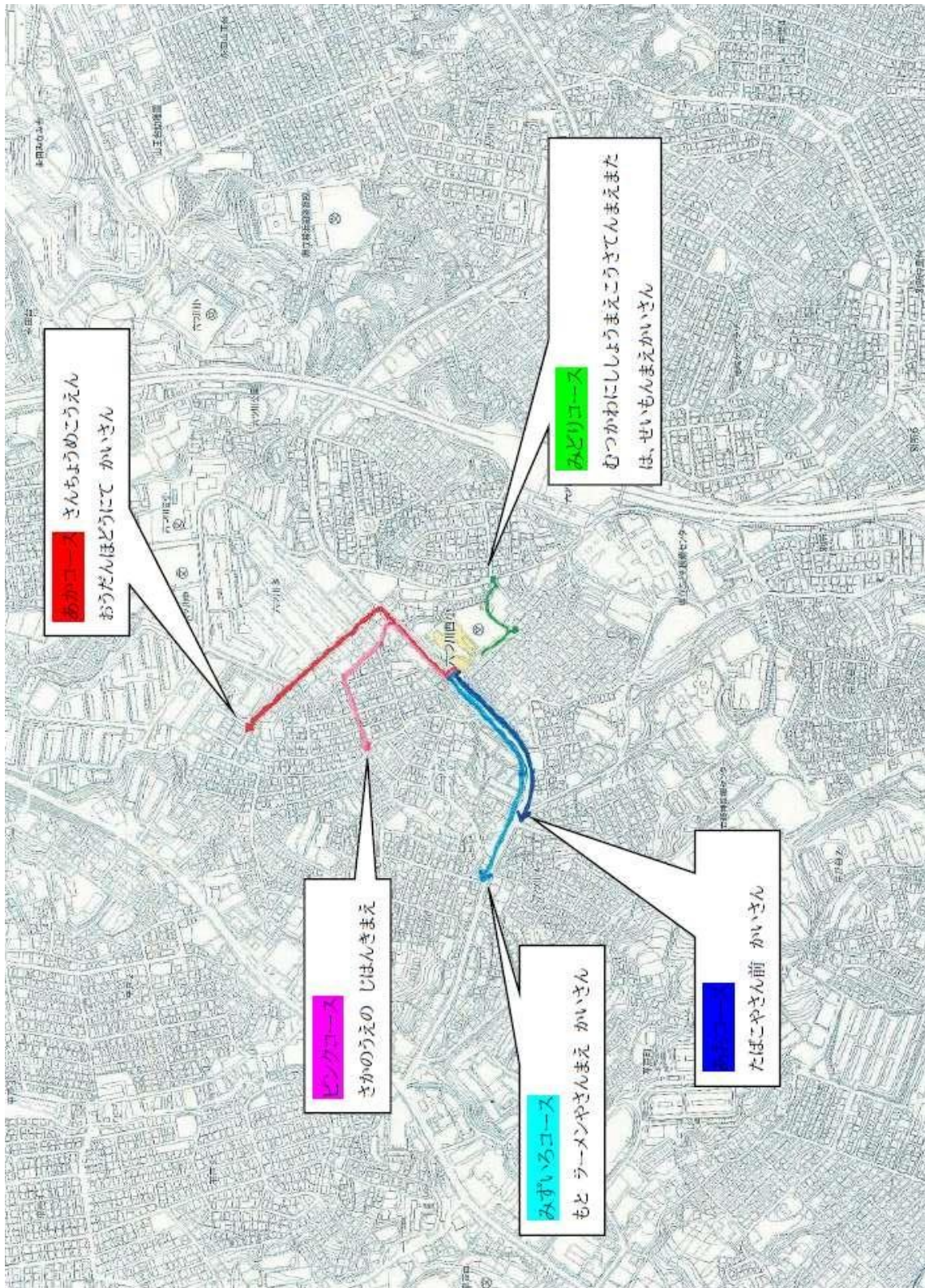
入学式当日：配付する名札にシールと廊下の学区地図を再確認の上、リボンを持ち帰りください。そして下記のように、ランドセルに取り付けをお願いいたします。



背負ったときに、左腕側になるように、しっかりぬいつける

## 1 2 学区地図

「学校から職員が送っていく経路・解散場所」の確認をお願いいたします。入学式当日に、各教室前に同じ学区地図を貼ってありますので、お帰りまでに再度確認の上、自宅と学童の場所にシールをお貼りください。



## 1 3 学校のきまり・情報モラルについて

### 六つ川西小学校のきまり(抜粋)

登校時	<ul style="list-style-type: none"><li>○ランドセルは6年間使用する。</li><li>○8時10分から8時20分の間に学校につくようにする。</li><li>○8時10分のチャイムが鳴るまで校舎に入らない。</li></ul>
衣類など	<ul style="list-style-type: none"><li>○マフラー、ネックウォーマー、手袋などは登校時のみ着用する。</li><li>○<u>装飾品は身に着けない。</u></li><li>○体育の時に着る上着は、安全面を考慮してフード付きのものや、チャック、ひも、ポケットのあるものは使用しない。</li></ul>
授業時間	<ul style="list-style-type: none"><li>○学習に必要なものは持ってこない。</li><li>○ノートをとるときは下敷きを使用する。</li><li>○鉛筆はBか2Bのものを必要本数削って準備してくる。</li><li>○学校で指定されたノートを使用する。</li></ul>
給食	<ul style="list-style-type: none"><li>○配ぜん中はマスクと白衣帽子をつけて座って待つ。</li><li>○給食袋には、白衣帽子、口拭きハンカチを入れる。</li></ul>
清掃	<ul style="list-style-type: none"><li>○雑巾は2枚用意し、床と机上进行を区別して拭くようにする。</li></ul>
下校時	<ul style="list-style-type: none"><li>○通学路をきちんと守り、方面ごとになるべくまとまって下校する。</li></ul>
一日を通して	<ul style="list-style-type: none"><li>○自分から明るい気持ちのよいあいさつをする。</li><li>○遅刻や早退をする時は、必ず保護者に送り迎えをしてもらう。</li></ul>

### きまりはどうしてあるの？

六つ川西小学校にはそのほかにもいくつかのきまりがあります。安全管理のため、落ち着いた学習環境を整えるためにも、本校職員は丁寧に指導してまいります。ご家庭でもぜひお子様と話をしてください。よろしくお祈りします。



#### 14 学校関係の納入金について R4 年度実績(今後金額が変更になることもあります)

	「学校納入金」	「学校給食費」
管 理	六つ川西小学校	横浜市教育委員会
年 額	14,500 円(1年生)	50,600円
内 訳	学年費 8,500円 PTA会費 <u>6,000円</u> *PTA 会費は、お子さんが2人以上在学している場合、一番上のお子さんからのみ引き落とします。	月額4,600円 11回払い
支払い方法	口座振替	口座振替
取扱金融機関	スルガ銀行のみ	別紙記載の金融機関
手続き	① 口座のない方→口座開設 ※2月中にお願いします ※どこの支店でも構いません。 ②「口座依頼書」記入 *スルガ銀行には、提出しません。 ③入学式当日に受付で提出。	①「横浜市学校給食費口座振替依頼書兼自動払込利用申込書」記入。 ②口座のある金融機関に提出。 <u>2月6日(月)～</u> <u>3月10日(金)</u>
引き落とし日	年1回 ・5/29(月)(再引き落とし6/12)	年11回 ・5月～3月の毎月29日(原則)
引き落とし不可の場合	学校より督促状を配付 →現金で学校に納入	横浜市より督促状が郵送されます →「納付書」により、金融機関窓口またはコンビニで支払い

◎「遠足」「校外学習」等は、必要に応じて別途集金をいたします。ご承知おきください。