

令和5年度 永野小 ハンドブック (保存版)

新入学児童保護者説明会

令和5年2月1日(水) 14:30~

於 体育館

横浜市立永野小学校



校章由来

学校のすぐ近くにある永谷天満宮は、菅原道真をお祀りしています。天満宮の紋章は、道真が愛した梅の花をデザインした梅鉢紋です。昔から本校にゆかりのある永谷天満宮の梅鉢紋を、そのまま校章として採用しました。

目 次

1	学校概要	P. 1	
2	学校教育目標	P. 1	
3	小学校生活の一日	P. 2	
4	1年生の勉強と生活について	P. 3	～ P. 4
5	1年生の主な行事	P. 5	
6	服装について	P. 5	
7	学用品について	P. 6	～ P. 9
8	携帯電話の扱いについて	P.10	
9	登校・下校について	P.11	～ P.12
10	給食について	P.13	～ P.14
11	保健について	P.15	～ P.17
12	学校納入金について	P.18	～ P.19
13	入学式について	P.20	～ P.21
14	お子様が学校で安心してすごすために	P.22	

1 学校概要

- (1) 名 称 横浜市立永野小学校
- (2) 開 校 明治25年11月3日創立（永野学校）
昭和16年4月1日（横浜市立永野国民学校と改称）
昭和22年4月1日（横浜市立永野小学校と改称）
昭和25年5月25日（体育館完成・校歌制定とともに、
この日を創立記念日とする）
令和4年11月22日（開校130周年）
- (3) 所在地 横浜市港南区上永谷二丁目21番10号
- 電 話 045（843）8556
045（843）8657
FAX 045（842）9143

2 学校教育目標 あかるい学校・たのしい授業

① な かよく か② が やき ③ の びゆく子

- 知 問題解決に向け、進んでねばり強く学ぶ子を育てます。
- 徳 豊かなかかわり合いを通して、思いやりある子を育てます。
- 体 明るく、元気に、のびのびと過ごせる子を育てます。
- 公 地域、社会の中で正しく生きようとする意欲と実践力を育てます。
- 開 社会の変化に主体的に対応できる力を育てます。

3 小学校生活の一日

		日課表					
		月	火	水	木	金	
8:20	校時	準備の時間					短縮 時程
8:25		朝会・集会	読書タイム				
8:40	1校時						8:30
9:25		準備の時間					9:15
9:30	2校時						9:20
10:15		中休み					10:05
10:35							10:20
10:40	3校時						10:25
11:25		準備の時間					11:10
11:30	4校時						11:15
12:15		給食の時間					12:00
1:00		昼休み					(12:10 下校)
1:15							1:05
1:20		清掃	かんたん清掃		清掃		1:20
1:35			5校時				(帰りの会)
1:40	5校時	準備の時間	1:25~2:10		準備の時間		1:30
2:25		1,2年 (~2:25)	帰りの会		2,3年	1,2年	1~3年
2:30	6校時	3~6年(~2:40)	5,6年 (2:15~ 3:00)	4,5,6 年 クラブ (2:20~ 3:20)	5,6年 委員 会 (2:20~ 3:05)	準備の時間	
3:15		帰りの会	帰りの会		帰りの会		2:25
		1,2年 2:35 下校 3~6年 2:50 下校	帰りの会	帰りの会	1年 1:30 下校 2,3年 2:35 下校 4~6年 2:50 下校	3~6年	4~6年
			帰りの会	帰りの会		帰りの会	帰りの会
		1~3年 2:20 下校	帰りの会	帰りの会		1,2年 2:35 下校 3~6年 3:25 下校	1~3年 2:35 下校 4~6年 3:25 下校
		4年 2:20 3:30 2:20	帰りの会	帰りの会			
		5~6年 3:10 3:30 3:15	帰りの会	帰りの会			

* 4月からしばらくの間は午前中授業で、給食後の下校となります。

その後、小学校生活に慣れていくように、学校にいる時間をすこしずつ延ばしていきます。

くわしくは、入学時に配布される学年だよりでご確認ください。

* 新年度に変更する場合があります。

4 1年生の勉強と生活について

入学当初の勉強

いろいろな幼稚園・保育園から入学してきます。友達や担任の先生、学校の教職員とふれあう活動を通して、安心して学校生活が送れるようにしていきます。また、学校の生活リズムに慣れるとともに、いろいろな部屋や施設を知り、正しい使い方、廊下や階段の歩き方などを学んでいきます。

学級での生活や友達に慣れ、安心して過ごせるようになるには1か月ぐらいかかるでしょう。生活リズムが大きく変わる時期なので、体調管理に気をつけ、子どもの心をほぐすことが大切です。

国語

ひらがな・かたかな・漢字を学習します。ひらがなの練習は、入学してから、ゆっくりといねいに進めていきます。入学前には、自分の名前を読むことができるようにしておくことが安心です。

また、声に出してはっきりと読むことや、言葉で伝え合うこと、したことや見たことなどの書き方を学んでいきます。

算数

100までの数についての理解と、簡単なたし算やひき算の学習が中心となります。入学当初、子どもたちの知識や経験には、かなりの個人差があります。学校では、様々な教材や場を用意し、楽しく学習できるように進めていきます。

生活

学校や家庭、地域の人や自然などに興味をもち、子どもたちの「やってみたい」という気持ちを大切にしながら学習を進めていきます。※この教科は、小学校1・2年生のみ学習します。

音楽

低学年の子どもは、音楽に素直に反応してすぐに身体を動かしたり、メロディーを口ずさんだりするなど、表現することを楽しみます。音楽の時間には、友達と声をあわせて歌うことの楽しさを味わったり、身近な打楽器や鍵盤ハーモニカの演奏の仕方を学んで楽しく演奏したりします。

図画工作

感じたことや想像したことを、パス・粘土・身近な材料などを用いて自分なりの方法で絵や立体に表します。また、友達とお互いの表現のよさや工夫を見つけ合ったり認め合ったりします。

体 育

校庭の遊具・走る・跳ぶ・力試し・鉄棒・跳び箱・マット・縄跳び・水遊び・鬼遊び・ボールゲームなど、様々な運動遊びを行います。このような経験を通して、体力を高めるだけでなく、ルールや順番を守ったり、協力して仲良く安全に運動したりするなど、社会的態度の育成も目指しています。

道 徳

道徳科の学習では、日常生活の中から見出した課題について、読み物の登場人物の行為や気持ちについて話し合うことを通して考えます。「自分にもこんなことがあったよ」、「こんな考え方はどうか」など、人として望ましいものの考え方や生活の仕方に気付くようにしていきます。

特別活動

学級活動の時間には、学校生活がよりよいものになるように、様々な問題点を見つけ出し、協力して解決していくようにします。クラスの目標や係の仕事を決めて実行したり、集会を計画して行ったりするのも学級活動です。この活動を通して、話し合う力、協力性、他者への思いやりや共感、互いを認め合い大切にする心などを育てていきます。

外国語活動 ・ 国際理解教室

横浜市では、1年生から外国語活動を始めています。5・6年生は、「外国語」という教科になります。小学校では、アルファベットを読んだり書いたりできることが目的ではなく、英語を通して友達や先生と進んでかかわることや、思いを伝えることをねらいとしています。1年生では、実際に外国の先生の発音を聞き、歌やゲームなどを通して英語の表現に慣れ親しんでいきます。

また、国際理解教室では、子どもの国際性を育てるため、毎年様々な国の先生による授業を行い、簡単な英語を通して、異なる文化を体験します。

5 1年生の主な行事予定

4月	入学式 1年生を迎える会
5月	25日 学校創立記念日（お休みではありません） 引き取り訓練
6月	なかよし週間 水泳学習開始
7月	夏休み（7月下旬～）
8月	夏休み 登校開始
9月	大規模地震避難訓練
10月	前期終了式 後期始業式 生活科校外学習（野庭中央公園または丸山台公園） 運動会
11月	全校たてわり遠足（舞岡公園）
12月	幼稚園・保育園児との交流 冬休み
1月	登校開始 書き初め
2月	ニコニコフェスティバル
3月	卒業生を送る会 修了式 学年末休業

※変更されることもあります。学校だより、学年だより等をご確認ください。

6 服装について

- (1) **服装**／活動しやすく、簡単に脱ぎ着できるもので、ポケット（ハンカチなどを入れる）があると便利です。ハンカチ・ティッシュは毎日持ってきます。
- (2) **上履き**／バレージューズ
- (3) **体育着**／短パン・クォーターパンツのいずれか、白シャツ（半袖）、赤白帽
- (4) **帽子**／通学のときにかぶる黄色い帽子です。

※ 学校での販売はありません。お近くの販売店等で購入してください。

(5) マスク

感染症対策として、毎日マスクをつけて学習を行っています。予備用のマスクを2枚、ランドセルのチャック付きポケットの中に入れておいてください。

7 学用品について

(1) 教科書 無償配付 (国語・書写・算数・生活・音楽・図工・道徳)

(2) 一括購入品 (学校でまとめて発注し、購入するものです)

※ 一括購入品 (入学準備金) の代金は、来年度は6月に他の学校納入金と一緒に銀行引き落としをさせていただきます。

1	国語・算数ノート	300円
2	たんけんバッグ	820円
3	みんなのうた (歌集)	400円
4	連絡帳・連絡袋	400円
5	あさがおセット	800円
6	名札	150円
7	ファイルボックス	130円
8	名前シール	400円
9	健康手帳	130円
10	白衣の帽子	300円
	合 計	3,830円

・教科書と一括購入品 (1～4、6、9、10) は入学式の日にお渡しします。
すべてに記名をお願いします。

(3) 通学用品・学用品 (ご家庭で用意していただくもの)

持ち物にはすべて記名をしてください。

学級内の児童が同じようなものを使用します。物品の紛失や取り違えを防ぐためにも、お手数ですがよろしくをお願いします。

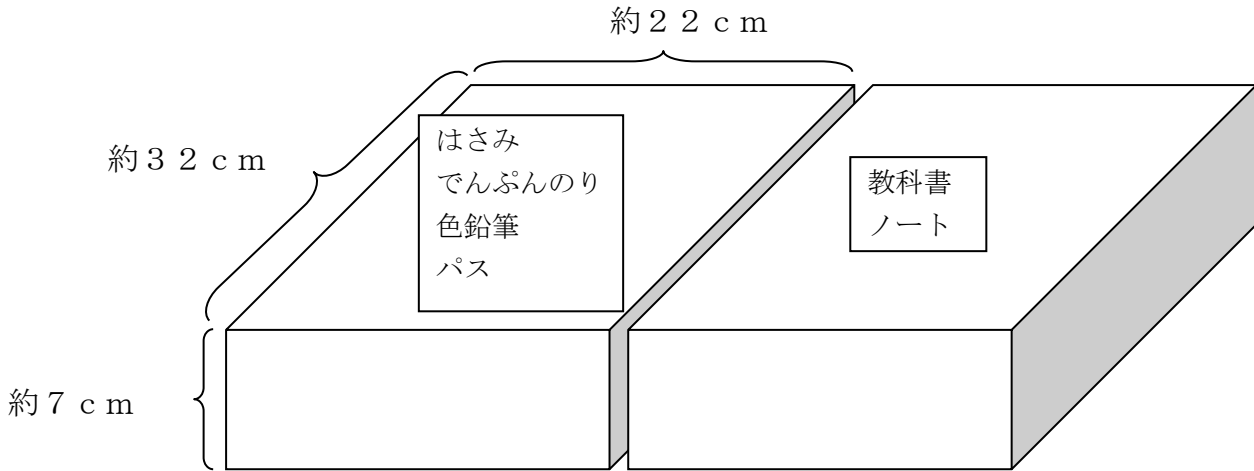
① ランドセル

② 黄色い帽子

③ ふでばこ / あまり大きすぎないもの

(鉛筆2B 4～6本、赤青鉛筆1本、油性名前ペン、消しゴム1個を入れる)

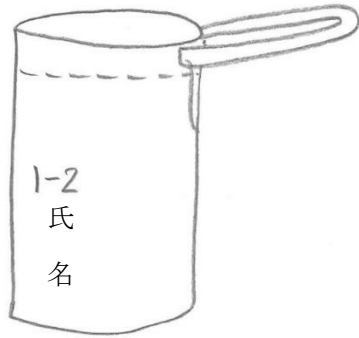
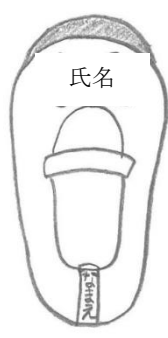
- ④ お道具箱／ 32×22×7cmぐらいのものので、しきりがなく、ふたつきのもの。(ふたも利用します)



お道具箱は、上記のように学習用具をしまい、机の中に入れて使用します。紙製、プラスチック製、どちらでもよいです。

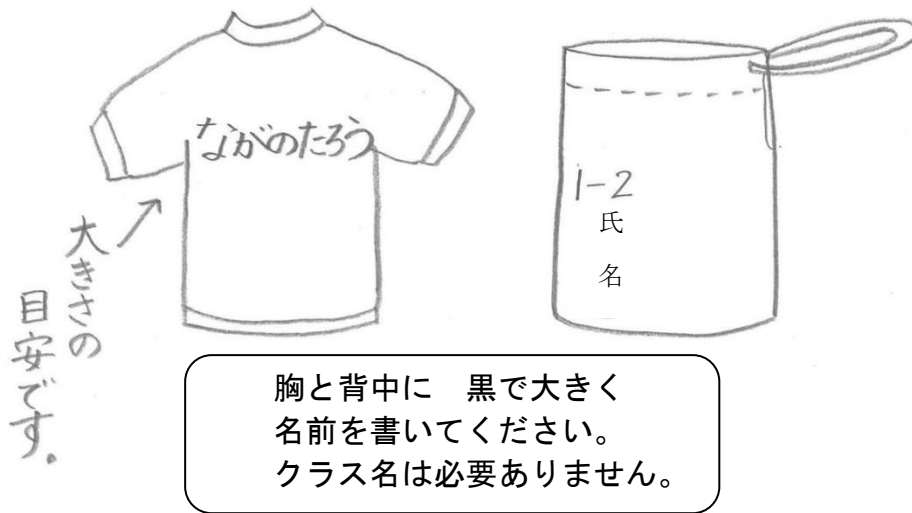
- ⑤ はさみ／ 先のまるいもので、指に合ったしっかりしたもの。
キャップ付 (安全のため)
- ⑥ でんぷんのり (カップ入りのもの)
- ⑦ 色鉛筆またはクーピー／ 12色
- ⑧ パス／ 16色 (クレヨンではなくパスが望ましい)
- ⑨ 油粘土(ケース入り)・粘土板／ 今まで使っていたもので結構です。
- ⑩ 上ばき・上ばき袋／ 白のバレージューズ(つま先の色は自由です。)

上ばきには、学年・組は書きません。



⑪ 体育着・赤白帽子・体育着袋


◎ 体育着…週の初めに持ってきて、週末に持って帰ります。



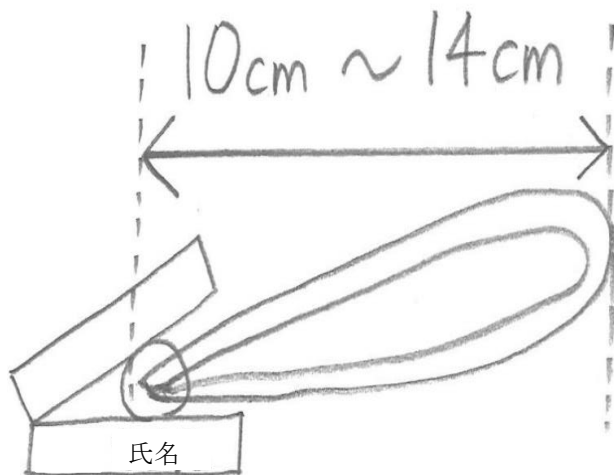
⑫ ミニタオル・マスク・それを入れる給食袋



⑬ ぞうきん (大きく記名)



- ⑭ せんたくばさみ・・・雑巾を机に固定するのに使います。



せんたくばさみに、ひも
(ゴムひもでも可)を結
びつけてください。

- ⑮ 手さげ袋 (週初めと週末は、必ず使います。)


道具箱が入れられる大きさがよいです。

- ⑯ 自由帳 (中が白地のノート)

- ⑰ 下じき

- ⑱ 図工マット・・・図工の時間に使います。

約54cm



新聞紙の朝刊一日分の周
りにガムテープ貼って作
ります。
大きくクラスと氏名(ひ
らがな)を記入してくだ
さい。

8 携帯電話の扱いについて

① 災害などの緊急時

災害などによる緊急時は「児童は学校に留め置き」になります。保護者の方が引き取りに来るまでは、お子さんは学校でお預かりしていますので、ご安心ください。

② 特別な事情があり携帯電話を持たせたい場合

事前に「**携帯電話持ち込み願い書**」を提出し、校長の許可を得てください。(毎年許可申請が必要です。) その場合も、学校では使用せず、ランドセルの中にしまっておくようにします。(約束が守れない場合は許可を取り消します。)

③ 緊急の場合は、学校へご連絡ください。

なお、メール配信システムを利用し、保護者の方に次の情報を配信しています。

・不審者情報・学校行事に関するお知らせ(運動会の中止等)・緊急に連絡を要すること

④ GPS 機器の取り扱いについて

GPS 機器の持ち込みに、申請は必要ありません。ランドセルの中にしまっておき、学校では紛失防止のため、取り出さないようにお声がけをお願いします。また、学校では、紛失・故障に関しては対応できかねますのでご了承ください。

9 登校・下校について

(1) 登校について

本校では集団登校と個人登校を取り混ぜて行っています。児童一人ひとりが通学路と交通ルールを守り、登校時間内に登校できることをねらいとしています。

集団登校は入学当初の1週間毎日実施します。他の月は週の初めの日(月曜が休みの場合は火曜)に実施します。その他の日は個人登校です。(集団登校日が変わる場合もありますので、毎月、学年だよりをご確認ください。)入学前に親班長さんから、お子さんがどこの登校班に属するか、連絡があります。登校班については、近所の方か校外委員の方、あるいは学校にお尋ねください。

欠席連絡につきましては、スマートフォン等の端末から入力、送信していただくこととなります。また、登校時間は8時10分~8時20分となります。

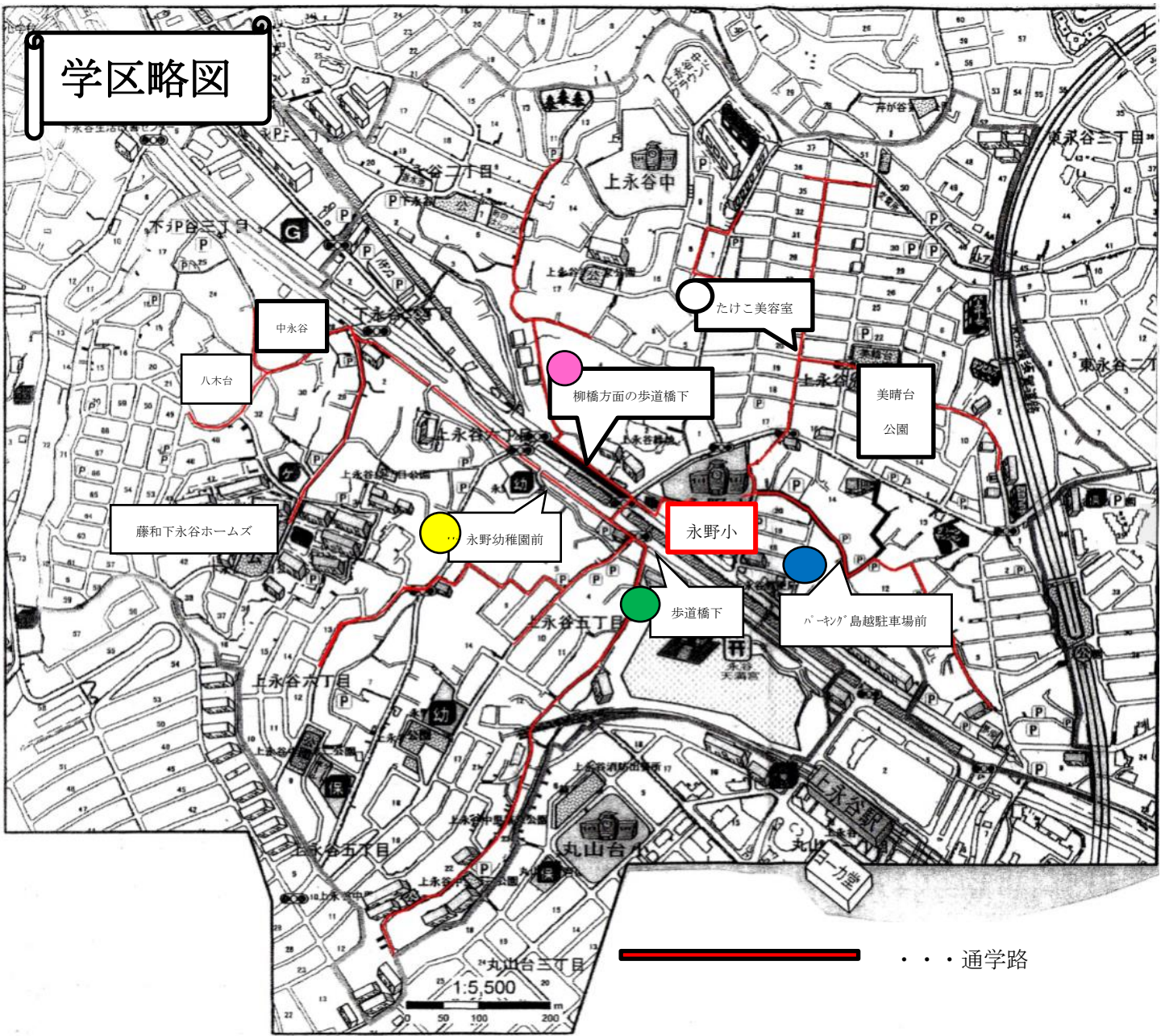
(2) 入学当初の下校について

入学当初の約1週間、1年生で集団下校を行います。学年で方面別に集まり、教員が解散地点まで一緒に行きます。お家まで、お子さんだけでの下校が心配な場合は、解散地点までお迎えに来てください。

2週目以降はクラスごとに方面別にまとまって、校門で解散し、自分たちで下校します。安全確保のために、危険と思われるところ(上校舎裏の信号、永野幼稚園前信号の2ヵ所)に教職員が立ちます。お迎えが必要かどうかは、各家庭で判断していただければと思います。

詳しい日程や下校時刻については、4月の「学年だより」でご確認ください。






学区略図



下校方面を表す色と解散（お迎え）地点の名称

*上記の地図で下校方面を確認してください。
入学式の日、お子さんの名札へ下校方面を表す色シールを貼ります。また、ランドセルカバーに貼る色シールもお渡しします。クラス前の受付で、下校方面の色がすぐに答えられるようにご準備ください。

*入学前に必ずお子さんと通学路を歩いて、危険と思われる箇所を現地で指導していただき、安全に登下校ができるようにしておいてください。自分の身の安全のため、ご家庭でのご指導をよろしくお願いします。

-  柳橋方面の歩道橋
-  たけこ美容室
-  永野幼稚園前
-  歩道橋下
-  パーキング島越駐車場前

下校方面	下校の色	解散地点 (立つ場所、見送り地点)
美晴台・渡戸 上永谷 3 丁目 上永谷 4 丁目 (通学路がかどや前の信号を通る班) エステヴィラ	白	たけこ美容室 (上校舎裏の信号)
上永谷 2 丁目 (クレスト NAKA を除く) 富士見台	青	パーキング島越駐車場前 (学 校 正 門)
港南富士見台 上永谷 4 丁目 (通学路が柳橋付近を通る班) クレスト NAKA	ピンク	柳橋方面の歩道橋の下 (学 校 西 門)
菱興・大和 上永谷 5 丁目 上永谷 6 丁目	緑	歩道橋下 (学 校 西 門)
八木台・中永谷 藤和・上永谷 6 丁目 (永野幼稚園前を通る班)	黄色	永野幼稚園前 (永野幼稚園前の信号)
学童	自宅方面の 色+紫	学校正門 (学 校 正 門)

(3) 家庭での交通安全指導のお願い

本校では、交通安全指導に重点をおき、児童の横断歩道の渡り方を中心に、登校下校の指導を進めています。また、PTAでは校外指導委員会を中心に、登校時の横断歩道の渡り方を現地で指導しています。各家庭においても入学前に、家庭から学校までの通学路を一緒に歩いて確認し、危険と思われる箇所を現地で指導していただきたいと思ひます。

◎永野小学校では、交通安全指導として以下のような指導をしています。

家庭と学校が協力し、「児童一人ひとりがいつでも・どこでも横断歩道を安全に渡ることができる。」

1 信号機のない道路（横断歩道だけの場所を含む）の渡り方

児童一人ひとりが、「右見て・左見て・もう一度右見て」安全を確かめた後に手を挙げて渡る。

2 信号機のある道路の渡り方

① 児童一人ひとりが信号を確認し、左右を見て安全を確かめた後に、手を上げてすぐに渡る。

② 信号機の青が点滅した時は渡らない。

③ 数人で渡る時は、まとまって渡る。

10 給食について

(1) 給食開始

他学年と同様、4月12日(水)(※予定)から開始します。詳しい内容については、入学後配付するお知らせをご覧ください。

(2) 準備するもの

給食は学校のトレーを使って、一人ひとり配膳します。個人で準備するのは、給食袋・口ふき用ミニタオル・給食の時に使うマスクです。毎日、清潔なものを使用するために何組かご用意願います。

(3) 給食費

月額 4,600円(令和5年度の金額。横浜市内全学年同額です。)

本日 お渡ししました「学校給食費 口座振替による納付のご案内」をお読みになり、2月6日(月)～3月10日(金)の期間に学校給食費口座依頼の手続きをお願いいたします。(詳しくは、プリントを参照ください。)

(4) 給食の献立



給食の献立は、ごはんまたはパン・牛乳・おかず・デザートなど、子どもたちが丈夫な体になるように、栄養士が考えて作っています。

ほぼ毎日牛乳(200ml)が出ます。発酵乳の時もあります。

(5) 給食時計



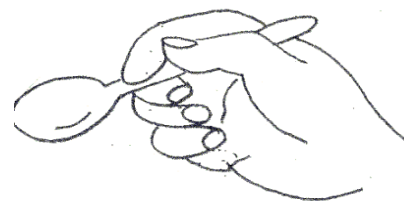
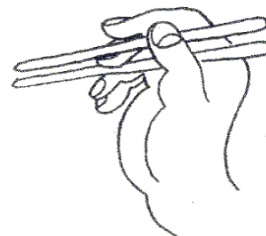
給食時間は準備と片付けを入れて45分です。
食事の時間を20分ぐらいで食べられるように
練習しておくといいです。

(6) はし・スプーン・フォークの使い方

献立によって、はし・スプーン・フォークを
使っています。上手に持って、正しく使えるように
しておくといいです。

※他にも、こんなことができるといいです。

- 柑橘類の皮をむく
- チーズの包装をむく
- 魚の骨をとる
- 紙パックを手で開く



(6) その他

- ①学校給食ではさまざまな食材を使用します。ぜひ、ご家庭でもたくさんの
食材に触れられる機会を作ってくださいよう願ひいたします。
- ②食物アレルギーについては、入学前に学校栄養職員まで必ずご相談くだ
さい。

1 1 保健について

(1) 健康管理について

学校生活を心身ともに健康に過ごせるよう、入学前から早寝早起き朝ごはんの生活リズムを作っておいてください。治療の必要な病気は早めに受診し、治療しておいてください。

① ご家庭での健康観察

毎朝必ず検温、健康観察をして、お子さんの健康状態をチェックしてください。発熱や風邪症状がみられる場合は、お家で休ませてください。また、日頃からお子さんの顔色や声の調子、食欲の有無などにいつもと違う様子がないか、気にかけて見てあげてください。欠席・遅刻・早退の連絡は、理由と一緒に担任に必ずお知らせください。

② 保健室での手当

学校で体調が悪くなったり、けがをしたりした時は、保健室で応急処置を行います。学習が続けられない場合や、病院に行く必要がある場合はご家庭に連絡し、お迎えに来ていただきます。特に、風邪症状や37.5℃以上の発熱がある場合、感染症が疑われる場合は、必ずお迎えをいただいていますので、ご理解をお願いします。

※万一の災害や急病、大けがの場合には、ご家庭に連絡をいたします。**児童保健調査票の「緊急連絡先」を必ずご記入ください。**救急車を要請する場合、連絡がつかないと、大変困ります。必ず仕事先の電話番号など、複数の連絡先をお書きください。また、指定の医療機関がある場合は、ご記入ください。

尚、連絡先が変わった場合はすぐに担任までお知らせください。

③ 児童保健調査票

お子さんの今までの健康状態や現在の様子を、質問項目にそって書いていただくものです。入学後配付しますので、健康上配慮してほしいことや心配なことなど、詳しくお書きください。

④ 健康手帳

お子さんの6年間の健康や成長の記録をする手帳です。通常、学校で保管しておきます。健康診断等を行った際、ご家庭に持ち帰りますので、確認して印を押し、学校にお返しください。万一紛失してしまった時は、再度購入していただきます。

令和4年度から、印刷・配送等のコストの上昇により、手帳の値段が80円から130円に値上がりしました。入学準備金での購入になりますが、ご理解をお願いします。

⑤ その他

薬を学校に持ってくる場合は、必ず連絡帳にて担任にお知らせください。保管が難しい場合は、保健室で預かることも可能です。

目薬の点眼は、医療行為に当たるため基本的にお子さん自身にしてもらいます。どうしても介助が必要な場合は、連絡帳にて点眼の時間、回数等をお知らせください。

衣類や下着等を汚してしまった場合は、保健室の予備の衣類に着替えることがあります。衣類は洗濯して後日、お返しく下さい。下着（パンツ）に関しては、衛生上新しいものをお渡ししていますので、同サイズの新しいものをお返しく下さるようお願いいたします。

(2) 学校感染症について

学校感染症にかかった時は流行を防ぐため、医師の診断のもとに出席停止となります。主治医の登校許可がおりるまで、ゆっくりと休ませてください。登校時には、健康手帳の「病気を治しましょう」の欄に保護者の方が記入し、お子さんに持たせてください。

学校感染症

インフルエンザ・百日咳・麻疹（はしか）・流行性耳下腺炎（おたふくかぜ）・風疹・水痘（みずぼうそう）・咽頭結膜熱（プール熱）
その他

※詳しくは健康手帳の最後のページを参照してください。

(3) 独立行政法人 日本スポーツ振興センターについて

学校管理下(※)でけがをして医療機関にかかった場合に、医療費や見舞金などの給付を行う共済制度です。横浜市では全員加入することになっています。掛金は年間460円で、学年費より支払いますのでご了承ください。

※この場合の「学校管理下」とは…お子さんが家を出て通学路を通って登校し、通学路を通って下校して玄関に入るまでをいいます。

けがをされた場合は、学校を通じて給付の手続きを行いますので、該当する事故につきましては担任までお申し出ください。(給付の対象になるのは、医療機関の窓口での支払いが合計1500円以上の場合です。)

(4) 横浜市安全教育振興会について

学校管理外でのけがに対する負傷見舞金の給付を行います。給付は入院または3回以上の通院、交通事故が対象となります。

一世帯、年間500円を納入していただきます。銀行口座から、学年費と一緒に6月に引き落としされます。

(5) 学校医の紹介

	(医療機関)	住所・電話番号
内科	後藤 歩先生 (ごとう内科クリニック)	港南区日野5-33-1 (873-3394)
歯科	小泉 政義先生 (小泉歯科)	丸山台3-2-5 (843-8241)
耳鼻科	栗原 美樹先生 (上大岡耳鼻咽喉科クリニック)	上大岡西1-19-18 長瀬ビル1F (848-3341)
眼科	米本 淳一先生 (よねもと眼科)	丸山台3-13-20 サンライトビル1F (840-0068)
薬剤師	清水 範子先生 (ゆたか薬局)	上永谷3-17-23 (844-2440)

その他、お子さんの健康面等で心配なことがありましたら、
お気軽にご相談ください。

改訂版です。差し替えをお願い致します。

1 2 学校納入金について

入学後の諸会費は、次のようになっています。

<諸会費の内訳>

○学年費 670円（一か月）11か月分

【個別支援級 360円（一か月）11か月分】

○PTA会費 300円（一か月）11か月分

（永野小学校に兄・姉がいる家庭は、いただきません。）

○入学準備金 3,830円（前期引き落とし1回）

○安全教育振興会費 500円（前期引き落とし1回）

（永野小学校に兄・姉がいる家庭は、いただきません。）

○手数料 88円

以上の諸経費につきましては、本日、受付で提出していただいた「預金口座振替依頼書」によって、自動引き落としになります。

なお、引き落とし日は、**6月3日**です。

※残高不足で引き落としできなかった場合は、現金を直接学校へ納めていただきます。

※登録時の口座名義人氏名が変更した場合、再度登録が必要です。担任に知らせ、登録用紙を受け取った後、銀行で手続きされ、「委託者用」を学校へ提出してください。

※入学までに、急に転居・転校が決まった方は、必ず学校に連絡ください。

（連絡が無い場合、引き落としされてしまいます。）

※1年生は、P. 6の一括購入品（入学準備金）の代金も、一緒に引き落としさせていただきます。

引き落としをさせていただく合計金額（11か月分）

	本校に兄・姉がいない家庭	本校に兄・姉がいる家庭
PTA 会費	(300×11) 3,300円	0円
学年費	(670×11) 7,370円	7,370円
	<u>個別支援級 (360×11) 3,960円</u>	<u>個別支援級 3,960円</u>
安全教育振興会費	500円	0円
銀行手数料	88円	88円
入学準備金	3,830円	3,830円
合 計	15,088円	11,288円
	<u>個別支援級 11,678円</u>	<u>個別支援級 7,878円</u>

※2月時点での合計金額です。詳しくは、4月に出される「学校納入金のお知らせ」のプリントでご確認ください。

13 入学式について

(1) 日時 令和5年4月7日(金) 10:30～

(受付 9:50～10:15)

(2) 場所 永野小学校 体育館

(3) 持ち物

- ・就学通知書(封書)
- ・上履き(保護者・児童ともご用意ください)
- ・ランドセル(配布した教科書やプリントを入れます。)
- ・お道具箱(P.7 ④記載の用具を入れてください。)

※マスク(保護者・児童とも着用してください。)

(4) 時程

9:50～10:15 ●受付(各教室前にて)

10:30 ●開式

- ① 開式の言葉
- ② 国歌斉唱・横浜市歌斉唱
- ③ 校長先生の話・担任の紹介
- ④ PTA会長のお祝いの言葉
- ⑤ 来賓紹介・祝電紹介
- ⑥ 学校紹介・校歌紹介
- ⑦ 閉会の言葉

11:00 児童退場

●児童は学級指導 ●保護者会(体育館にて)

(教室にて) ・学校長の話

・担任の話 ・PTA代表の話

・明日からの予定等 ●保護者は体育館より各教室へ

●記念写真撮影(各組ごとに、体育館にて撮影)

12:00 ●下校

(5) 受付(手続きの順序)

- ①昇降口前でクラス名簿をお渡しします。お子さんが何組か、お確かめください。(東昇降口<プール側>から入っていただきます。)
- ②各クラスの受付(各教室前)でお子さんの名前を言っていただき、就学通知書を提示してください。

(6) その他

- ・記念写真撮影を当日行います。(販売のお知らせをします。)
- ・入学式当日に病気等で欠席の場合は、9時30分までに学校へ連絡をしてください。(電話番号 843-8556)

※コロナウイルス感染拡大状況により、時程など変更の可能性があります。
大幅な変更の場合には、メール配信でご連絡します。
また、学校ホームページにも掲載しますので、ご確認ください。

お子様が学校で安心してすごすために どんなことでもまず相談を



スクールカウンセラー



市内各小・中学校に1名配置
基本的に一週間に一度来校します

子どもたちや保護者に対し、臨床心理に関する資格を持った職員が、専門知識を生かしながらカウンセリング、必要に応じてアドバイスをを行います。より心理的な側面から相談を行いたい、関係機関を紹介してもらいたい場合に頼りになります。

予約はお電話でお取りできます。

児童支援専任

特別支援教育コーディネーター

子どもたちの悩みや不安を一緒に考えながら、学校生活が安心して送れるようコーディネートしていきます。

担任の先生に言いにくい悩み、いじめ、不登校に関する相談をまずは**児童支援専任**にご相談ください。子育てや学習に関する悩みも相談できます。専任に相談したのち、それぞれの関係機関に連携

を取りながらお家の方と一緒に考えていく役割です。



保健室・教室以外の居場所・学び の場・ロイロノート活用

- ・教室以外の居場所・学びの場を活用することが可能です。(ハートフル永野)
- ・基本的に出席日数としてカウントされません。
- ・配置人員によって支援が難しい場合があるので、学校での過ごし方(学び方)や、集団へ戻るタイミングなどを、担任や上記職員と相談しながら決めていきます。



スクールソーシャルワーカー

子どもたちや保護者に対し、社会福祉に関する資格を持った職員が、専門的な知識や技術を生かしながら、環境への働きかけや、関係機関等とのネットワークの構築など対応を図っています。家庭を含めた課題の解決を希望する場合頼りになります。



筆箱



鉛筆4-6本、赤青鉛筆
1本、油性名前ペン、
消しゴム1個を入れる。

下敷き



クラス
名前

粘土/粘土板



クラス
名前

新品でなくても大丈夫です。

ぞうきん



クラス
名前

薄手のタオル地のものをご
用意ください

洗濯ばさみ



名前

ひもをつけてください。紐の
長さは10cm-14cmです。

お道具箱



カップに入ったのりをご用
意ください。

手提げ袋



道具箱が入るサイズにして
ください。

給食セット



クラス
名前

名前

つるすときに、紐の長さ
が25cm-30cmになるよ
うにしてください。

体育着袋 体育セット



名前


クラス
名前

図工マット



クラス
名前

自由帳



無地のノートです。

横浜市立永野小学校

所在地 横浜市港南区上永谷 2-21-10

電 話 045 (843) 8556

FAX 045 (842) 9143

放課後キッズクラブ

電 話 045 (843) 8743