

小学校6年生用
ふり返り学習教材
外国語



文部科学省

年 組 名 前

小学校6年生のみなさんへ

この教材は、小学校6年生の夏ごろまでに学習したことを、振り返ることができるようにするために作りました。

この教材には、みなさんが一人でも楽しく学習が進められるよういろいろな工夫をした活動が設定されています。英語の音声をパソコンやタブレット、スマートフォンなどで聞きながら、言葉を選んだり書いたりする活動もふくまれています。自分一人でこうした活動を行うことが難しい場合には、学校の先生に相談してください。

みなさんがこの先も、外国語を楽しく学んでいくための一つの助けとなれば幸いです。

小学校の先生方へ

上記のような本教材の目的を踏まえつつ、無理のない範囲で、各学校・児童の実情に応じて効果的なご活用をお願いいたします。例えば、夏季休業中の課題として使用する場合には、授業再開後、本教材をやってみての感想などを児童同士で共有する時間などを短時間でもとっていただくと、学習の効果がより高まると考えられます。

ご家庭で音声を再生できる端末を使用できる環境にない場合には、例えば、音声データをダウンロードしCDに焼いて児童に渡したり、学校に登校した際に学校のPC等で聞くことができるようにしたりするなど、可能な範囲でのご配慮をお願いします。


音声の再生の仕方

2通りの方法があります。

(1) ホームページ上で音声を再生する



<https://sites.google.com/view/mext-es6e/>

- ・上のQRコードを写す、又はアドレスを入力します。
- ・各ページの音声のマーク  1 と同じ番号を選ぶと、音声再生されます。

(2) 音声データをダウンロードして使用する

(1)と同じホームページから、音声データのダウンロードができます。

※ホームページ上での音声再生には YouTube を使う設定となっています。もし学校やご家庭で、児童の皆さんがお使いになるPC、タブレット等が YouTube を使えないよう制限を行っている場合には、上記の URL を開けるように設定の変更を行って頂くか、音声データをダウンロードしてご利用ください。

目次

空に輝く ^{かがや} がんばり「英語」星座.....	1
単語編.....	2
WORD LIST	6
文字・音・単語編	13
絵本編	41
まとまりのある話編.....	50
自己紹介編 ^{しょうかい}	51
<hr/>	
解説（答え合わせ）.....	54

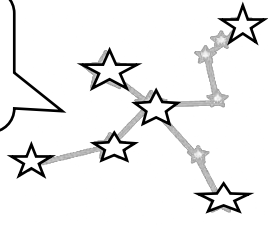
本教材は、新学習指導要領対応小学校外国語教材“*We Can!*”及び“*Hi, friends! Plus*”の紙面及び音声データを元に文部科学省において編集したものです。

空に輝くがんばり「英語」星座

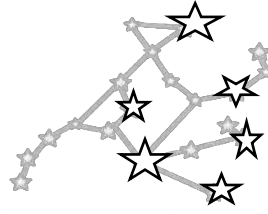
Getした数だけ がぬれるよ。
星座がいくつできるかな？
好きな星座から好きな色でぬろう。



夏の
大三角形の星だよ
名前は？
4年生で勉強したよ。



かくちょう座



おおぐま座



こぐま座

この星座は
アルファベットの
文字が横になった形だよ。
何の文字に見えるかな。



カシオペヤ座

この星は冬の
大三角形の
一つ。
名前を知っているかな。

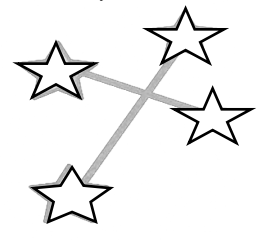


オリオン座

この星座は日本の
夜空には見えないんだ。
どこなら見えるかな。調べてみよう。



ペガサス座

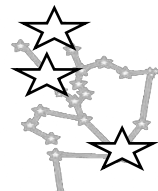


南十字星

「星占い」の星座だよ。知ってるかな。どれも実際に空に輝いているよ。



おひつじ座



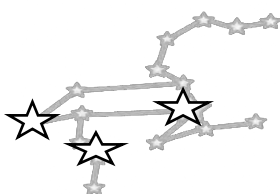
おうし座



ふたご座



かに座



しし座



おとめ座




てんびん座



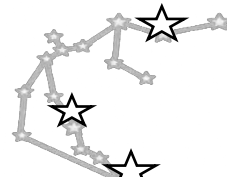
さそり座



いて座



やぎ座




みずがめ座



うお座

単語編 ★レベル 英語でいくつ言えるかな。






【練習】で音声を確かめ、繰り返して練習しよう。

【本番】英語でいくつ言えるかな。言えたら○をつけよう。






(1)  1

【練習】すればきつと言えるよ。



					○の数
apple	sandwich	dog	blue	heart	






(2)  2

					○の数
green	panda	pineapple	soccer	three	

(3)  3


					○の数
baseball	ice cream	five	cat	pink	

(4)  4

					○の数
koala	chocolate	banana	ten	basketball	

★レベルの結果はどうだったかな。



○が ~9	 で練習したら、もっと言えるようになるよ。がんばって！	<div style="border: 2px solid black; padding: 5px; display: inline-block;"> ★レベル 合格 ★ Get! </div>
○が10~14	言えなかった言葉を何度も聞いたら、もう少しで合格だよ！	
○が15~19	ここまでくれば★レベルは合格だよ。おめでとう。★1つ！	
○が20	いきなりパーフェクトとは！ ★レベル、もちろん合格だ！	






単語編

レベル 英語でいくつ言えるかな。








ヒントもあるから
大丈夫!

(1)  5

					○の数
fish	two	tiger	red	star	




(2)  6

果物と同じ言い方

					○の数
rabbit	melon	orange	music	seven	



(3)  7

パソコンの...

					○の数
one	black	badminton	mouse	hamburger	


(4)  8

野菜を食べよう

					○の数
diamond	salad	tennis	eight	gorilla	

レベルの結果はどうだったかな。








○が ~ 9	 で音声をよく聞いて。まねして言えば大丈夫!	レベル 合格 Get!
○が 10 ~ 14	どれがむずかしいかな。練習して合格まであと少し!	
○が 15 ~ 19	レベル、合格だよ。さすがだね! 2つだよ。	
○が 20	レベルがパーフェクトとは! Perfect! すごいね!	








(1)  9


次は、いよいよ レベル。

					○の数
peach	Japanese	tomato	circle	nine	






(2)  10


カタカナ言葉とよく似ているね?!






					○の数
corn	square	science	cake	cabbage	

(3)  11

テニスじゃないよ。


					○の数
nineteen	onion	rice ball	table tennis	green pepper	

(4)  12

					○の数
elephant	carrot	bear	triangle	grapes	

レベルの結果はどうだったかな。



○が ~ 9	レベルは手ごわいね。でも、あきらめないで！ 練習あるのみ！	レベル 合格 Get!
○が 10 ~ 14	惜しい。  でしっかり聞いて確認しよう！	
○が 15 ~ 19	レベルが合格だ。よくやったよ！ 3つだよ。	
○が 20	レベルパーフェクト、素晴らしい！ Wonderful!	

単語編 Challenge 英語でいくつ言えるかな。



(1) 13

『英語星座』に Get した星の数だけ色を塗ろう。

					○の数
watermelon	frog	omelet	kiwi fruit	cucumber	

(2) 14

曜日の言い方だよ！

					○の数
Monday	Tuesday	Wednesday	Thursday	Sunday	

(3) 15

					○の数
arts and crafts	home economics	social studies	calligraphy	English	

(4) 16

この月にひな祭りもあるね。

クリスマスは何月かな？

					○の数
March	February	May	January	December	

Challenge の結果はどうだったかな。

○が ~ 9	むずかしいけど、チャレンジすることが大事。何度も聞こうね。	<div style="border: 2px solid black; padding: 5px; text-align: center;"> Challenge 合格 Get! </div>
○が 10 ~ 14	よくやったよ。半分はクリアできてるよ。	
○が 15 ~ 19	チャレンジ合格。すごいね。 は4つだよ。	
○が 20	すべて言えるって信じられない! Amazing!	



英語の言葉をたくさん知っていると、言いたいことが言えたり、聞いた話の内容がわかったりするね。知っている言葉を使って、たくさんの人と話してみよう。

Foods 食べ物



17



apple



banana



orange



grapes



peach



watermelon



cherry



melon



pineapple



strawberry



kiwi fruit



tomato



potato



onion



fish



egg



corn



green pepper



lemon



cucumber



carrot



cabbage



curry and rice



bread



spaghetti



beefsteak



cake



omelet



chocolate



grilled fish



noodle



jam



ice cream



hamburger



parfait



pizza



pudding



rice ball



salad



sandwich



milk



juice

Animals 動物



18



bear



sheep



dog



snake



tiger



rabbit



cow



panda



horse



elephant



mouse



frog



cat



pig



koala



lion



gorilla

Calendar 月·曜日



January



February



March



April



May



June



July



August



September



October



November



December



Sunday



Monday



Tuesday



Wednesday



Thursday



Friday



Saturday

Colors 色



20



red



white



pink



blue



purple



yellow



black



brown



green



orange

Shapes 形



21



circle



triangle



star



square



heart



diamond



rectangle

Subjects 教科



22



Japanese



social studies



math



science



music



arts and crafts



home economics



P.E.



English



moral education



calligraphy

Weather 天気



23



sunny



rainy



cloudy



snowy

Sports 運動



24



baseball



tennis



table
tennis



soccer /
football



badminton



basketball



swimming



dodgeball

Actions 動作



25



go



stop



sing



dance



cook



walk



run



swim



skate



ski



see



like



want



study



eat



play soccer



play
baseball



play
kendama



do judo



do kendo



1

one

2

two

3

three

4

four

5

five

6

six

7

seven

8

eight

9

nine

10

ten

11

eleven

12

twelve

13

thirteen

14

fourteen

15

fifteen

16

sixteen

17

seventeen

18

eighteen

19

nineteen

20

twenty

30

thirty

40

forty

50

fifty

60

sixty

70

seventy

80

eighty

90



ninety

100

hundred


0

zero




1.  で発音を聞いて、アルファベットの文字を指さしてみよう。  27
2. アルファベットの文字を指さして、発音してみよう。いくつ言えるかな。



5年生のときに勉強したよ。迷わずに言えるかな。
「きらきら星」の歌に合わせて言ってみるといいよ。



いくつ言えたかな。

8個まで	 で音声を繰り返し聞いて思い出そう。 もう一度やってみよう。
9～15個	どれが発音できなかった？  で発音を確かめて、発音の練習をしよう。
16～25個	あと少しだよ。  で発音を確かめて、自信を付けよう。
全部	やったね。パーフェクト！Perfect!

レベル問題は、まだ続くよ。



答えは、P.54

文字編 レベル

3. 文字の特色を考えよう。
赤色の文字の特色は、何かな。

ヒント、文字の形に注目！
は、算数で勉強したよ。



A B C D E F G H I J K L M N O P Q R S T U V W X Y Z

あなたの考え：

青色の文字の特色は、何かな。

A B C D E F G H I J K L M N O P Q R S T U V W X Y Z

あなたの考え：



自分で文字の特色を考えて問題を作って、友達に出題しよう。
あなたの考えた特色がある文字を○でかこもう。

A B C D E F G H I J K L M N O P Q R S T U V W X Y Z

あなたの考えた特色：

4. アルファベットの大文字を、A からアルファベット順に言ってみよう。
3 回ちょう戦してみよう。何秒で言えるようになるかな。

1 回目	2 回目	3 回目
秒	秒	秒

30 秒以内	 27 で音声を繰り返し聞いて、20 秒以内ですらすら言えるようになるう。
15 秒以内	調子がいいね。  27 で音声を繰り返し聞いて、15 秒の壁をやぶろう。
10 秒以内	すばらしい！アルファベット大文字博士に認定！
5 秒以内	まさか ...。



ここまで終わったら、レベルは合格！
を Get! 次は、レベルにちょう戦しよう。

文字編（大文字） レベル

1. アルファベットの大文字は、どんな理由で色分けがされているのかを
考えよう。発音をしてみるとわかるよ。



28

B C D E G P T V Z F L M N S X
A H J K I Y Q U W

色分けの理由

（例）黄色文字 「アイ」という音が入っている。

青色文字

赤色文字

オレンジ色文字

ピンク色文字

2. アルファベットの大文字をなぞろう。

A B C D E F G
H I J K L M N
O P Q R S T U
V W X Y Z

3. A からアルファベット順に線をつないでいこう。

START → A D Q S G T W
 B T D E S R V
 K C G F Q T U
 D M P P G H V
 O F O R K W I
 K N C L X J K
 I H M S F Y Z → GOAL



START が入り口
GOAL が出口だよ。

4. 空いているところの大文字を書こう。

A C D E G H J L M N
 O Q S T V W X Z

5. アルファベットの大文字と小文字のペアを線で結ぼう。

U O K S C P

s k u c p o

abcdefghijklmnopqrstuvwxyz



ここまで、よくがんばったね、 レベルは合格！
を Get! さあ、次にちょう戦！

文字編（大文字）

レベル

1. 大文字をアルファベット順に書こう。

2. Z からアルファベットの逆順に線でつないでいこう。



Z U T L D H E
 Y M V S I T G
 X W K J R F H
 B C L Q E O R
 K M J P D C M
 P N O D I B N
 O Y E H C S A



START が入り口
 GOAL が出口だよ。



3. アルファベットの大文字を、A からアルファベット順に言ってみよう。
 3 回ちょう戦してみよう。何秒で言えるようになるかな。

1 回目	2 回目	3 回目
秒	秒	秒

40 秒以内	このページの「1」のアルファベットの文字を見ながら繰り返し言って、すらすら言えるようになるよ。
20 秒以内	調子がいいね。文字を見ないで言えるかな。
15 秒以内	すばらしい！文字も見ないで言えたのなら、神業だよ。
10 秒以内	文字を見ないで言えたのなら、すごすぎるよ。

4 . 小文字のとなりに大文字を書こう。

a b c d e f g
h i j k l m n
o p q r s t u
v w x y z

5 . 発音を聞いて、アルファベットの大文字を書こう。



29

6 . アルファベットの大文字と小文字のペアを線で結ぼう。

M Y J H L T

h j y m l t

abcdefghijklmnopqrstuvwxyz

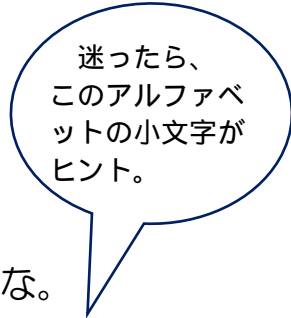


ここまで全部できたら、大文字はもう完ぺき！
レベルは合格！ を Get!
次は、小文字だよ。君なら、できるよ！

文字編（小文字） レベル

1. アルファベットの文字の中から、小文字を○でかこもう。

s S I g K k Z w W P p
 E b L X u R z T m l a
 F v i x E O H B q M U
 N B f M y o j t D d G
 n J Y r A e h C c I X



2. a からアルファベット順に発音しよう。何秒でできるかな。

abcdefghijklmnopqrstuvwxyz



30

	1 回目	2 回目	3 回目
a から			
	秒	秒	秒

3. アルファベットの小文字と大文字のペアを線で結ぼう。

c z w j o s

J S C O W Z

答えは、P.57

4 . a からアルファベット順に線をつないでいこう。



a b g e f r h
 b n c d s m j
 c k y e n o l
 o p f o v k b
 h g p q j v w
 p q h i u x t
 b r s t e y z



Startが入り口
 Goalが出口だよ。



5 . Kazu と Maria の名ふだは、それぞれどれかな。線で結ぼう。





Mario	Kasu	kazu	Maia
Kazu	Moria	Kozu	
Kaza	Morio	Kazo	Maria



ここまで終わったら、レベルは合格！
 を Get! 小文字って、簡単だね。

文字編（小文字） レベル

6 . z からアルファベットの逆順に線でつないでいこう。

Start  z y q p b c x u f h
y r o v k i s g d e
x n s m j r h y c n
o w m t k l o d b t
p v u l g f e j c a  Goal

7 . アルファベットの小文字をなぞろう。

a b c d e f g
h i j k l m n
o p q r s t u
v w x y z

アルファベットの小文字は、全部で 個 あるね。

8 . アルファベットの大文字のとなりに、その小文字を書こう。

B D G P Q

9. 空いているところの小文字を書こう。

a c d f g h j k m n
 o q s t u w x z

10. 大文字のとなりに小文字を書こう。

A B C D E F G
 H I J K L M N
 O P Q R S T U
 V W X Y Z
 a b c d e f g h i j k l m n o p q r s t u v w x y z

11. 小文字をアルファベット順に書こう。

12. 表の中に、gとqは、それぞれいくつあるかな。数えてみよう。

b	g	q	p	b	q	d	p	e
d	b	o	g	d	y	p	a	d
p	g	q	b	j	p	a	g	j

g	個
q	個



全部できたら、レベルは合格！
 をGet! 次は、いよいよ上級編だよ。

文字編（小文字） レベル

1. アルファベットの小文字と大文字のペアを線で結ぼう。

c e h l n s

L S C N H E

2. 発音を聞いて、アルファベットの小文字を書こう。




31

3. アルファベットの小文字は全部で 26 種類あるね。26 種類のうち、下の箱の中にない小文字は何かな。四線に書いてみよう。

h	t	c	l	g
e	b	s	u	o
m	k	p	d	j
z	f	w	q	v

4 .Kazu と同じように、あなたの名字をアルファベットの大文字で、名前をアルファベットの最初の文字は大文字で残りの文字は小文字で書こう。



TAIRA Kazu

あなた

5 .Kazu の学校名を参考に、あなたの学校名をアルファベットの文字で書いてみよう。どれを大文字するといいかな。



Aoi Elementary School



32

あなた

Elementary School

6 . あなたの好きなアルファベットの文字を書こう。その理由は何かな。

理由



終わったね、
を Get! レベルは合格!
Challenge にもちょう戦してみてね。

文字編 Challenge

レベル

文字の高さに注意して、大文字と小文字の組み合わせを書こう。

T H A n k

Y o U

w O r L D

p E a c e



終わったね、Challengeは合格！
をGet! どんなメッセージかわかるかな。


レベル
Animal Paradise



35

絵の中から、アルファベットの小文字をさがそう。
20秒でいくつ見つけれられるかな。全部見つけたら合格。
見つけた文字で始まる単語が言えるかな。

Get!



a
b
c
d
e
f
g
h
i
j
k
l
m

n
o
p
q
r
s
t
u
v
w
x
y
z

26






単語編 (言葉さがし) レベル
 【問題】かかれている言葉をさがそう。



イラストの言葉が、左のアルファベットの文字の表にかかれているよ。見つけて で囲もう。

a	n	t	c
p	d	o	g
i	e	g	f
g	b	k	m
d	b	t	c
f	i	s	h
o	g	b	m
x	a	u	t



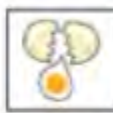




-  ant
-  dog
-  fish
-  fox
-  pig



36

s	e	g	g	f
a	d	o	j	i
l	e	g	a	s
a	b	k	m	h
d	o	n	u	t



-  egg
-  donut
-  jam
-  fish
-  salad



37

全部見つけたら合格！ Good job!

レベル 合格 ★ Get!

単語編（言葉さがし） レベル







【問題】かかれている言葉をさがそう。

6つの動物の言葉がかかれているよ。



h	p	b	e	a	r
o	k	o	a	l	a
r	g	v	c	j	d
s	l	i	o	n	o
e	m	q	t	s	g
z	e	b	r	a	k








	lion
	horse
	dog
	bear
	koala
	zebra



今度は、表にアルファベットの文字を書こう。○で囲んだところに動物の言葉が入るよ。その他のマスは好きな小文字を書きこもう。

		g		
f		c	a	t
		w		




	cat
	ant
	cow
	pig
	fox

表が完成したら合格だよ！

★★レベル 合格 ★★Get!

単語編 (言葉さがし) レベル

【問題】かかれている言葉をさがそう。



次は表が大きいよ。アルファベットの文字もいっぱいあるよ。動物の言葉がいくつ見つけれられるかな。

p	z	a	c	t	m	k	e
i	m	d	x	w	b	o	l
g	o	r	i	l	l	a	e
q	n	a	c	i	z	l	p
s	k	b	f	o	x	a	h
d	e	b	h	n	e	n	a
x	y	i	u	w	r	j	n
n	s	t	i	g	e	r	t



koala	pig	fox
lion	rabbit	gorilla
tiger	elephant	monkey



40




0 ~ 4 個	あきらめないで、もう一度ちょう戦だよ。
5 ~ 8 個	なかなかやるね。合格までもう少した。
9 個	パーフェクト！ Perfect! アルファベットの文字をまとめて見る力が付いてきたね。すばらしいよ。合格だ！

レベル合格
Get!

Challenge レベル

言葉さがしの表を作ろう。

動物や食べ物の名前をワードリストから9つ選ぶ。
選んだ言葉の文字を表に書き込む。
残りのマスに、いろいろな文字を書き込む。



真ん中には、自分の名前にあるアルファベットの小文字を入れよう。さあ、きみはどんな9つの言葉を選ぶかな。
すべてのマスにアルファベットの小文字を正しく書こう。

言葉さがしの表が完成したら、合格だ！
友達に楽しんでもらおうね！

★★★★レベル合格
★★★★ Get!

単語編（国旗） レベル
国の名前を書いてみよう。

【練習】国の名前を言って、上の四線にある国の名前をなぞり書きしよう。


【本番】下の四線に、国の名前を正しく書き写そう。



41



5年生のときに、行きたい国についてインタビューしたり、ポスターを作って紹介をしたりした人もいるよね。
国の名前を英語で言えるかな？ 正しく書けるかな？



Japan



Brazil



Canada



Egypt



Finland



India



Korea



Peru

お手本通り正しく
書き写していたら、
レベルは合格！

レベル 合格
Get!

JPNは、どの国
のことだと思う？

