



Oogle map!

大口をぐるりと回れる魔法の案内人



-はじめに-

私たち6年生は、今年度入学する新1年生の保護者様が、安心してこの大口台小学校に入れるように、大口をぐるりと回れる『おおグルマップ』を作りました。また、このおおグルマップを作るために「自分達が新1年生の保護者様だったら何が心配になるか」「どういう事を知っていれば安心してこの大口台小学校に入れられるか」保護者様の気持ちを考えたマップ作りを行いました。また、このパンフレットは協進印刷という印刷会社さんにもご協力いただいたパンフレットです。6年生1人1人が協力し合い、作り上げました。

-目次-

- 3 みんなの住む街、大口。そのすべてに迫る
- 4 大口公園 公園紹介 鳩発見
- 5 大口公園 遊具がいっぱい 自然の紹介
- 6 大口西公園 ロケット発見!!
- 7 大口西公園 ブランコ トランポリン
- 8 駅前公園 公園紹介 公園の二階
- 9 駅前公園 すべり台ハウス 神社 石垣
- 10 池下公園 自然 子供達の未来
- 11 大口通商店街 商店街のイベント
- 12 大口の花 綺麗な花 カラフルな花
- 13 大口の花 花壇の花 色々な草
- 14 今日から君も大口台博士になれるぞう
わくわく研究レポート!!
- 15 年間予定を知りつくせ!
- 16 1年生のワクワクスケジュール
- 17 大口台探検にレッツゴー!
- 18 大口台絶景スポット
- 19 休み時間の過ごし方 大口台の生き物たち
- 20 栄養満点美味しい給食 1～6年生が協力! たてわり活動
- 21 地域と共に歩む大口台
- 22 みんなを守る見守り隊! 登下校の注意
- 23 放課後の過ごし方 道具の中には
- 24 災害時に頼れる お家の人の心配事Q & A



みんなの住む街、大口。

そのすべてに迫る



大口の爽やかな自然



大口の暮らしやすさ

6年1組

大口公園

この公園は、皆さんもご存知の通り老若男女、色々な人に愛されています。

ここには、たくさんの魅力があります。その全貌をご覧ください。




鳩発見!!

大口公園(鳩公園)

大口公園は鳩公園と地元の人たちに呼ばれています。由来は鳩が沢山いることから、そう呼ばれています。右→の写真は鳩公園で撮影したものです。

多い日には、50羽以上の鳩が来ています。

是非、鳩を探して見てください。



遊具がいっぱい

大口公園には遊具がたくさんあります。鉄ぼうやブランコ、滑り台のほかに恐竜の遊具もあります。

その他にも、砂場や広場があります。

砂場では、小さい子たちが遊んでいます。ネットも有り、清潔かつ、安心安全です。

広場は、広いので、色々なことができます。

日陰で休めるベンチなどもあります。



大口公園の自然

大口は自然が沢山あります。どんぐりや花、木など、心の底から癒される自然です。木登りや、どんぐりなどを集めて遊ぶ事もできます。

小さい子から御年配の方まで楽しめる大口公園、是非来てみてください。



ロケット発見

ここはロケット公園のメイン遊具のロケットです。子供達に人気です。

ロケットは2階建です。長い滑り台と、小さい滑り台があります。是非遊んで見て下さい。



恐竜降臨

右の写真は、恐竜の骨組みのような遊具で、骨組みに登ったり、骨組みの中をくぐったり沢山の遊び方があります。小さな子供たちがよく遊びます。是非行って見て下さい。

みんな大好きお花だよ

ここの花壇には、パンジーや、オレンジ色の花など、とてもたくさんの種類があります。季節によって花の種類が変わります。遊びながら鑑賞するのはどうでしょう。



昔からある時計

夢中になって遊んでいるときに時間を見れます。時計のおかげで親に怒られません。

また天気の良いと綺麗な景色が見られます。この時計台は昔からあるロケット公園のシンボルです。

ブランコ！

4個のブランコがあります。ブランコが多いから使っている人がいても、待たなくても済みます。皆んなで一緒にブランコで遊ぶことができます。



ロケットの遊具には、2つの滑り台があり。ひとつ目は、少し短い滑り台です。

この滑り台は、小さいお子さんが目の届くところで遊んでくれるので安心できます。2つ目の滑り台は、近くの公園の中では長い方だと思います。



トランポリン

2つの赤と青色のトランポリンがあります。このトランポリンは、赤から青へ飛び移れます。このトランポリンの上で飛ぶと地面で飛ぶよりも高く飛ぶことができます。小さな子は、飛び移ることが出来なくても、ひとつのトランポリンでポヨンポヨン跳べるとても楽しいです。




駅前公園

珍しい2階建て。下は広く私たちは、ボール遊びや、おにごっこ、ドロケイなど楽しく遊んでいます。広いので大人数でも、のびのび遊べます。

上からの景色はとても綺麗で、大口の町を一望できます。気分転換に公園に来るのも良いと思います。

また、ベンチ後ろには花壇があり、色々な種類の花が咲いています。右の写真もそこに咲いていた花です。

駅前公園の近くには、駅やコンビニもあり、とても便利です。近くを通ったら、よってみてはどうですか？



2階の様子

駅前公園の2階には、草木がたくさんあり、春になると桜が咲きます。とても綺麗なのでぜひ見てみてください。また、遊具や石のオブジェ、神社など他の公園にはないものがたくさんあります。かくれんぼなどの隠れ場所にもなります。さらに、ベンチやテーブルもあり付き添いの時には、休憩もできます。



左の写真は、駅前公園を前から見た様子です。普通の公園よりも広く、駅の近くにあるのでとても使いやすいです。夏には盆踊りや七夕などのイベントや、夏休みにはラジオ体操があります。地域の人たちが中心となって開いてくれて、子供がたくさん参加しています。毎日参加すると文房具など、毎年違うものがもらえます。とても楽しいのでぜひ、参加してみてください。自然いっぱいの駅前公園にぜひ、行ってみてください。

すべり台ハウス

この家(ハウス)は小さい子に人気があります。すべり台もありまた、くるくる回るおもちゃもあります。

また、カラフルな色の階段があります。小さい子は、すべり台で遊ぶ人がおおいです。屋根の上には登らないように危ないので。



神社?お地蔵様?

これは、駅前公園にある神社らしきものです。お地蔵さんみたいなのが入っています。お参りしている人もいます。

鈴はいい音が鳴りますがふざけて鳴らしちゃダメですよ。



鳥居

これは、鳥居です。駅前公園には神社があります。うわさでは、お稲荷さんと言う人もいます。本当かはわかりません。

ぜひご参拝してください。


また周りを探検してしてみるのもいいかもしれません。



石垣

この石垣は自然の中にあります何の意味があるのかは分からないけど虫がたくさんいます。是非見てみてください。

この駅前公園は自然が多いので是非見てください。



池下公園の自然

池下公園には多くの自然があります。春には多くの桜の花が咲き、冬には、梅が咲きます。夏には、明るい色の花が咲いてとてもです。秋には紅葉があり、綺麗です。是非来て下さい。



子供達の未来

池下公園には多くの子供たちがいます。どんな遊びをしているかを紹介します。

- 鬼ごっこ
- 泥ケい(ケイ泥)
- 遊具遊び
- ドッチボール


101階段にも近く、小学校1年生1人で行くことも出来ます。



大口通り商店街

大口通り商店街では、色々なイベントがあります。

- 合唱部の発表
 - 3年生のお店体験
 - 6年生の歌声発表
 - ハロウィンパーティー
 - 夏祭り
- などなど
是非来て下さい！



ワニさんスタンプ

大口通り商店街では、1000円以上買うと、ワニさんスタンプが貰えて、500枚集めるとデイズニーのチケットなどと交換できます。またお正月の初売りの時などには、豪華景品がもらえるくじ引もあります。



綺麗な花

町や公園の花を紹介します。この花は、駅前公園に咲いていた花です。駅前公園は、地域の人が花を手入れしているので綺麗です。また、自然に咲いた花もあるのでぜひ自然を感じに来てください。



この花も駅前公園の花壇に咲いていました。駅前公園は、いろんな所に大きさも色も違う花があるのでぜひ、綺麗な花を見に来てください。



見に来てね!

カラフルな花

これらの花は、池下公園に咲いていました。池下公園には、これ以外にも綺麗な花が花壇に咲いています。また、小さな子供が遊べる遊具もあります。季節によって咲く花も違うので、たくさんの花が見られます。



たくさんのカラフルな花を見に寄ってみてください。きっと、明るい気分になれると思います。

たくさんのカラフルな花を見に来てね



花壇の花

ロケット公園（大口西公園）には、花壇が置いてあって、そこにはいろいろな花がカラフルに咲いています。

花の種類は豊富で、あまり見ない花もあります。

オススメは、写真の真ん中左の紫の花です。とても綺麗で落ち着きます。疲れ気味の方はぜひ気分転換にこの花壇の花達を見て癒されてみてください。



癒されに来てね！

色々な草

ロケット公園（大口西公園）には、花みたいな草があります。普通の草に紛れているので、ぜひ探してみてください。



他には、細長い草や、丸い草もあります。土の上に色々生えているので、もし良かったら、色々な草を眺めに行ってみてください。そして、自分の知らない草を見つけてみて下さい。



きょう きみ おおぐちだいはかせ

今日から君も大谷博士になれる

わくわくけんきゅう 研究レポート



大谷台小学校 マスコットキャラクター

(〇〇するぞう!!という学校のテーマからきています)



大谷台小学校の校章

(よく見るとヤマユリの形をしています)



2組のみんなが作りしました

年間予定を知りつくせ！前期

4月	入学式 1年生を迎える会 創立記念式
5月	たてわり開き集会 全校遠足 体力テスト
6月	プール開き たてわり活動 引き取り訓練
7月	三者面談 大掃除 夏休み 夏季水泳教室
8月	夏休み
9月	授業参観 懇談会
10月	前期終業式

後期

10月	後期始業式 たてわり活動 運動会
11月	オープンスクール 校内音楽会 たてわり給食・遊び
12月	校内作品展 大掃除 冬休み
1月	冬休み たてわり給食・遊び
2月	たてわり活動2回 たてわり遊び 懇談会
3月	たてわりお別れ集会 卒業生旅立ちの会 卒業式



1年生のワクワクスケジュール

おはようございます
8:05～8:15までの間に登校しましょう。



8:20 朝の会

朝の会は、あいさつ、歌、健康観察などをします。

8:30 朝モジュール!

朝モジュールとは、15分間で、運動や勉強、朝会などをやる時間の事です。

8:45 1時間目

こくご 音読して字を読めるようになります。



9:30 2時間目

YICA《英語》の歌で楽しく覚えられます!



10:20 中休み

図書室で本を読んだり、校庭で遊ぶ事ができる時間です!

10:40 3時間目

さんすう 式を書いて答えを見つけましょう。



11:25 4時間目

音楽 歌ったり演奏してみんなで音を楽しみましょう。

12:15 給食準備

12:35 給食

自分達で配ぜんします。
いただきます!!

20分間モリモリたくさん食べましょう。
(1年生は他の学年よりゆったりと食べられるので安心して下さい。)

ごちそうさまでした!!

12:55

歯みがき 歯をピカピカにしましょう!



13:00

昼休み

外でたくさん遊びましょう。



13:25

掃除

みんなで協力してきれいにしましょう。



13:40

5時間目 体育

体育の時間では器械運動や校庭を使って、体を動かします。




14:30

帰りの会 1日のふり返りなどをします。

大口台小学校の施設紹介

(教室)

みんなと生活をする場所で、
授業は主にここです。
友達や先生と一緒に過ごす
大切な時間を作ります。




(音楽室)

様々な楽器があり、合唱や合奏を
します。景色もきれいで窓から見
える富士山は絶景です。



(図工室)

絵の具や彫刻刀、その他様々な道具
を使って、作品を作ります。
他にも、違う人が作った作品を
鑑賞したりもします。




(図書室)

ここには約の本があります。
1年生でも楽しめる絵本や
様々な分野の本があり、
静かに本を楽しめます。




(体育館)

主に体育の授業で使いますが、
週に1～2回ほど集会や朝会
のためにも使います。



(技術員室)

いつも学校をきれいにし
てくださっている、
技術員さんがいらっしゃいます。



大口台絶景スポット

大口台小学校では校内の色々な場所から絶景を見ることができます。では、その絶景を紹介していきたいと思います！



朝方の教室から撮ったベイブリッジです。天気の良い日に窓を覗くと見れるかも...



スカイツリーです。4階の非常階段から見えます。スカイツリーが学校なんて、めったにないと思います。



皆さんが知っている富士山です！4階の窓からはこんなにハッキリと見る事が出来ます。



ランドマークタワーです。遠くからでも迫力があり、みなとみらいのビルが見渡せます。



これは音楽室から見ることができます。この日は、あいにく曇りでしたが、天気の良い日は...



こんなに間近に見ることができます！

大口台小学校の絶景はどうでしたか？この景色は中休みや昼休みに見ることができます。実際に見るともっときれいなので、ぜひ探して見てください！

休み時間の遊び方

休み時間とは、自由に遊ぶ時間です。

休み時間に使える道具は、ボール、長縄、フリスビーです。

校庭が広いので鬼ごっこなどでも遊べます。

校内放送の音楽が鳴ったら、終わりの合図なので、必ず教室に戻ります。

他にも日によっては、的当てトライアルや、リズムトレーニングがあります。

的当てトライアルは、的があるところにボールを当てる運動です。

リズムトレーニングは、体育協会のインストラクターの方の動きをを真似してリズムをとり、遊ぶ運動です。

安全に、友達と仲良く遊びましょう。雨の日には、教室や、体育館などで遊べます。本を読むことがある人は、図書室に行くのも良いと思います。

怪我をした場合は、保健室に行きましょう。

休み時間

中休み 10時20分～10時35分

昼休み 13時00分～13時20分



大口台の生き物たち

コイについて



職員室前の池にいます。大きな黒いコイと白いコイがいます。

季節が暖かくなると、子どものコイも見るができます。

休み時間になると、自然環境委員会が餌をあげています。

うさぎについて



うさぎの名前は赤目です。

砂場のすぐ近くのうさぎ小屋にいます。

赤目は元気いっぱいとうさぎです。

ご飯を食べ過ぎて、日に日に太っています。

飼育小屋の中に、長いトンネルを掘ります。

ぜひ来てください。

最高の給食

給食は美味しくて毎日が最高です。勉強が終わった後の給食は、美味しく感じます。いつもメニューが違って、栄養バランスの良い給食が食べられます。友達と学校の出来事を話すのも面白いです！

給食人気ランキング
(6年生57人の調査結果)

- 1位 カレー
- 2位 ビビンバ
- 3位 あげパン
- 4位 キノコパスタ
- 5位 からあげ

〈メニュー〉10月23日の給食

りんご、キャベツサラダ、牛乳、はいが食パン、チリコンカン

〔原材料〕

(チリコンカン)

豚肉〔15g〕大豆〔17g〕塩〔0.65g〕玉ねぎ〔45g〕トマト(缶) にんじん〔15g〕ニンニク〔0.1g〕マカロニ(シャル)〔6g〕米油〔0.7g〕小麦粉〔2g〕水〔15mL〕トマトケチャップ、中濃ソース〔2g〕醤油〔1g〕赤ワイン〔0.5mL〕コショウ〔0.02g〕チリパウダー〔0.25g〕

〈キャベツサラダ〉

キャベツ〔45g〕砂糖〔1g〕酢〔1.5g〕塩〔0.35g〕黒こしょう〔0.01g〕

〈りんご〉

りんご〔8分の1個〕
〔6年生〕(量が学年によって変わります) →



このように栄養のバランスをよく取れた給食が食べれます！

1～6年生が協力！

たてわり活動

たてわり活動とは、1～6年生がいくつかの班に分かれて活動するものです。赤組、白組に分かれています。1つの班10人ほどで活動しています。たてわり班では、給食、休み時間を一緒に過ごすことがあります。また、5月には全校遠足があります。10月の運動会ではたてわり班ごと席に座つて応援をします。



↑たてわり班の番号カード

たてわり班には、いろいろな人がいます。面白い人もたくさんいるのでその時間が楽しくなったり、こういう人になりたい！といった目標を見つけられます。他学年と仲良くなって学校が楽しくなります。さらに、個性豊かな人と触れ合えるためコミュニケーション能力が高まります。



↑たてわり活動班で配膳している所

大口台の地域交流

大口台小学校では、地域の方々との交流を授業内容に多く取り入れることで、子供たちの相互理解と思いやりの気持ちを育もうとしています。その取り組みのいくつかを、紹介します。

・盲特別支援学校との交流・

大口台小学校正門を出て大口坂方面へしばらく歩くと見えてくる盲特別支援学校は、目に障害を持った人たちの通う学校です。4年生が年に何度か訪問し、生徒の皆さんとレクをしたり、校内を案内してもらったりします。合唱部がコンサートに訪れる機会もあります。大口台小学校の前にも点字ブロックが敷かれており、盲学校との交流は、日頃から障害のある人々への思いやりの気持ちにつながっています。

・たちばな会の方々との食事会・

大口台小学校では、地域のご年配の方々とも交流があります。この交流会は、地域のご年配の方々が集まって交流する、たちばな会のみなさんを、年に一度、4年生が訪問し、お食事会をします。温かさあふれる手作り料理を私たちがたいらげると、たちばな会の皆さんはとても喜んでくださり、私たちもそのお礼にと、歌を歌ったり、みなさんと一緒に遊んだりします。「みかんの花咲く丘」などの、昔にはやった歌を歌うと、特に喜ばれます。

・商店街での合唱部年末コンサート・

12月には、大口台小学校名物・合唱部が、大口通商店街でコンサートもします。1年間練習してきた曲や、この日のために練習してきた曲を、何曲も歌い、スピーカーで商店街中に歌声を届けます。毎回アンコールのくる、人気ぶりです。

・商店街での「お店体験」・

3年生の子供たちが、一年で最も楽しみにしているのが、大口通商店街での「お店体験」。商店街のお店の方々に協力してもらい、1日、お店番やレジ打ちなど、お店のお仕事を手伝わせてもらいます。職業体験を通して、お店の工夫や、社会の仕組みを学ぶ学習です。花屋さんや、八百屋さん、魚屋さんなど、様々なお店が協力してくれます。

・ハト公園（大口公園）の地域交流祭り・

毎年春にハト公園（大口公園）で行われる、地域交流祭りでは、6年生が活躍します。みんなでソーラン節を踊り、その後はお祭りのごみの、分別や回収のお手伝いをします。

・保育園、幼稚園との交流・

大口台小学校に入学する幼児の多い、京浜横浜幼稚園や、松見保育園などから、年長の子供たちを招待します。手をつないで学校内を案内したり、自分たちで用意したゲームをしたりして、入学を楽しみにしてもらいます。

いつも安心 見守り隊

この写真に写っているのは、見守り隊の方です
登校の時に児童を見守ってくれます。

会ったら「おはようございます！」と元気にあ
いさつしましょう。

この方たちはボランティアです。

見守り隊だけではなく地域の人たちにもあいさ
つしましょう。



見守り隊の方達は駐車場や信号の前など危険な所にいます。

見守り隊の方達はこの地域に住んでいるのであったら
声をかけてみましょう。

決まりを守って登下校

登下校は、楽しいけれど注意しなければいけません。

- 点字ブロック（黄色い線）は、踏まない、はみ出ない。
- 人の敷地内には入らない。
- 大きな声で喋らない。
- 不審者を見かけたら「いかのおすし」を守る。
- 走らない。
- 寄り道をしない。
- 2列で歩かない。

このような注意事項を守って登下校しましょう！



西門



正門



放課後と「ぱれっと」の過ごし方

放課後について

放課後や休日は、子供だけで学区外には出てはいけません。

学区外に出るには保護者の付き添いが必要です。遊びに行くときはいつ帰るかを伝えましょう。

[帰宅時間]

春・・・5時 冬・・・4時半

夏・・・5時半 家に帰るようにしましょう。

ぱれっとについて

学校には、「ぱれっと」という、児童が学校が終わったあと放課後に、学校で遊んでいられる場所があります。

一人で帰る場合は夏は5時に帰ります。

冬は4時半までいられます。

迎えに行く場合は、8時までいられます。

そして指導員さんと遊んだりすることができます。



指導員さん



ぱれっとで遊んでいる姿

お道具箱の中には



お道具箱

右には、筆箱
連絡袋、教科書を入れます。左にはクレヨン、色鉛筆（クーピー）、みんなの歌、算数の道具を入れます。



上履き

上履きには、ひらがなで自分の名前を書き、上の部分とかかと部分に書きます。



お道具袋

この中にははさみ、つぼのり、液体のり、セロハンテープを入れます。



手さげ袋

手さげ袋の中は、上履き袋、体育着を入れま
す。また、給食当番の
場合は給食の白衣もい
れま
す。手提げ袋は
大きいと便利です。

災害時に頼れる

大口台小学校は、地域防災拠点になっています。それだけではなく近くの小学校にはない緊急給水栓や災害用地下給水タンクがあります。



定期的に避難訓練も行われています。子供が学校に行っている時に災害が起きても、大口台小学校なら周辺の小学校より、物資が揃っているので安心できます！



〈保護者の話〉

父 災害が起きても、水や食べ物、必要なものが置いてあるので安心しています。

母 大口台小学校に必要なものが揃っているというのは安心して仕事ができます。

お家の人の心配事 Q & A

Q 1人で登校させるのが心配です。

A 登校する時は、ルートごとに別れて同じルートの人と一緒にいき、5、6年生も同じルートで登校しているのです。安心して登校できます。

Q 道が狭いのが心配です。

A 道路の端を歩くこと、ふざけないで歩くことを守れば大丈夫です。そして学校の近くには、見守り隊の方が立っているのです。安心してできます。

Q 時間割に合わせて行動出来るのが心配です。

A 各教室には時計、時間割があります。休み時間の終わりには音楽が流れるので、その音楽に合わせて行動すれば、時間行動が身につきます。

時間	12時10分	12時15分	12時20分	12時25分	12時30分	12時35分
1	おはよう	おはよう	おはよう	おはよう	おはよう	おはよう
2	おはよう	おはよう	おはよう	おはよう	おはよう	おはよう
3	おはよう	おはよう	おはよう	おはよう	おはよう	おはよう
4	おはよう	おはよう	おはよう	おはよう	おはよう	おはよう
5	おはよう	おはよう	おはよう	おはよう	おはよう	おはよう
6	おはよう	おはよう	おはよう	おはよう	おはよう	おはよう
7	おはよう	おはよう	おはよう	おはよう	おはよう	おはよう
8	おはよう	おはよう	おはよう	おはよう	おはよう	おはよう
9	おはよう	おはよう	おはよう	おはよう	おはよう	おはよう
10	おはよう	おはよう	おはよう	おはよう	おはよう	おはよう
11	おはよう	おはよう	おはよう	おはよう	おはよう	おはよう
12	おはよう	おはよう	おはよう	おはよう	おはよう	おはよう
13	おはよう	おはよう	おはよう	おはよう	おはよう	おはよう
14	おはよう	おはよう	おはよう	おはよう	おはよう	おはよう
15	おはよう	おはよう	おはよう	おはよう	おはよう	おはよう
16	おはよう	おはよう	おはよう	おはよう	おはよう	おはよう
17	おはよう	おはよう	おはよう	おはよう	おはよう	おはよう
18	おはよう	おはよう	おはよう	おはよう	おはよう	おはよう
19	おはよう	おはよう	おはよう	おはよう	おはよう	おはよう
20	おはよう	おはよう	おはよう	おはよう	おはよう	おはよう
21	おはよう	おはよう	おはよう	おはよう	おはよう	おはよう
22	おはよう	おはよう	おはよう	おはよう	おはよう	おはよう
23	おはよう	おはよう	おはよう	おはよう	おはよう	おはよう
24	おはよう	おはよう	おはよう	おはよう	おはよう	おはよう
25	おはよう	おはよう	おはよう	おはよう	おはよう	おはよう
26	おはよう	おはよう	おはよう	おはよう	おはよう	おはよう
27	おはよう	おはよう	おはよう	おはよう	おはよう	おはよう
28	おはよう	おはよう	おはよう	おはよう	おはよう	おはよう
29	おはよう	おはよう	おはよう	おはよう	おはよう	おはよう
30	おはよう	おはよう	おはよう	おはよう	おはよう	おはよう
31	おはよう	おはよう	おはよう	おはよう	おはよう	おはよう
32	おはよう	おはよう	おはよう	おはよう	おはよう	おはよう
33	おはよう	おはよう	おはよう	おはよう	おはよう	おはよう
34	おはよう	おはよう	おはよう	おはよう	おはよう	おはよう
35	おはよう	おはよう	おはよう	おはよう	おはよう	おはよう
36	おはよう	おはよう	おはよう	おはよう	おはよう	おはよう
37	おはよう	おはよう	おはよう	おはよう	おはよう	おはよう
38	おはよう	おはよう	おはよう	おはよう	おはよう	おはよう
39	おはよう	おはよう	おはよう	おはよう	おはよう	おはよう
40	おはよう	おはよう	おはよう	おはよう	おはよう	おはよう
41	おはよう	おはよう	おはよう	おはよう	おはよう	おはよう
42	おはよう	おはよう	おはよう	おはよう	おはよう	おはよう
43	おはよう	おはよう	おはよう	おはよう	おはよう	おはよう
44	おはよう	おはよう	おはよう	おはよう	おはよう	おはよう
45	おはよう	おはよう	おはよう	おはよう	おはよう	おはよう
46	おはよう	おはよう	おはよう	おはよう	おはよう	おはよう
47	おはよう	おはよう	おはよう	おはよう	おはよう	おはよう
48	おはよう	おはよう	おはよう	おはよう	おはよう	おはよう
49	おはよう	おはよう	おはよう	おはよう	おはよう	おはよう
50	おはよう	おはよう	おはよう	おはよう	おはよう	おはよう
51	おはよう	おはよう	おはよう	おはよう	おはよう	おはよう
52	おはよう	おはよう	おはよう	おはよう	おはよう	おはよう
53	おはよう	おはよう	おはよう	おはよう	おはよう	おはよう
54	おはよう	おはよう	おはよう	おはよう	おはよう	おはよう
55	おはよう	おはよう	おはよう	おはよう	おはよう	おはよう
56	おはよう	おはよう	おはよう	おはよう	おはよう	おはよう
57	おはよう	おはよう	おはよう	おはよう	おはよう	おはよう
58	おはよう	おはよう	おはよう	おはよう	おはよう	おはよう
59	おはよう	おはよう	おはよう	おはよう	おはよう	おはよう
60	おはよう	おはよう	おはよう	おはよう	おはよう	おはよう
61	おはよう	おはよう	おはよう	おはよう	おはよう	おはよう
62	おはよう	おはよう	おはよう	おはよう	おはよう	おはよう
63	おはよう	おはよう	おはよう	おはよう	おはよう	おはよう
64	おはよう	おはよう	おはよう	おはよう	おはよう	おはよう
65	おはよう	おはよう	おはよう	おはよう	おはよう	おはよう
66	おはよう	おはよう	おはよう	おはよう	おはよう	おはよう
67	おはよう	おはよう	おはよう	おはよう	おはよう	おはよう
68	おはよう	おはよう	おはよう	おはよう	おはよう	おはよう
69	おはよう	おはよう	おはよう	おはよう	おはよう	おはよう
70	おはよう	おはよう	おはよう	おはよう	おはよう	おはよう
71	おはよう	おはよう	おはよう	おはよう	おはよう	おはよう
72	おはよう	おはよう	おはよう	おはよう	おはよう	おはよう
73	おはよう	おはよう	おはよう	おはよう	おはよう	おはよう
74	おはよう	おはよう	おはよう	おはよう	おはよう	おはよう
75	おはよう	おはよう	おはよう	おはよう	おはよう	おはよう
76	おはよう	おはよう	おはよう	おはよう	おはよう	おはよう
77	おはよう	おはよう	おはよう	おはよう	おはよう	おはよう
78	おはよう	おはよう	おはよう	おはよう	おはよう	おはよう
79	おはよう	おはよう	おはよう	おはよう	おはよう	おはよう
80	おはよう	おはよう	おはよう	おはよう	おはよう	おはよう
81	おはよう	おはよう	おはよう	おはよう	おはよう	おはよう
82	おはよう	おはよう	おはよう	おはよう	おはよう	おはよう
83	おはよう	おはよう	おはよう	おはよう	おはよう	おはよう
84	おはよう	おはよう	おはよう	おはよう	おはよう	おはよう
85	おはよう	おはよう	おはよう	おはよう	おはよう	おはよう
86	おはよう	おはよう	おはよう	おはよう	おはよう	おはよう
87	おはよう	おはよう	おはよう	おはよう	おはよう	おはよう
88	おはよう	おはよう	おはよう	おはよう	おはよう	おはよう
89	おはよう	おはよう	おはよう	おはよう	おはよう	おはよう
90	おはよう	おはよう	おはよう	おはよう	おはよう	おはよう
91	おはよう	おはよう	おはよう	おはよう	おはよう	おはよう
92	おはよう	おはよう	おはよう	おはよう	おはよう	おはよう
93	おはよう	おはよう	おはよう	おはよう	おはよう	おはよう
94	おはよう	おはよう	おはよう	おはよう	おはよう	おはよう
95	おはよう	おはよう	おはよう	おはよう	おはよう	おはよう
96	おはよう	おはよう	おはよう	おはよう	おはよう	おはよう
97	おはよう	おはよう	おはよう	おはよう	おはよう	おはよう
98	おはよう	おはよう	おはよう	おはよう	おはよう	おはよう
99	おはよう	おはよう	おはよう	おはよう	おはよう	おはよう
100	おはよう	おはよう	おはよう	おはよう	おはよう	おはよう

(例) 一年生の時間割り

