

風水害・地震等に対する登下校対応マニュアル

保存版

横浜市立折本小学校

令和5年4月

	状 況	対 応	メール配信等	メール配信未加入の方
登 校 前	ア 朝6時の段階で「暴風警報」「大雪警報」「暴風雪警報」「特別警報」「降灰予報」が、横浜市に継続して発表されている。	市立学校一斉 臨時休校 (横浜市学校防災計画による) ○キッズクラブは保護者の責任において送迎される場合のみ参加受け入れ。	○連絡はしません。 警報にてご判断ください。 ※解説1	○電話連絡できません。
	イ 「暴風・大雪・暴風雪・特別警報」はないが、強風、大雨、大雪等で登校が危険とご家庭で判断。	(原則として) 通常授業 ○「危険」と判断した場合は、登校を見合わせてください。欠席・遅刻とはしません。連絡は入れてください。	学校 HP →リンク集 →横浜市警報・注意報より確認できます。	○「警報」により判断してください。
	ウ 大地震発生 横浜市域のいずれかで震度5強以上 帰宅後から登校前の時間帯(放課後、休日、夜間等)に、震度5強以上の地震が発生した。	(原則として) 当日と翌日は全市一斉 臨時休校 ○被害が少ないなど、学校が判断すれば、授業実施の場合あり。職員体制が整うまで時間がかかると想定されます。 ○キッズは臨時休業。	○実施の場合、メール配信に努めます。	○電話連絡できません。 ○「震度5強以上＝休校」と判断し、メール配信に加入している方から情報を得てください。
	エ 南海トラフ地震臨時情報(巨大地震警戒)(巨大地震注意)発表	原則通常通り ○全市一斉休校の指示があった場合は、休校。	○情報でご判断ください。 ○連絡はしません。	○電話連絡できません。
登 校 後	オ 登校後天候が悪化「暴風警報」「大雪警報」「暴風雪警報」「特別警報」「避難指示」等の発表、その他の悪天候。	(学校や地域の状況に応じた) 学校長の措置 ○キッズクラブは「特別警報」の時は休業。他の警報の時は参加申し込みをしている児童のみキッズで留め置き。保護者の迎えが必要。	○メール配信にて、状況と対応を伝達するよう努めます。 ○対応の変更も逐次伝達するよう努めます。	○電話連絡を試みます。 ○お届けいただいた連絡先に伝達するよう努めます。
	カ 地震発生 大規模地震にあたらぬ地震(市内のいずれの場所でも震度5弱以下)	学校長の判断		
	キ 南海トラフ地震臨時情報(巨大地震警戒)(巨大地震注意)発表	原則通常通り。 情報の切迫度、地域等の危険度により、各学校で下校の見合わせなどの判断。	○メール配信で情報発信に努めます。 ○情報が届くまで時間がかかると想定されます。遠方においての保護者様は、児童は学校で安全に過ごしていると考え、身の安全を図ってください。	○電話連絡できません。 ○横浜地域の「地震情報」により判断してください。
	ケ 大地震発生 横浜市域のいずれかで震度5強以上の地震を観測した。	直ちに 授業打ち切り 児童預かり (学校に留め置き) 引き取り		○メール配信内容は、加入されている方に聞いてください。

※解説1 早朝のメール配信は、職員の被災、停電、メールシステムダウンなどで、不可能、または、遅れる場合があります。メール受信の有無で判断しようとする、警報が出ている悪天候の中に登校してしまうなどの危険が生じますので、まずは「警報」により、各ご家庭にてご判断ください。(裏面参照)

学校へのお問い合わせはご遠慮ください。

「警報」を知る方法

☆便利で分かりやすい「警報」の見方

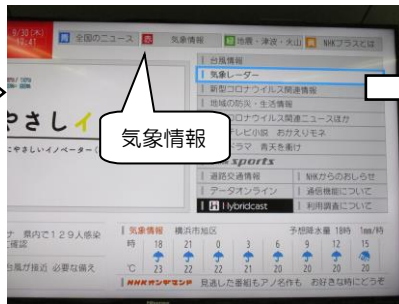
テレビの「d データ連動」の機能を使うと、横浜地域の「警報・注意報」をリアルタイムで確認することができます。

(例) NHK地上波デジタルの場合

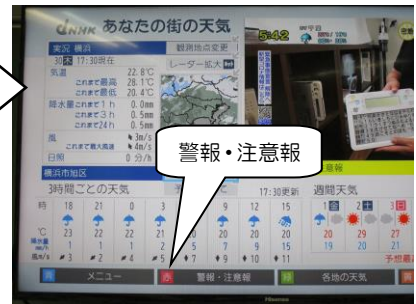
①テレビのリモコンの「dデータボタン」を押す。



②リモコンの赤のボタンを押し、気象情報を表示する。

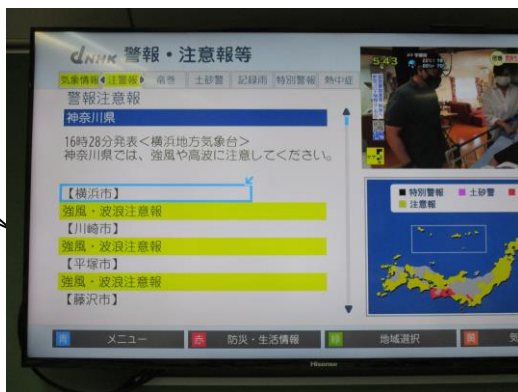


③リモコンの赤のボタンを押し、警報・注意報を表示する。



④現在横浜地域に出ている、警報・注意報を確認する。

警報・注意報がリアルタイムで表示されます。



※視聴するチャンネルによっては、レイアウトや押すボタンなどが異なる場合がありますので、各自ご確認ください。

また、横浜市のホームページでは、市民向けに気象情報等の提供を行っています。確認したいときに、比較的容易に情報を得ることができますので、ご活用ください。

横浜市危機管理室ホームページ「横浜市一般気象情報」

- (1) インターネットに接続し、横浜市ホームページ (<http://www.city.yokohama.lg.jp/>) の左側、「暮らし・総合」→「防災・救急・防犯」→「防災・災害」→「防災・災害情報」→「防災情報」の順にクリックします。
- (2) 「横浜市の防災情報」をクリックします。
- (3) 表示された画面で、横浜市の防災情報が確認できます。

※ 警報発表状況に関するその他の確認方法

- テレビのニュース番組等の「気象情報コーナー」等で、各地の警報発表状況が放送された場合に確認できます。ただし、休校判断時刻前後に放送されるとは限らないことに留意の必要があります。
- ONTTの「177」では、電話をかけた時点で警報等が発表継続中であれば、冒頭で放送されます。ただし、利用が集中した場合、つながりにくくなる場合があります。