

NEW

学校生活における 感染防止の取組

～子どもたちの健康と笑顔を守るために～

横浜市立新石川小学校

2020年6月29日改訂版



本ガイドラインは、新型コロナウイルス感染防止のための行動基準として、5月末に新石川小学校が作成しました。

そして今回、7月からの第三期実施にあたり、内容を見直すことにしました。

本校の児童・保護者・教職員が共通理解のもと連携し、新石川小学校の子どもたちが、引き続き安心して学校生活を送れるようになることを願っております。

今後も、様々な方面の意見や要望、感染状況を考慮しながら常に更新して参ります。

ご理解・ご協力のほどよろしくお願い申し上げます。

今回、変更した内容については、**NEW** というマークがついています。



新小っ子が、安全に集団生活を送るための 3つの原則

- ① **3密**（密閉・密集・密接）を避ける
- ② **清潔**を保つ
- ③ 児童の**笑顔**（安心感）を増やす

今までの学校生活に、
ほぼ近い状態に戻るから
こそ、この原則を意識
していきます。



新小っ子のやくそく

第三期も、子ども達が感染拡大防止に向けて、自分から意識できるよう、教室などに掲示したり学級で指導したりします。


てあらい



マスク



まえならえ



NEW

7月の時程

○7月からは、右図のような時程で授業を進めていきます。

○登校後と休み時間の後に加え、給食前とそうじ前後に「手洗いタイム」を設けます。



そうじは、7月6日(月)から行い、
子ども達が無理なく活動に取り組む
ことができるようにします。
1年生は、スタートプログラムに
沿い、段階的に行う計画です。

開門	8:10	
登校	8:10	8:25
健康観察・ 手洗いタイム	8:25	8:40
1	8:45	9:30
2	9:35	10:20
中休み	10:20	10:30
手洗いタイム	10:30	10:35
3	10:40	11:25
4	11:30	12:15
手洗いタイム	12:15	12:20
給食	12:20	13:05
昼休み	13:05	13:20
手洗いタイム	13:20	13:25
そうじ	13:30	13:45
手洗いタイム ・授業準備	13:45	13:50
5	13:50	14:35
下校完了		14:55

登校する前に

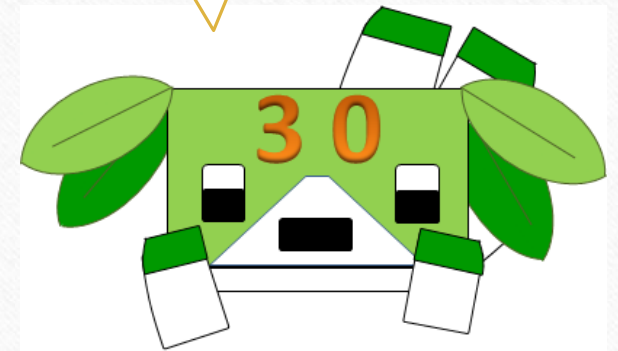
- 必ず、検温して、健康観察票に記入してください。
- 具合が悪いときは登校を控えてください。
- 感染防止のための家庭学習は、欠席扱いになりません。
- 欠席や遅刻の連絡は、電子申請で朝8時までにお願いします。

詳細につきましては、学校HPのページをご覧ください。

- 持ち物の確認をお願いします。→次のページをご覧ください。

感染拡大防止の観点から、引き続き、連絡帳を使った欠席連絡は行いません。

8時以降は、電話で欠席連絡をお願いします。
(045-911-6281)



持ち物について①

清潔を保ちながら過ごすために必要な持ち物です。ご協力をお願いします。

健康観察票



記入漏れのないことを確かめてください。

マスク



予備のマスクも、2～3枚ランドセルに入れておくようにして下さい。

ぼうし



熱中症対策として、登下校中や休み時間にかぶるためです。

ハンカチ またはタオル



手を洗う機会が多くなります。ポケットに入るものを持たせてください。複数枚があるとよいです。

学習用具



最低限のものだけ持ってくるようにします。毎日連絡帳を書き、担任と確認します。

○除菌のための手に付けるジェル等
○熱中症予防のための保冷タオル等（登下校の時のみ使います。）
を、持ってくることができます。
引き続き、次のことをご家庭でも確認
お願いします。

○名前を書くこと
○自分だけで使うこと



持ち物について②

清潔を保ちながら過ごすために必要な持ち物です。ご協力をお願いします。

水筒



休み時間やトイレ休憩の時に、水分をとるためのものです。

(流し場にある水道は、手洗いやうがいをするために使用します。)

水かお茶を入れるようにしてください。

水筒を入れる 手さげバッグ



イメージ図

水筒を入れて机の横にかけるためのものです。自席で飲むため、取り間違いを避けるために使用します。エコバッグやスーパーの袋でも構いませんが、持ち手が長くなって床に引きずらないようにお願いします。

(イメージ図は、1年生の机にかけたところです。)

ごみを入れる袋



鼻をかんだティッシュや、使用したマスクなど、感染リスクが心配されるごみを持ち帰るためのものです。ジッパー付きのものや巾着タイプのものなど、密閉できるものをご用意ください。毎日、水筒を入れる手さげ袋に入れてきてください。

NEW

持ち物について③

清潔を保ちながら過ごすために必要な持ち物です。ご協力をお願いします。

給食セット

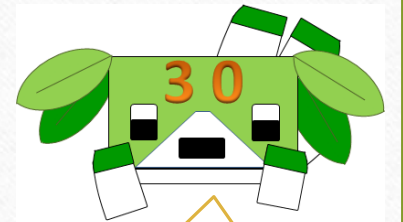


ナフキン・口ふき用タオル・帽子・マスクを袋にひとまとめにして入れたものです。給食当番でなくても、帽子とマスクは、全員が着用します。給食セットは、毎日持ち帰ります。

替えの体育着



清潔を保つため、週末でなくても、体育の授業を行った後は、体育着を持って帰ってよいことにします。洗濯が間に合わない時は、体育着に代わるような白っぽいTシャツや黒っぽい半ズボンを用意していただいても構いません。ご家庭で、お子さんと話してください。



赤白帽子がないと体育ができないので、忘れないように気をつけて下さい。汗をふくためのタオルを持ってくるのもいいですね。


登校後

NEW

昇降口から教室へ行った後、健康観察と授業の準備を行います。

- 教室に入る前に「手洗いタイム」！
- 教室に入るときは、後ろから（出るときは、前から）
- 机の横に、水筒の立った手さげをかける
- 担任の先生に、「健康観察票」と「家庭学習など提出物」を出す
- ランドセルから学習用具を出す
- 自分の席に座って、静かに待つ

検温を忘れないよう、
ご家庭でも声かけを
お願いします。



NEW

授業中① 継続していくこと

「一定の距離を保つこと」、「学習教具の共用前後の手洗いを徹底すること」を意識させながら、子ども達の学びが充実するように努めます。

- 座席同士の間隔を空けて、座ります。
- 接触を避けるため、教室は後ろから入り、前から出ます。
- 授業の前後には、必ず窓を開けて換気します。
- 子ども同士の物の貸し借りはしません。
- 子ども同士が接触するような活動は行いません。


子ども達が忘れ物をした場合は、友達からは借りません。学校のを貸すなど、子ども達が安心して過ごせるよう配慮しますが、感染防止のため、いつも以上に持ち物の確認をお願いします。



NEW

授業中②配慮しながら変えていくこと

「一定の距離を保つこと」、「学習教具の共用前後の手洗いを徹底すること」を意識させながら、子ども達の学びが充実するように努めます。



- 熱中症リスクを考慮し、柔軟に次のような対応を行います。
 - ・授業中に室温が高い時のエアコン使用（ドアは開けておきます。）
 - ・登下校中や運動中のマスクを外す声かけ（互いの距離は取ります。）
- 教具の共用を行います。（使用前後には手を洗い、1日1回以上、消毒をします。）
（例）
 - ・体育でのボールやリレーバトンの使用
 - ・音楽での楽器の使用
 - ・理科での実験器具の使用
 - ・子どもが、チョークを使って黒板に文字や図をかくこと
 - ・学級文庫を使った読書（引き続き、家から自分の本を持ってきてよいです。）
- マスクを着用した歌う活動を行います。（歌う向きや互いの距離には留意します。）

NEW

給食

「清潔に」、そして「安全に」給食の時間を過ごせるようにします。

きゅうしょくじかんのやくそく

- じぶんのものだけ、かたづけます。
- きゅうしょくのあとは、ていねいなてあらいをします。



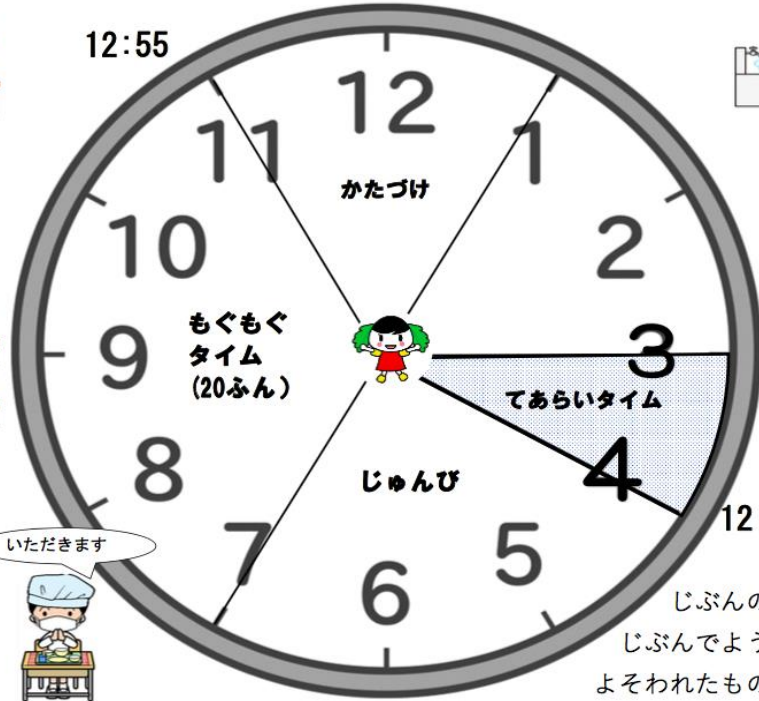
たべおわったら、
マスクをつけます。



おしゃべりを
しないで、
しずかにたべましょう。



「いただきます」をしてから、
マスク・ぼうしをはずします。



12:15



12:20



じぶんのきゅうしょくは、
じぶんでよいいしましょう。
よそわれたものは、へらしません。

1年生は、7月中、少し早めに準備を始め
るなど、スタートカリキュラムに沿って**余裕**
をもったスケジュールになっています。


- 11:45～ てあらいタイム
- 11:50～ じゅんび
- 12:25～ 「いただきます」
もぐもぐタイム
- 12:50～ 「ごちそうさま」
かたづけ



NEW

給食 「清潔に」、そして「安全に」給食の時間を過ごせるようにします。

- 清潔を保つため、当面の間、給食の時間の前に5分間の「手洗いタイム」を設けます。
- 給食当番は、必要最低限の人数で行い、給食をよそう器具は同じ児童が使います。
- 感染防止のため、自分の給食は自分で用意し、片付けます。
- 飛沫飛散防止のため、食べる時以外は、全員マスクを着用します。
- 給食セット（ナフキン・ロふき用タオル・帽子・マスク）の準備をお願いします。



そうじ

NEW

衛生面に注意しながら、行っていきます。

- そうじの時間の前と後に「手洗いタイム」を設け、石鹸を使ったていねいな手洗い指導を行います。
- 児童による流しの清掃は、当面の間行いません。
- バケツの数を増やし、子ども達が雑巾を洗う時に、密集しないようにします。
- 清潔を保つため、ほうきなどの清掃用具は、放課後に職員が消毒します。



水道の使用について


- ハンドソープや石鹸を使い、登校後や休み時間後だけでなく、トイレ後や活動後に手洗いをします。
- 水道は、手洗いとうがいのために使用します。
水分をとるために、水筒を必ず持たせてください。
- 手洗い場に並ぶときは、床に貼られたテープを見て、間隔をあけます。

トイレの使用について

- トイレに並ぶときは、床に貼られたテープを見て、間隔をあけます。
- 中休みだけでなく、授業の終わりに5分間のトイレ休憩を設け、トイレが混雑しないようにします。



手洗いのやり方
についてのポスターも貼ります。



NEW

マスクの着用について

- 飛沫飛散感染を防ぐために、児童のマスク着用をお願いします。
- 熱中症リスクを考慮し、互いの距離を取りながら、登下校中や運動中にはマスクを外す声かけを行っていきます。
- ランドセルにも、常に予備のマスクを2～3枚入れておくよう、ご協力をお願いします。
- 登校時に、マスクをしていない児童がいた場合は、予備のマスクをするよう職員が校門で声をかけます。



在校中に具合が悪くなった場合

- 発熱・咳・倦怠感などの場合は、お迎えに来ていただきます。
- 体調不良など、お子さんの症状によっては、別室対応させていただく場合がありますことをご了承ください。

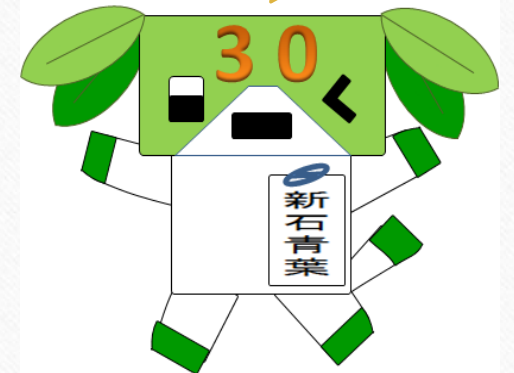
NEW

図書室の利用について

第二期同様、授業中に貸し出しを行い、3密のリスクを避けます。

- 入室前後には、ていねいに石鹸を使って手洗いを行います。
- 本を読むときや、本を選ぶときは、しゃべりません。
- 第三期の貸し出しは、当面授業中に担任と行いますが、段階的な休み時間の貸し出しを目指し、準備を進めていきます。
- 本を返すときは、廊下にある返却ボックスに入れます。

休み時間に、みんなが安心して本が読めるように、準備をしていくので、もう少し待ってください。



下校後

○1日1回以上、全職員で消毒作業を行います。

【時間】 15:00～15:15

- 【場所】
- ・ 教室
(机・いす・ロッカー・ドア・スイッチ等)
 - ・ トイレ
 - ・ 手洗い場
 - ・ 廊下の手すり
 - ・ 階段の手すり
 - ・ 昇降口
 - ・ 職員室
 - ・ 保健室
 - ・ 職員玄関
 - ・ 特別教室 (図書室・音楽室など)
 - ・ 体育館



○1日の中で気づいたことは、全職員で共有します。



今後の予定

令和2年6月29日現在の予定です。

○7月1日（水）～7月22日（木）：給食あり通常授業

○7月27日（月）～7月31日（金）給食なし午前授業
*個人面談を予定しています。

○8月1日（土）～8月16日（日）夏季休業期間

○8月17日（月）～8月21日（金）給食なし午前授業

○8月24日（月）～給食あり通常授業

感染状況等により、**予定は変更になることがあります**。その都度、学校だよりや学校HPでお知らせしていきます。

