

6月




元気にあいさつ 豊田小



あいさつをして
1日いち日

元気にあいさつ 豊田小

いきましょう!!

あいさつは 

みんなにえがお

しじける

元気にあいさつ 令和元年なかよし 豊田小

元気にあいさつ 豊田小



思いやりボックスに
届きました
3年

コロナニマケタイムヨウウ

3年2組



てあらいうが"いもかん
は"う"みした"いたの
いとよ"を"つくろう!!

思いやりボックスに
届きました
3年

思いやりボックスに
届きました
5年

思いやりボックスに
届きました
5年

友勇
性情

思いやりボックスに
届きました
5年

努力
七月
王

思いやりボックスに
届きました
5年



思いやりボックスに
届きました
5年

恩返し

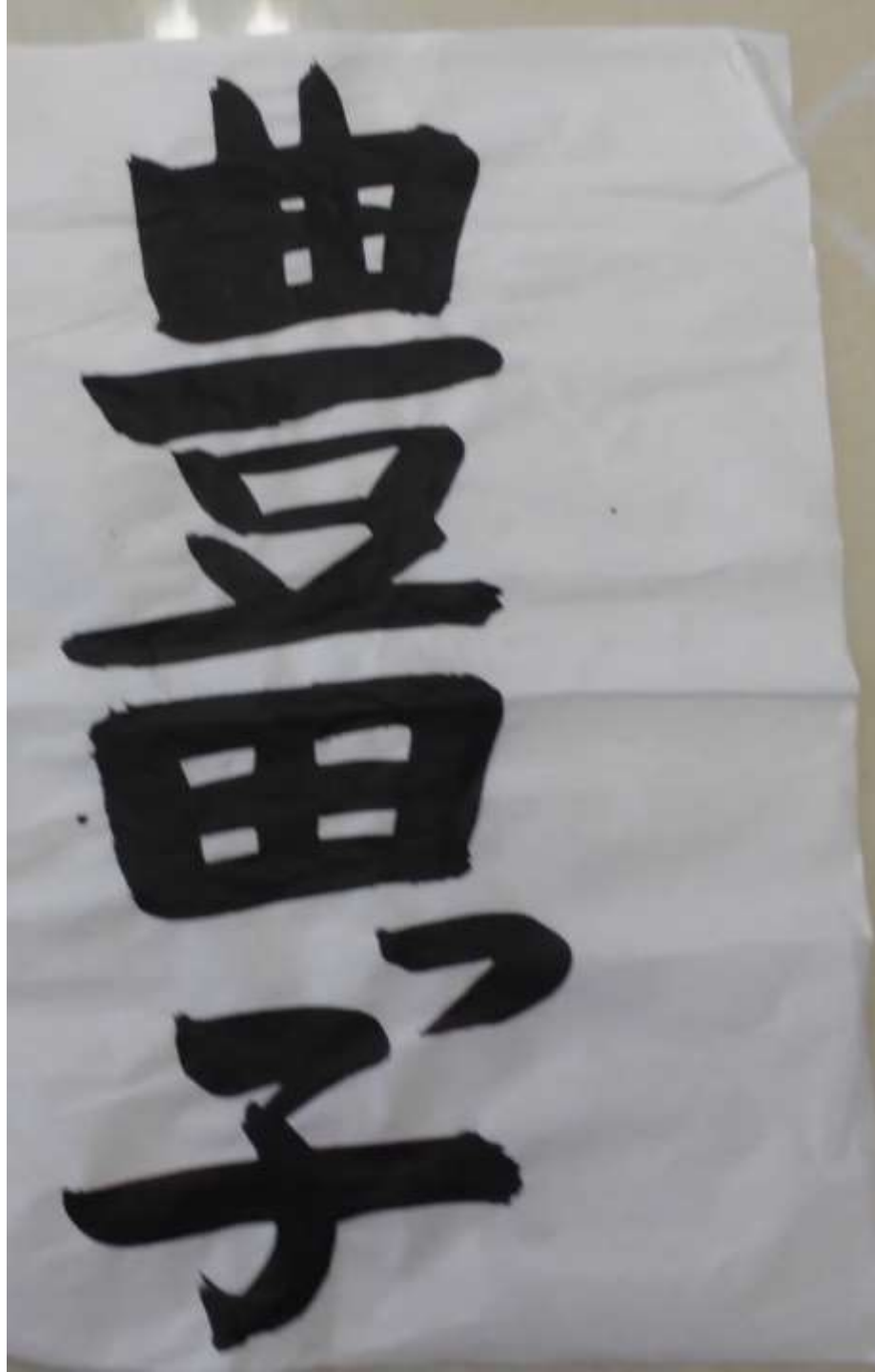
思いやりボックスに
届きました
5年

がんはろっ
を待た

思いやりボックスに
届きました
5年

負
け
が
な
い
に
こ
ろ
ナ
に

思いやりボックスに
届きました
5年



5年理科



5年理科



5年理科





5年理科

2週間

結果

<p>受精して数時間後</p>  <p>ふくらんだ部分 ふくらんだ部分が できている。</p>	<p>2日目</p> <p>細胞が2つに分れて いる部分</p>  <p>メダカの卵 体の形がわかる ようになる。</p>	<p>4日目</p>  <p>目が目立ってくる。</p>	<p>7日目</p>  <p>メダカらしくなる。 青い血管が流れて いるのが見える。</p>	<p>10-11日目</p>  <p>このときメダカの骨が 硬くなる。</p>	<p>13-14日目</p>  <p>たまごから出たメダカの 子メダカ。体は透明で 入った品の色になる。</p>
--	--	--	---	--	---



ほかの魚のたんじょう

メダカは水草などに産卵しますが、産卵する場所は魚によってちがいがああります。サケなど、いろいろな魚の産卵する場所を調べてみましょう。



川底に産卵するサケ



サケの卵



たまごを
かえった魚の
サケ

5年理科



たまごの大きさは変化して
いないのに、メダカは白が
たつにつれて、たまごの中で
変化しているわ。

メダカは、たんじょうしてから
何日か経つと、
卵から出てくる。

メダカのお世話

子メダカが泳ぎ始めるから、大きさを測って、
大切に育てよう。

- ★ 水温は毎日測り、20℃前後に保てる。
- ★ 餌はメダカと卵の大きさで決める。



お世話のしるし
お世話のしるし
お世話のしるし





5年理科



1 ヒトの受精卵

女性の体内でつくられた卵(卵子)が、男性の体内でつくられた精子と結びつくと、卵は育ち始める。このように、卵と精子が結びつくことを受精といい、受精した卵を受精卵という。



ヒトの受精の仕組み


- 女性の卵巣で卵が作られる
- 男性の精子が卵と結びつく

★ 卵と精子が結びつくと、受精して受精卵ができる。



問題

ヒトは、母親の体内で、どのように育ってたんじょうするのだろうか。



おなかの中にもう一人の自分があるのだろうか。

どうしておなかの中にもう一人の自分があるのか。

資料調べ ヒトがたんじょうするまで

- ★ 母親の体内で受精した卵が育ち始める。
- ★ 胎動がわかるのは妊娠4ヶ月頃からはじまる。
- ★ 胎動がわかるのは、おなかの中にもう一人の自分があるから。

1 ヒトがたんじょうするまでについて、いろいろな資料を使って調べよう。



2 調べたことや、絵や写真、図などを集めてわかりやすくまとめる。



5年理科



5年理科

6月10日(金) 24.0℃ 花粉
世代をつなぐ
植物 動物
受精
卵発生 人間

1.1.10
1.1.11
1.1.12

無 107A 1年
有 87A 1.5年
有 67A 1.5年
子宮
羊水



理科室

5年理科



理科室

5年理科



理科室



消化器系
消化管

A perspective view of a hallway with a dark carpet runner leading to a gymnasium. The gymnasium has a wooden floor and a basketball hoop. Several students in white shirts and dark shorts are practicing basketball. The hallway has light-colored walls and a window on the left. The ceiling is supported by red metal beams.

3年体育


3年体育



3年体育



前転 レベルアップカード



うでで体をしっかりとささえる。

頭の後ろをマットに置いて、体を丸めるようにして転ぶ。


足でマットを蹴ることで、体を丸める。

めあて

ゆりかごから、起き上がることができる。

レベル1

ポイント



体を丸め、頭の後ろを着けて前転ができる。

レベル2



助けて前転ができる。

レベル3

ひざの曲げがはじかきをつけて、前転ができる。

マスタ

3年体育

3年体育



3年体育


前転 レベルアップカード



うでで体をしっかりとささえる。 足の後ろをマットに置いて、体を丸めるようにして回る。 かかとをまっばやくおしりに引き寄せる。

めあて	ポイント
ゆりかごから、おき上がる事ができる。	手はまじりのま  かかとをまっばやく引き寄せる
足の後ろをまっすぐにまわることができる。	
まっすぐにまわることができる。	手をまじりに 
1回のおまわりのうち2回のおまわりのまわりをまわることができる。	

開きやく前転



うでで体をしっかりとささえる。 つま先をのびのびにのばす。

めあて

ひざやつま先をのびのびにして前転ができる。(しんじつげいか前転)

レベル1

やさしい場で開きやく前転ができる。


レベル2

開きやく前転ができる。

レベル3

ひざやつま先をのびのびにして開きやく前転ができる。

マスター





3年体育

個別支援学級





個別支援学級

うそをついたり、ごまかしたりすることは、
ダメ？ しかたないところもある？

うそをついたり、ごまかすことは、
基本ダメ(人をきずつける)×
しかし、相手のことを考えたうそ
ごまかしは、仕方ない時もある

個別支援学級

うそ たりごまかすこと
たりすること
る

うそもったり、ごまかすことは、
基本ダメ(人もきずつける)X
しかし、相手のことも考えたうそや
ごまかしは、仕方ない時もある。

個別支援学級



個別支援学級



2年体育

3

05

5/4拍子
C
ΔX
110

Handwritten musical score for the song "思いやりの山" (Omoiyari no Yama). The score is written on a white sheet of paper pinned to a whiteboard. It features a treble clef, a 5/4 time signature, and a key signature of one flat (B-flat). The lyrics are in Japanese. The score includes various musical notations such as notes, rests, and accidentals. There are several handwritten annotations: a large 'V' mark is drawn in pink on the second staff, and several smaller 'V' marks are drawn in pink on the third, fourth, and sixth staves. The lyrics are:
ふんながこころを
にかえよう
いかに
よまにしよう
たもとにわざときつすがたを
くさるどみんならふんをみなおして
がついさだれでもやさしい
こころ
なれどもゆさか
ちをわすれずに
すに

歌

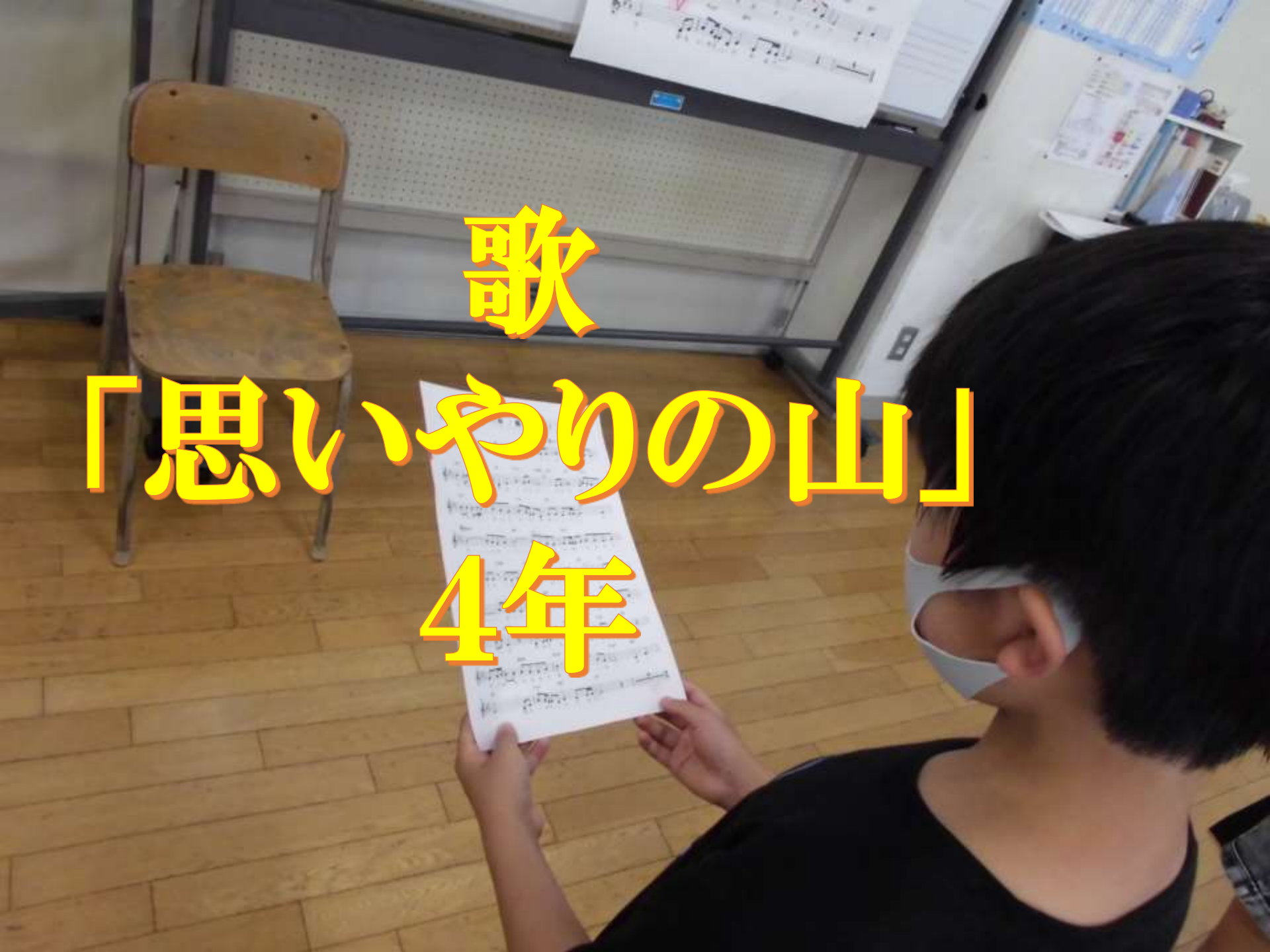
「思いやりの山」



歌

「思いやりの山」

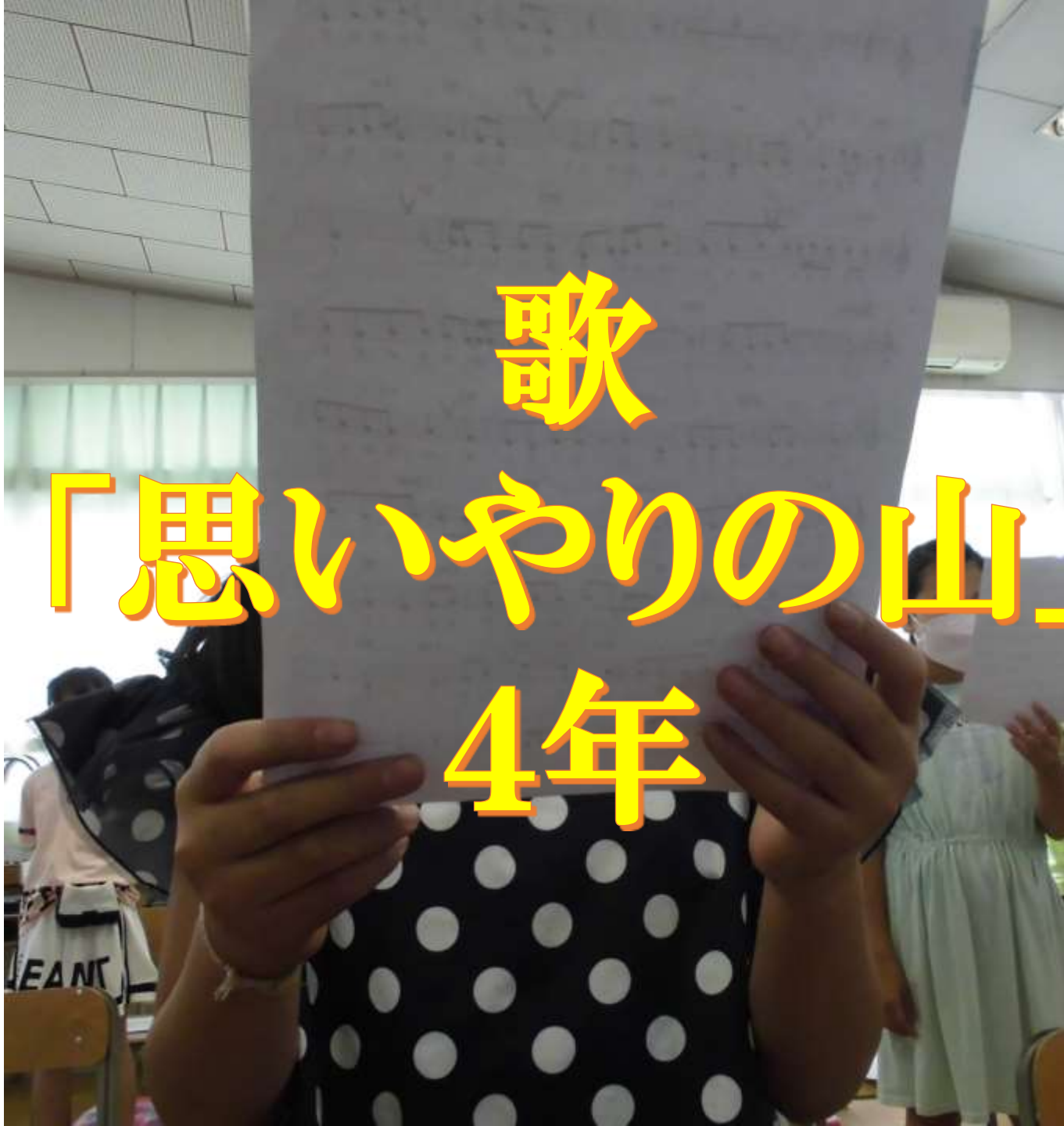
4年



歌


「思いやりの山」

4年





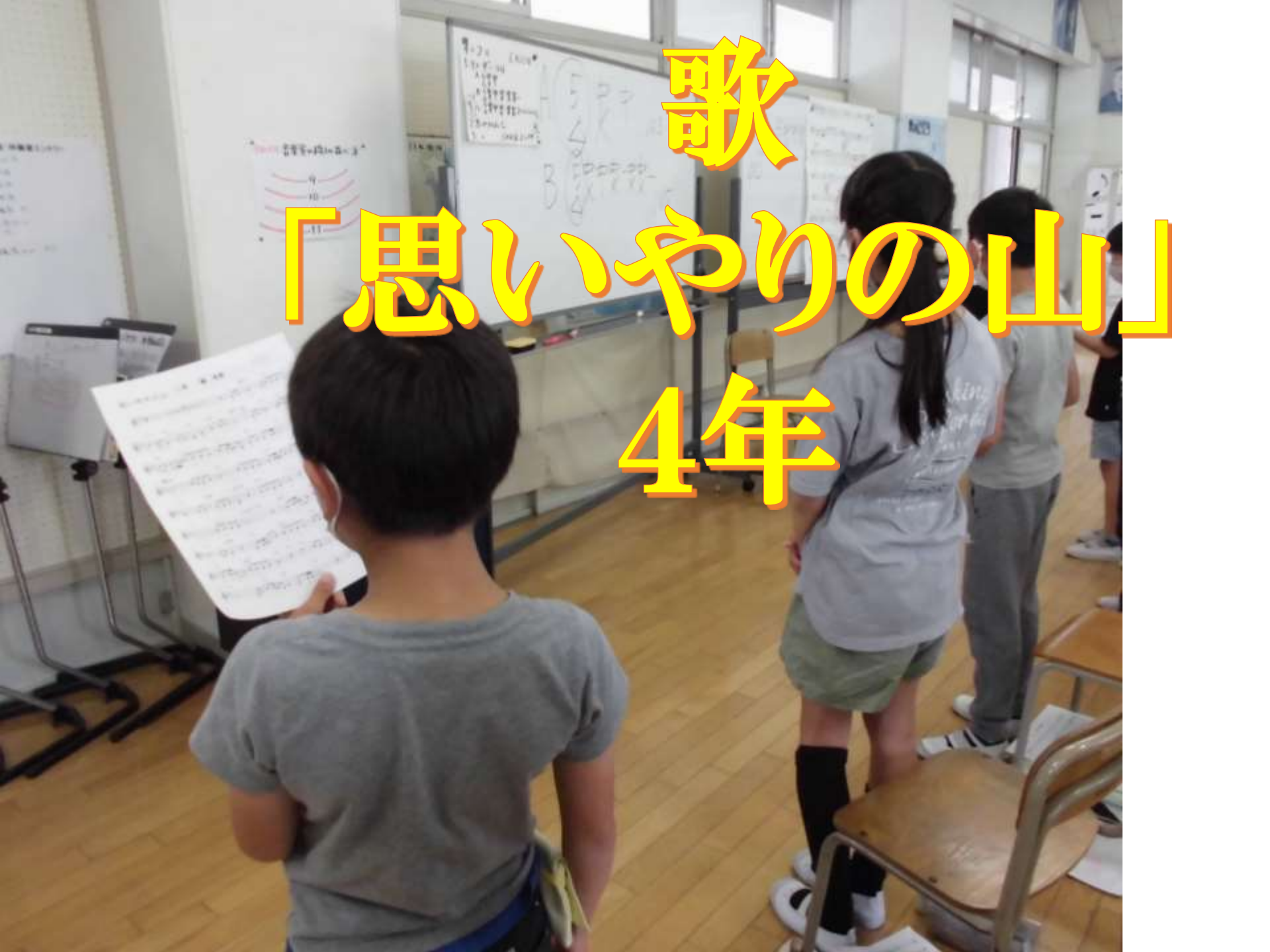
歌
「思いやりの山」
4年




歌

「思いやりの山」

4年



A person wearing a blue short-sleeved shirt, dark trousers, and green gloves is seen from behind, working at a long stainless steel sink. The sink has several faucets and green soap dispensers. The wall is covered in white square tiles. A blue bucket is on the floor to the left. Large yellow text with a black outline is overlaid on the image.

毎日の消毒作業
コロナに負けない
豊田小学校

6月食育月間



6月食育月間




きゅうしゅくしつ^①のいちにち

きゅうしゅくしつ^②のいちにち

The image shows two handwritten meal schedules on yellow paper. The left page is titled "きゅうしゅくしつ^①のいちにち" and the right page is "きゅうしゅくしつ^②のいちにち". Both pages feature a timeline with photos of various dishes and handwritten notes in Japanese. The notes include ingredients and preparation methods. For example, on the left page, there are notes about "7:30" and "8:00" meals, mentioning items like "たまご" (egg) and "たまごかけそば" (egg-topped soba). The right page has notes for "10:00" and "11:00" meals, mentioning "たまご" and "たまごかけそば" again. The photos show a variety of dishes including soups, stews, and side dishes.

6月食育月間

きゅうしやくしつのいちにち①



7:00 7:15

調理員さん学校にくる(身じたくをする)


7:00 7:15

いちばん早くにくる牛乳配達員さん。全校の牛乳485箱を毎日どけてくれます。

おはようございます。給食を作る前に、手をよく洗います。ついでに、手拭きタオルで乾かします。白い手拭きタオルは、毎日調理室に入ります。

7:30 八百屋さんがくる

みんなで野菜を洗う
(10時ごろまで)



やまのり、たまご、わさび、むしずけ



ピーマンは中のワタをきんにとておきます。この日のピーマンは170こ!

野菜はすべて3回あらって、キレイにしますよ!



おはやく洗います

8:00 お粥屋さんかくる



このお粥は、豊田の粥屋さんが作ります。お粥は、お粥屋さんから届きます。

きゅうしやくしつのいちにち②

9:00 9:00 はん屋さんがくる

10:00 調理する




きゅうしょくしつ^①のいちにち

じかん
レ

7:00 朝食




7:15 調理員さん 学校にくる(身じたくをする)



7:30 八百屋さん くる



みんなで 野菜を洗う



ピーマンは、中のワタもきれいに してあります。この日の ピーマンは170こ!

野菜は、すべて 3回あらって、しっかり水をとりよ!



8:00 お肉屋さん くる

お肉屋さん くる
「お肉は、へんなものが入ってないか、さわってかいてあげよう!」



9:00 ごはん屋さん くる

これが 豊田小のみんなの ごはんです。ふにち 90kg(40) くらいのごはん とどきます。



6月食育月間

さゆうしょくしつのはいちにち②

16:30 → 次の日の給食の準備をして、お家に帰る

13:10 ~ 15:00 おさこちの食卓レイ 食卓をあらう

12:00 ~ 12:20 ゴンテナを 12:20 クラスまではこぼす

11:50 クラスの食卓にこぼる

11:45 てきあがり

10:00 調理する



かみかみして けいめい!

おはなはな、おはなはな



おはなはな、おはなはな



いちまいすつてきてあつて



おはなはな、おはなはな



おはなはな、おはなはな



おはなはな、おはなはな




おはなはな、おはなはな

6月食育月間

きゅうしょくしつのも

6月食育月間

じかん



ぞうぢょう
早朝 1:00 ~ 3:00

7:15

7:30

みんなので
野菜を洗う




八百屋さんがくる

10時(ころまで)
皮をむく

やまもりの
たまねぎ...
1つづ
むいてい



ちようりいん
調理員さん
学校に



いちばん朝早くにくる牛乳屋
さん。全校の牛乳485本を
毎日とどけてくれます。

ピザは中のワタもき
とてあります。この日

10月1-00こ

7:15

7:30

みんなが野菜を洗う

（10時ごろまで）



やまもりのたまねぎ... 1つづつむいていけ



8:00 お肉屋さんかくる



いちばん朝早くにくる。牛乳さん。全校の牛乳485本を毎日とどけてくれます。

調理員さん 学校にくる


（身じたくをする）



ピーマンは、中の79もきゅうりとてあります。この日のピーマンは170こ！

野菜はすべてよく洗をとるよ！3回あらってし、カッよ！

すばやく皮をむきます



この日 豊田市の水産物センターから、2トン半の魚がとれた。



給食を作る前に、手をよくあらう。つめの甲までみがきます。白衣についたゴミをとってから、調理室に入ります。



6月食育月間

6月食育月間

8:00
お肉屋さんがくる



みんなので
野菜を洗おう

やまもりの
たまねぎ...
1つずつ
むいていこう!



ピーマンは中のワタもきれいに

→
の
時
皮をむく

の-17 (田)

6月食育月間

る(身み
じたくを
する)

をよく
びます。
から、
。

野菜
3回



すは^のはく
皮をむきます



ししあはは40この
ピーマンは170こ!

野菜は、すべて
3回あらって、しっかりよこれをとるよ!



これが
豊田小のふきの
ごはんです。
まいにち
90kg(和)
ぐらいの量が
とどきます。

6月食育月間

じかん
⌚

10:00ごろ
調理する
ちょうり



かかんばって
いためるぞー!

6月食育月間



たまごは、1にずらわって、
おんが



おいくな〜ん、
おいくな〜ん

安全のために、
おんが

いぼつ
ぶよ!

たまごは、1にずうわって、
👁️めでかくにんするよ



6月食育月間



おいしく入^{はい}りまーすーすー





はる
こぶ
おまは
150枚
もあは



いちまいずつ手であらう

^{あんが}
安全のために、
火をしっかりと
とおします。温度も
すべて
はかります。

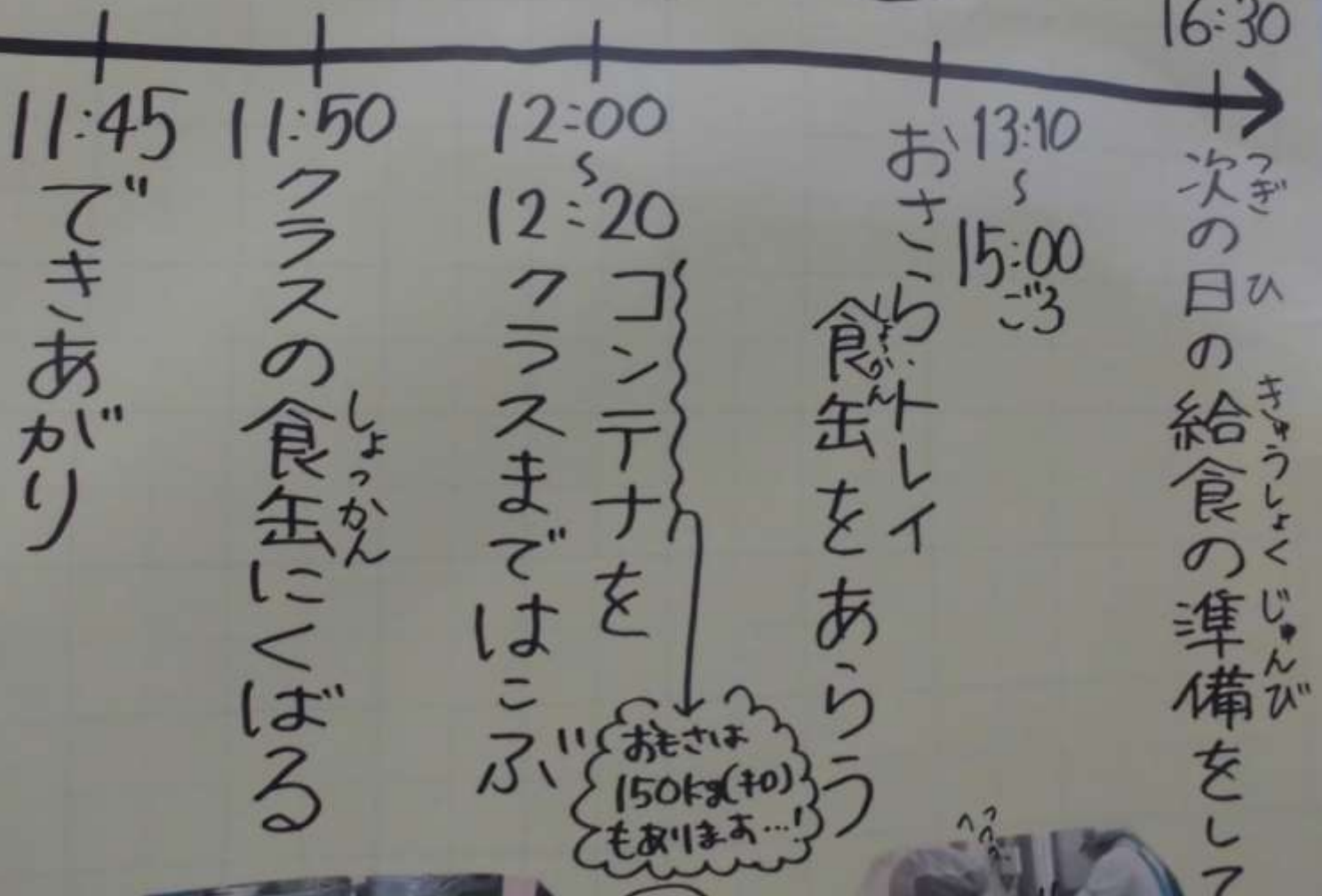
それぞれの学年に
あわせて量をくばります



6月食育月間

6月食育月間

フのいちにち②



子ども!

わん、わん



いちまいずつ手であらうよ



して、家に帰る

それぞれの学年に
合わせた量をくばります

485人分の食器です



6月食育月間

6月食育月間

今日も

おいしい給食を食べて
がんばろう！