

転入学時に準備するもの：基本編

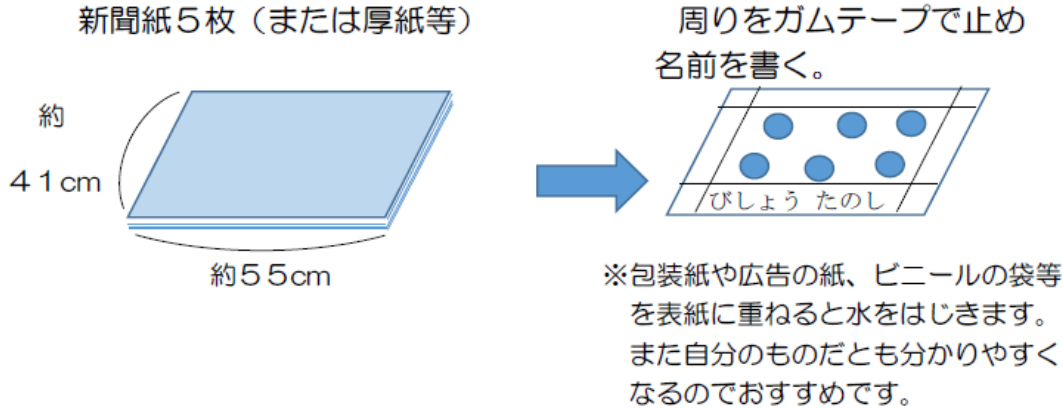
△は使用しない学年もありますので、慌てず連絡を待ってから購入してください。）

	準備するもの	留意点
道具箱・中身	道具箱	机の中に入れて整理箱として使用。
	△ フェルトペン	セットの書き方鉛筆は、筆箱に入れる。
	スティックのり	
	△ つぼのり	中のフィルムとへらを、取り除いておく。 (使用は2年生まで)
	△ 算数ブロック	
	△ 歌集(うたはともだち)	1年生以外は音楽科からお知らせがあります。
	はさみ	お子さんの手にあった、キャップ付きのもの
	△ 全芯色鉛筆	12色程度。一本ずつに記名。
	△ クレパス	16色程度。一本ずつに記名。
筆記用具	筆箱	低学年は、箱型でシンプルなもの。
	2B鉛筆4本	シンプルなもの。
	赤鉛筆1本	
	書き方鉛筆1本	セットのフェルトペンは、道具箱に入れる。
	油性ネームペン	
	消しゴム	四角いもの。消しやすいもの。
	自由帳	
	連絡帳	
	連絡袋	
	下敷き	無地のもの。
	△ 粘土・粘土ケース	
	△ 粘土板	B4サイズ程度の大きさ。
	たんけんバッグ	ひもの調節をしておいてください。
	図エマット	次ページの作り方を参照してご準備ください。 *1
△ 短なわ	使用時期が近付いたらお知らせします。	
体育着	体育着上	半袖の白いシャツ(ファスナー・ボタン等のないもの)
	体育着下	紺のハーフパンツ
	紅白帽	つば有り。
	体育着を入れる袋	口幅30cm 深さ40cmくらいで口にひもを通したもの
上履き	上履き	つま先の色は自由。甲とかかとの部分に記名をする。 *2
	上履き入れ	廊下のフックにかけられるもの
掃除	雑巾2枚 (1枚記名、1枚無記名)	1年生が絞れる程度の厚さ、大きさのもの。
	洗濯ばさみ2個	雑巾をいすに留めるために使用。 平ゴム(30cmぐらい)をつけてください。 *3
給食	給食用巾着2つ	縦17cm×横15cm程度のもの。①②を分けて入れる。
	口ふきタオル	小さめのもの①毎日持ち帰り
	ナフキン	机上に敷くもの。40cm×40cm程度以上のもの。①毎日持ち帰り
	給食用マスク	給食時に全員取り替えます。毎日持ち帰ります。①毎日持ち帰り
	給食用帽子	入学年度(数字だけ)と名前を書く。②週末持ち帰り *4

*1

☒エマットの作り方

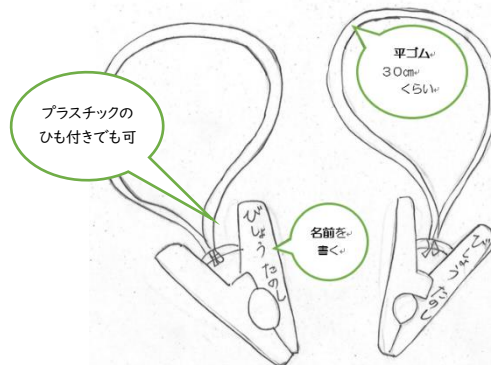
図画工作の時間に、机の上に敷いて、机を汚すことを気にしないで作業するためのマットです。一人1枚作って、学校に持たせてください。クラスで保管し、使います。



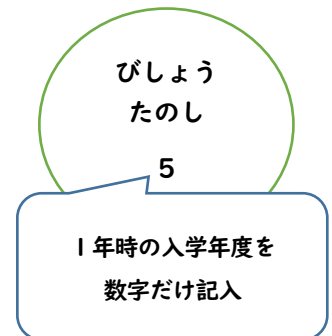
*2 上履きの名前の書き方



*3 洗濯ばさみ



*4 給食用帽子の名前の書き方



【準備するものについて】

- ・持ち物には必ず記名してください。1年生はひらがなで記名をしてください。
- ・低学年の間は、授業に集中できるように筆箱や下敷き等はキャラクター物を避けてください。
- ・給食巾着やナフキンは市販されているもので構いません。
- ・体操着袋やうわばき袋は廊下のフックに掛けます。持ち手が太いと、フックから外れて下に落ちやすいので、ひものタイプがおすすめです。
- ・体操着は前の学校で使用していたものを引き続きご使用いただけます。（学校指定なし）
- ・準備するものは、たまプラーザ駅前のイトーヨーカドーなどの量販店でほぼそろいます。
- ・入学前の新1年生は、いくつかの品物をセットにしたものを購入していただきます。
- ・年度途中の新1年生は、今まで使用していたものをお持ちください。
- ・1年生だけ名札を左胸につけます。名札は今までのものと違う場合には、購入していただきます。担任から連絡があります。
- ・氏名印は全学年必要になります。前の学校の物を学校から預かっていましたら、担任に渡してください。預かっていない場合には、前の学校にご連絡ください。海外からの転入の場合は購入となります。代金については担任からお知らせします。氏名印は学校保管です。
- ・お道具箱は、水色を使用していますが今まで使用していたものを引き続きご使用いただけます。