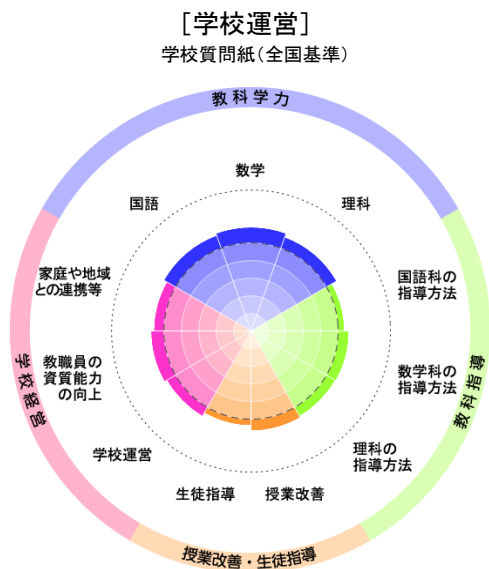
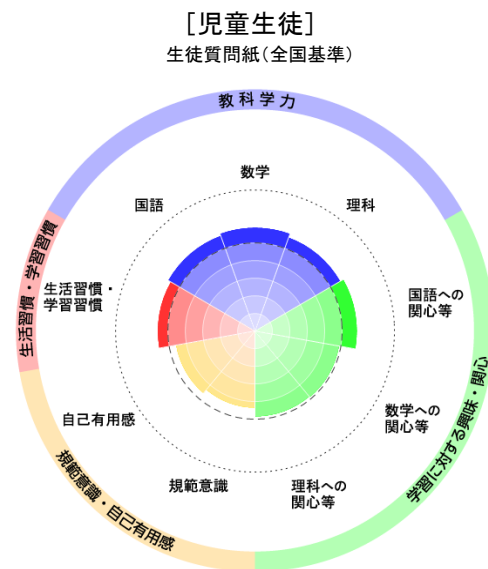
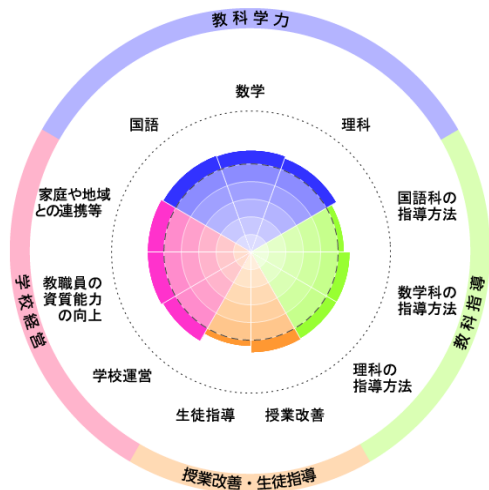


・以下の集計値／グラフは、貴校の調査の結果を集計した値である。
 ※ただし、教科学力領域については、4月19日に調査を実施した生徒の結果を集計した値である。
 尚、4月19日に実施していない学校については、4月20日以降5月20日までに実施した生徒の結果を集計した値とする。
 ※チャートの詳細については、別添「調査結果に関する補足説明 全国学力・学習状況調査結果チャートについて」を参照のこと。

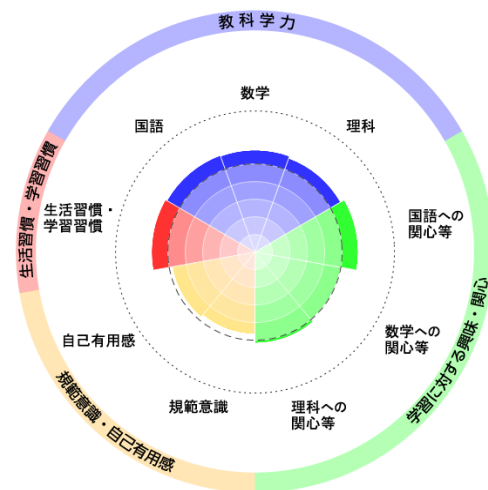
生徒数
228



学校質問紙(神奈川県基準)



生徒質問紙(神奈川県基準)



<令和4年度調査の領域名と学校質問紙の質問番号の対応一覧表>

領域番号	領域名	中学校学校質問紙 対応領域・項目番号
I	教科学力	1 国語
		2 数学
		3 理科
II	教科指導	4 国語科の指導方法 (39)~(42)
		5 数学科の指導方法 (46)~(48)
		6 理科の指導方法 (49)~(53)
III	授業改善・生徒指導	7 授業改善 (23)(26)(28)(30)(31)
		8 生徒指導 (7)~(10)
IV	学校経営	9 学校運営 (16)~(18)(79)
		10 教職員の資質能力の向上 (19)~(21)
		11 家庭や地域との連携等 (70)~(74)

※領域番号1~3については、各教科の全国平均正答率を基準として比較したものである。
 ※領域番号4~11については、「中学校学校質問紙対応領域・項目番号」に表示した質問における「選択肢別の得点換算」の全国平均値を基準として比較したものである。

<令和4年度調査の領域名と生徒質問紙の質問番号の対応一覧表>

領域番号	領域名	中学校生徒質問紙 対応領域・項目番号
I	教科学力	1 国語
		2 数学
		3 理科
II	学習に対する興味・関心	4 国語への関心等 (49)~(52)
		5 数学への関心等 (53)~(56)
		6 理科への関心等 (61)~(63)(65)
III	規範意識・自己有用感	7 規範意識 (12)(13)(15)
		8 自己有用感 (7)~(9)
IV	生活習慣・学習習慣	9 生活習慣・学習習慣 (1)~(3)(20)~(22)

※領域番号1~3については、各教科の全国平均正答率を基準として比較したものである。
 ※領域番号4~9については、「中学校生徒質問紙対応領域・項目番号」に表示した質問における「選択肢別の得点換算」の全国平均値を基準として比較したものである。