

令和3年度

第1回 進路説明会（紙面）



横浜市立深谷中学校

目次

1. 第1回進路説明会 スライド資料・・・・・・・・・・・・・・P2～P6
2. 3学年が進路学習で使用している資料・・・・・・・・・・P7～P15
3. 各種資料・・・・・・・・・・・・・・・・・・・・・・・・・・P16～P27
 - ・神奈川県公立高校ナビ番組のお知らせ
 - ・インクルーシブ教育実践推進校について
 - ・高校の授業料について
 - ・私立高等学校等学費支援（令和2年度のもの）
 - ・通信制高校の相談会

第1回 進路説明会

横浜市立深谷中学校

例年、スライドを使って進路説明会を行ってきましたが、今年度は紙面となりました。昨年度に引き続きコロナ禍における状況です。学校説明会等の実施方法や変更などの情報は、進路通信を通してお伝えしていきたいと思います。今回の進路説明会では、本校での進路選択に向けての進路指導について、進路先の種類や高等学校についての内容を中心に、お伝えしていきたいと思います。

進路指導とは

- = 将来、より満足できる社会生活を実現していくための生き方に関わる支援

進路指導というと、とかく就職や進学のための指導と考える傾向があります。

しかし、進路指導とは「子どもたち自らが、将来、より満足できる社会生活を実現していくための生き方に関わる支援」と考えます。つまり、中学卒業後の進路という短期的なものではなく、その先ずっと続く長い将来にわたる、自らの生き方を考え、そのためにどんな進路選択がいいのかを考えていくことです。

中学卒業後の進路

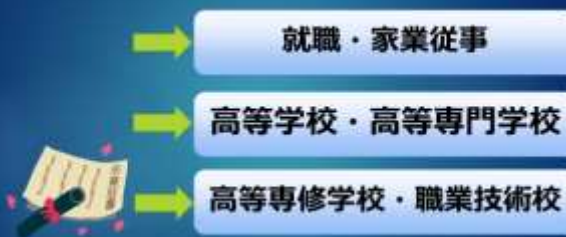
1. 就職

2. 進学

中学校を卒業すると、大まかには進学と就職に分かれます。様々な選択肢の中から、自分にあった進路先を見つけていきます。どちらに進んでも、「中学校を卒業する」ということは「義務教育を終える」、言い換えれば「社会に出る」ということです。

つまり、何事にも「責任が伴う」ということを自覚しなければなりません。

1. 中学校卒業後の進路は？



進路選択をするにあたって、もう少し具体的に分けたとき、次の3つに考えられます。

- ① 就職や家事手伝い
 - ② 進学 高等学校、高等専門学校
 - ③ 高等専修学校や職業技術校
- です。

どの進路を選択するのでも・・・

- ・自分の性格、関心、学力の検討
- ・将来の職業、習得したい資格、技術の検討
- ・大学(短期大学)への進学希望の有無

どの進路に進むにせよ、3つのことを確認しながら 本人とともに、考えをかためていきましょう。

どの進路を選択するのでも・・・

- ・自分の性格、関心、学力の検討
- ・将来の職業、習得したい資格、技術の検討
- ・大学(短期大学)への進学希望の有無

**「適性」と「可能性」
を広げることが大切**

そして、現段階において、中学生においては、適性と可能性を広げられるように生活をしていくことが大切となります。

適性を広げていくには、日々の学校生活の中で、様々な取組に積極的に参加することです。

可能性を広げるためには、学習も含めて、得意なジャンルを伸ばすだけでなく、苦手分野の克服、苦手に立ち向かって乗り越えていくことが必要です。

進路選択の大前提は・・・

生徒自らの意思

生徒自らの責任

生徒自らの決定

ところが、中学生は体は大人でも
まだまだ判断は子どもです

中学生は、大きな子どもです。中学校の卒業は、大きな子どもから小さな大人になることを意味している部分もあります。社会に出てもいいということは、社会的責任を負うことができることとみなされているということになります。

社会的責任を負うことができるということは、その進路の選択、人生の選択において①**自らの意思**②**自らの責任**③**自らの決定**により生活ができるということが大前提です。ところが、中学生は、身体も心も成長していきますが、まだまだその判断は子どもです。

親としての指導のポイント

- ①おしつけない。
- ②話をよく聞く。
- ③現実を知らせる。
- ④目先や風評などにとらわれない。
- ⑤特別扱いしない。
- ⑥勇気づけ、励まし、立ち向かわせる。

そこで、一番身近なアドバイザーとしての保護者の皆さんの協力やサポートが必要になります。次の6点を意識してお子さまと話をする時間を取ってみてください。

①保護者の方々が大切に育てているお子様ですが、自我が確立し、自分の意思を持っています。

②子供の話をよく聞いてあげてください。聞いてあげるだけでも、子どもの気持ちや考えが整理されることも多くあります。

③家庭の経済状況などをきちんと理解させてあげてください。でも、理想や夢を台無しにするような認識のさせ方は避けた方がいいでしょう。

④世間体や、風評に左右されずに、子どもの個性や資質に見合った進路選択ができるようにどっしりと構えてしまいましょう。

⑤いざ3年生になり、いわゆる受験生になった時に、特別扱いをするのはよくありません。ハレモノのさわるようなことはしない。

誰もが必ず通る進路選択の時期に差し掛かっているだけです。

⑥目標を立てたら、しっかりとそこに向かって立ち向かわせることが大切です。初心を忘れずに、なぜその選択をしたのかを振り返り、勇気づけます。

2. 深谷中学校進路指導の方針

- ①対話重視。過程を大切にす納得型の指導
- ②生き方の自己決定・自己責任に向けて指導
- ③担任を中心に、学年・全職員の協力体制
- ④保護者会・面談・進路便りて情報提供

3. 進路に向けての予定

10

仲間と集団作りの
前期

自分を見つける
後期

3年生

進路選択

2年生

職場体験・事業体験

1年生

職業講話・職業調べ

深谷中学校の進路指導の3年間の流れとしては

- 1年生の時に、職業講話を行う。(昨年度は中止)
講師：医師、理容師、建築大工、造園、ステンドグラス、調理師(西洋料理)、洋菓子製造、消防士など
- 2年生の時に、学区周辺中心に40事業所(小学校、小売店、区役所等)で職業体験を行う。(昨年度は中止)
- 3年生になると具体的な進路選択、進路決定となります。そして、それぞれの学年で仲間づくり、仲間との集団作り、自分を見つけるという時期が用意されています。

4. 進路先の種類は？

11

- (1) 就職、家業従事、家事従事
- (2) 高等学校
- (3) 広域通信制高等学校
- (4) 高等専門学校(高専)
- (5) 高等専修学校
- (6) 職業訓練校
- (7) 通信制サポート校
- (8) 高等学校別科

5. 就職は？

12

中学校卒業時での求人は激減しており職種が限られているのが現状です。就職はハローワーク(職業安定所)を通じて行うのが原則ですが、縁故を頼っての就職のほうが現実的かもしれません。ただし、ハローワークを通さない場合、トラブル等の対応は各自でするほかありません。

6. 高等学校について

13

公立

私立

全日制

全日制

定時制

通信制

通信制

一番多くの割合で、深谷中学校では高等学校に進学します。しかし、高等学校にも種類がたくさんあります。

画面上では、公立と私立の制度をあらわしたものです。冊子のP11~13に詳細が載っています。

- ・ 2年学年末と3年進路成績の9教科の観点別評価 (A B C)
- ・ 2年学年末の9教科の評定と3年進路成績の9教科の評定
(5 4 3 2 1)
- ・ 総合的な学習の時間の記録
→総合的な学習での具体的な活動の状況や特徴、進歩の状況
- ・ 特別活動等の記録
→中学校3年間の特別活動(学級活動、生徒会活動、学校行事)と部活動
- ・ 行動の記録及び所見
→中学校3年間の学校生活全般にわたる行動状況

私立高校によっては1年の成績や出欠席・遅刻・早退状況を聞いてくる学校もあります。

公立高校(全日制)の選抜方法

第1次選考(定員の90%)

A値: 調査書の評定: (第2学年・学年末評定の合計) + (第3学年・進路評定の合計) × 2
 $45 + 90(45 \times 2) = 135$

B値: 学力検査(3~5教科)の各教科(それぞれ100点満点)の 得点合計

C値: 面接

D値: 特色検査(実施する高校のみ)

★それぞれを100点満点に換算し、各学校の割合をかけたものを合計し、上位から90%までを合格者とします。

第2次選考(定員の10%)

B値: 学力検査(3~5教科)の各教科(それぞれ100点満点)の 得点合計

C値: 面接

D値: 特色検査(実施する高校のみ)

今、現在 必要なこと・・・ 16

どんな進学先があるのかを調べ、理解すること

子どもにあった「課程」や「学科」を模索すること

今現在、必要なことはこの2つです。お子さま自身が自分が好きな事や関心がある事に気付き、それを活かしていけるような進学先（進路）を調べていくことが大切です。また、様々な「課程」や「学科」について進んで調べることも必要になります。

自分にあった進路選択をするために・・・ 17

日々の家庭学習の時間を大切にすること。

生活の中にマイナス要因をつくらないこと。

できる限り自分で情報を集めること。

学習面では、やはり、学校だけの勉強だけでなく、十分な家庭学習の時間が必要です。この時間を確保することで、教科の勉強で得た知識が定着します。学習に対して、粘り強く取り組む姿勢も身に付きます。

生活面においては、前向きに取り組むことで、自分のプラスの要素をたくさん発見できます。前向きな考え方や言葉を発することで、目標を持ちさらにチャレンジしてみようという気持ちに変われます。自分に自信をもって、高い目標にも挑戦しようという意欲が湧いてきます。最後に、進路に関わる情報は、学校からも提供をしますが、その情報をもとに自ら情報量を広げていくことが大切です。興味や関心に基づいてどんどん調べていくことが大切です。

以下は、3年生が進路学習で使用している資料です。

1. 中学校卒業後の進路は？

将来に向けての自分の見通し、どのような職業に就きたいか、どのような社会生活を送りたいか。このことをしっかり考えることで1年後が変わっていきます。まずは、ここから始めていきましょう。

中学校卒業後の進路を大きく分けると、次の3つになります。

- ①就職、家業従事、家事従事
- ②高等学校（全日制・定時制・通信制）、高等専門学校へ進学
- ③高等専修学校、職業技術校、高等学校別科（理容・美容）などへ進学

この中の、どの進路を選択していきますか。次のことを参考にし、本人とともに考えをかためていきましょう。

- ア) 自分の性格、関心、学力の検討
- イ) 将来の職業、習得したい資格、技術の検討
- ウ) 大学（短期大学）への進学希望の有無

家庭の状況、保護者の考え

進路の選択にあたっては、家庭で十分に話し合うことが必要です。また、基本的には保護者と学級担任のアドバイスのもとに、**生徒自らの意思と責任において決定する**ことが大切です。とはいうものの、このことは決して簡単なことではありません。生徒は自らの興味・関心・適性を把握し、家庭の経済状態や生徒の学力などを考慮して、家族で、慎重に考えていくことが必要です。また、学級担任と生徒との「二者面談」や保護者の方を交えた「三者面談」もありますので有効に利用して、よりよい進路の決定に役立ててください。

生徒自らの日常生活の取り組みとして

- ①目標をもってけじめのある日常生活を送れるようにしよう。
- ②学習に真剣に取り組み、基礎的な学力をしっかりとつけよう。
- ③委員会や係活動、清掃など自分のやるべきことにまじめに取り組もう。
- ④自分の考えをしっかりと伝え、保護者や先生と十分に話し合おう。

2. 深谷中学校進路指導の方針

- ①対話の機会をできるだけ増やし、進路決定までの過程を大切に、納得のいく指導を目指します。
- ②生徒が進路の選択を含め、将来の生き方を自分の意思で選択し、自分自身の責任で進路決定ができるように、指導・助言します。
- ③学年統一見解のもと、職員全員の協力態勢の中で指導にあたります。
- ④進路保護者会、面談等を通じて、可能な限り情報を提供します。

3. 進路に向けての予定

進路関係の書類、提出物は期限厳守です。 遅れると受けつけてくれません。

① 夏までに

まだ余裕がある時にこそ自分自身をしっかりと見つめさせましょう。自分の特性（能力、長所、短所、興味、関心など）をしっかりと把握させ、そこから少しずつでも将来の自分の就く職業や生活を考えさせてみましょう。この間に 進路学習・第1回進路希望調査（6/18）・第1回進路説明会（6/18紙面）、と進めていきます。

② 夏～秋

6月ごろから公・私立の各学校の説明会、体験学習などの案内が続々と来ます。目的をもたせて、積極的に参加させてください。現在、コロナ禍において、説明会や体験などの実施の有無や実施方法が学校によって様々です。実施する学校の多くが予約制をとっています。ぜひ、各自で最新情報を確認して、可能な形式で参加しましょう。

また、2年生の成績からこれまでの学習を振り返らせ、弱点が明らかになった場合、それを克服する時期としてとらえてください。

9月初めに第2回進路希望調査を配布し、提出していただきます。夏休み中のお子様の学習の取り組みや気持ちを確認していただき、第1回よりも具体的にご記入ください。

③ 秋～冬

11月と12月に三者面談を行い、希望をより具体的にしていきます。特に12月の三者面談では、進路用の成績を見ながらの相談になります。また、調査書の完成に向け「3年間の記録」を活用し、ご家庭と連絡を取りながら記入事項を確定します。

第3回進路希望調査、第4回進路希望調査を行い、決定になります。私立高校の受験校は年内に決定します。

就職を希望する場合は、11月にはハローワークへの相談票作成、職業相談と進み、12月に職場見学を行ったあと、志望する就職先の試験を受けることとなります。（ハローワークを通す場合）

④ 冬

いよいよ本番です。1月に入ると願書提出・受検（験）・発表などが、公立・私立入り交じり、一人ひとりちがった日程になってきます。

このように、学習についてはしっかりと実力をつけていくことが大切です。また、面接シート記入や面接などで、自分の事についてきちんと表現できる力もつけることが大切です。教科の学習だけでなく、いろいろな場面を通して自分を表現できる力をつけていってほしいです。県・市からのプリントや冊子、中学からの進路だよりなどを通して、いろいろな情報を発信していきますので、ご確認ください。

4. 進路先の種類は？

(1) 就職、家業従事、家事従事

就職、すなわち働くこと。それによって自分自身の生活を自分の手で支えている、「大人社会の活動」で、一人前の社会人として世の中で活動することです。したがって就職は最も厳しい道であると言えます。

(2) 高等学校

① 公立・私立の違い

学校の設置者により、公立と私立があります。公立とは、県や市が設置者、私立は、民間の学校法人が設置者。公立と私立では、教育方針や費用など、さまざまな違いがあります。

神奈川県内の公立高等学校は、県立高等学校と市立高等学校があり、各校で特色ある高校づくりがすすめられています。私立高校は、教育内容に公立と大きな違いはありませんが、教育目標、校風、伝統などがはっきりと打ち出され、それぞれに特色がありますので、学校説明会などに積極的に参加して、自分に合っているかどうかよく確かめる必要があります。

② 課程の違い

学習時間や学習方法などの違いで、次の3つの「課程」に分かれます。

● 全日制 ● 定時制 ● 通信制 ※詳しくはP 1 2～P 1 3を見てください。

③ 学年制、単位制の違い

学年制では、中学校と同じように1年ごとに進級します。単位制では、学年の区分がなく、必要な単位数を習得することで、卒業できます。

(単位…50分の授業を1年間に35回受けることで1単位と数える)

(3) 広域通信制高等学校

全国あるいは三つ以上の都道府県の生徒を募集対象とした通信制高等学校です。毎日通学する全日型や、週1～3日通学する日数選択型、自宅学習を基本として月に数回通学する通信型など、多様な通学スタイルを準備している学校が増えています。通学スタイルによっては3年で卒業できない場合もあります。

中学校時代に不登校であった生徒、学習不振のため基礎から学び直したい生徒などを対象としたコースもあるので、詳しく知りたい場合はご相談ください。

多くの学校では通常の高等学校より早い時期から願書受付や入学のための審査が行われます。私立高校のみとなります。

(4) 高等専門学校（高専）

高等専門学校は修業年限が工業に関する学科は5年、商船に関する学科は5年6ヶ月となっており、技術者や研究者の育成を目的として、普通教育と専門教育を一貫して行います。

国・公立の高専への入学は難しく、高校へ行くには学力が足りないからと言った理由では、高専を受検しても合格は難しいと思います。

(5) 高等専修学校

高等学校とは異なり、技術、技能を身につけて公的資格を得るなど、職業生活もしくは、実際の生活に必要な能力を育成し、教養の向上を目的とする学校です。修業年限は、1年～3年。修業年限3年の学校の中には修了すると「大学受験資格」が得られる学校や、通信制高等学校と連携し、「高等学校卒業資格」が得られる学校（技能連携校）もあります。高等学校よりも早い時期から願書受付や入学のための審査が行われる場合がほとんどです。

(6) 職業訓練校

職業技術校は就職しようとする人、転職を考えている人、技能の向上を目指している人に技能者として必要な知識や技能を組織的、系統的に教えることで優秀な技術者の育成を目的としています。

従来は一部の学校・コースで中学校卒業生も対象となっていました。平成20年に各地の技術校が統合されて開校した神奈川県立東部総合職業技術校（愛称「かなテクカレッジ」）では、社会人対象の専門性の高いコースが設置されているため、中卒者にも受験資格はありますが、中卒者のみを対象とした募集はなく、選択は難しいと思われれます。

(7) 通信制サポート校

通信制高校に在籍する生徒に対して、3年間で卒業できるよう単位取得・進級などに必要とされる支援を行う民間の教育施設です。「学校」としての認可を受けていないので、サポート校だけでは高校卒業の資格を取得することはできません。高校の卒業資格を得るためには通信制高等学校への同時入学が必要になり、学費も双方に納めなくてはなりません。

ただし、学習面・精神面でのサポートを手厚くするのが特徴で、個人に合わせた教育活動を実施しています。集団での活動を苦手としている生徒などに選択されることが多いようです。こちら
も、早い時期から募集が始まり、学校によっては年内に募集が締め切られる場合もあります。

(8) 高等学校別科

高等学校内にある科。（県内では、横浜市立横浜商業高等学校 理容科・美容科のみ）特別の技能訓練を行います。

【本校卒業生が進学した広域通信制高等学校・高等専修学校・サポート校の例】

- ・広域通信制高等学校
 - クラーク記念国際高等学校横浜キャンパス
 - あずさ第一高等学校横浜キャンパス
 - 鹿島学園高等学校横浜キャンパス
 - 第一学院高等学校横浜キャンパス
- ・高等専修学校
 - ヨコスカ調理師専門学校（向陽台高等学校と技能連携）
 - 岩谷学園高等専修学校（東海大学付属望星高等学校と技能連携）
 - 横浜デザイン学院高等専修学校（星槎国際高等学校と技能連携）
- ・サポート校
 - KTC中央高等学院横浜キャンパス（屋久島おおぞら高等学校同時入学）

5. 就職は…

自分に合った職業を選ぶことは、自分の人生を左右する大切なことです。そのためには、自分自身をよく見つめ、自分を知ることが必要です。

また、「働くこと」は単に収入を得るためだけではありません。働くことによって、自分の能力を高め、その能力を発揮し、社会の一員となり社会に奉仕するのです。「就職するのだから、もう勉強はやらなくていい」という甘い考え方は禁物です。就職するのだからこそ、中学校の勉強や社会人としての礼儀作法等のマナー（これがいちばん大事！）をしっかり身につけておく必要があります。社会や企業は、基礎的な学力を身につけ、自分から向上しようと努力する人、その事業所のために役立つ人を求めています。

なお、中卒に対する求人は激減していて職種が限られているのが現状です。中卒での就職はハローワーク（職業安定所）を通じて行うのが原則ですが、縁故を頼っての就職のほうが現実的かもしれません。ただし、ハローワークを通さない場合、トラブル等の対応は各自でするほかありません。

6. 高等学校について

公立高等学校

(1) 全日制の課程

① 普通科

学ぶ目的…中学校で学んでいるような普通科目を中心に幅広い知識と教養を身につけます。

学習内容…国語、社会、数学、理科、芸術、保健体育、技術家庭、英語など各教科について中学校よりも詳しい分野を学習します。また、2・3年になると将来を見据えて理数系・語学系など系列を分け、就職や進学に備えて学習する学校が多くあります。

専門コース設置校…個人の得意分野を生かすため、外国語や美術、音楽などの学習を多く学ぶコースが設定されている普通科もあります。専門的な科目を3年間で10～20単位ほど学ぶことができます。

クリエイティブスクール…学習への意欲を高め、「わかる授業」の展開を推進しています。入学者選抜では、将来を切り開くために意欲的に学校生活を送ろうとする意志を重視した選考をします。

インクルーシブ教育実践推進校…共生社会の実現をめざし、知的障がいのある生徒に高等教育を受ける機会を拡大するため、障がいのある生徒もない生徒も共に学び相互に理解を深める教育に取り組みます。

主な進路…進学でも就職でも、幅広い範囲での進路選択が可能。就職者は、年々減少しているが、さまざまな産業に就職しています。他の学科に比べて進学率も高く、大学、短大、専修学校など広範囲に進学者が出ています。

学 区…神奈川県立高校は、全県一学区。横浜市立高校は、市内一学区なので、どの学校も学区内受検になります。ただし、川崎市立高校普通科は、学区外受検です。

②専門学科

学ぶ目的…それぞれの分野で働くために必要な専門知識や技術技能を身につけます。

学習内容…専門的な教育内容で、専門科目を25単位以上学習。専門的な学習を通して、さまざまな資格取得をめざすこともできます。神奈川県内では、工業、農業、商業、家庭、福祉、海洋科学、厚生、外国語、理数、国際、国際情報、スポーツに関する学科を設置する学校があります。

③総合学科

学ぶ目的…自己の将来をよく考えて自分に必要な学習を自分で選ぶことにより、自分の進路を切り開いていく力を身につけます。

学習内容…必修科目は普通科目のほかに、将来の職業生活の知識と技術を身につける「産業生活と人間」「情報に関する科目」「課題研究」があり、全員が履修。また、系列や自分の進路と結びつく「総合選択科目」「自由選択科目」があります。これらの科目を一人ひとりの生徒が興味・関心・進路に合わせて選択するため、個別にさまざまな時間割ができます。

主な進路…多くの生徒が、大学、短大、専修学校などへの進学を選択しています。就職についても業種は広範囲にわたります。

学 区…すべて全県一学区

(2) 定時制の課程

夜間その他（午前または午後）の時間に高等教育が受けられます。学科は、普通科、総合学科、専門学科（工業、農業、商業）があります。

学 区…すべて全県一学区（一部は市内）

(3) 通信制の課程

教科書など、学習の参考になる資料を使って、主に家庭で学習します。

横浜修悠館高等学校は、平日の昼間に登校して、学習指導を受けることができ、一人ひとりの学びが広がる新しいタイプの通信制高校です。学科は、単位制普通科。

学 区…すべて全県一学区

学校の設置者が、民間の個人や団体であるため、高等学校ごとに特色が異なります。

(1) 建学の精神

私立学校の最大の特徴は、建学の精神にあります。それぞれの学校には、その学校が設立された時に設けられた建学の精神というものがあり、入学案内等の巻頭に書かれています。その学校の源流であり、教育方針、校風、伝統など、その精神に基づいていますので、よく理解して選択しましょう。

(2) 男女の別

公立校は男女共学ですが、私立校の場合、建学の精神により男子校、女子校と区別されることがあります。ただし、最近は男女別学だった学校も、共学校に変更しているところも増えています。募集要項等で確認しましょう。

(3) 宗教教育

設立管理者が宗教団体になっている学校もあります。そのような学校では、宗教の考えを根幹においた教育を行っている場合もあります。

(4) 一貫教育

公立校では、そのまま大学に進学できる学校はありませんが、私立校の中には、系列の大学や短大に進学できるシステムがある学校もあります。ただし、無条件で進学できるのではなく、「日常の成績が基準以上であること」や希望する学部や学科によっては、「より上位の成績が必要」になることが多いようです。

そこで、やむなく他大学を受験、または系列大学を一般受験しなければならないこともありえます。「附属（付属）高校に入学さえすれば、その大学の希望するところに進学できる」と、安易に考えるわけにはいきません。

(5) 学費

私立高校ごとに金額が異なります。学費が高い分、一般的に設備がよく、行事や部活動などの規模も大きいようです。現在、私立高校は授業料が就学支援金により一定額、補助されています。

(6) 学区

私立校には学区がなく、どこでも受験ができます。ただし、毎日通うことを考えると、通学時間は、1時間ぐらいいを目安に考えたほうが良いでしょう。また、試験日が重ならなければ、複数校の受験が可能ですが、私立校同士の複数受験を許可しない学校が多いので注意が必要です。

【これからの心がまえ】

学習面

- ・「勉強はまだ大丈夫」という根拠のない考えを、早く改めましょう。
- ・1年生は1時間、2年生は2時間、3年生は3時間。基礎の定着にかかる時間の目安です。
- ・検定（漢検・数検・英検）3級をもっていることは、面接で意欲的に取り組む姿勢をアピールできます。
- ・模擬試験を受けるチャンスがあれば、受けましょう。外部の模擬試験を受けることで試験の臨場感を感じることができ、自分の力を知ることでもあります。
- ・定期試験を振り返り、間違った問題をやり直して理解しておきましょう。
- ・夏休みまでは基礎を固めて、夏休み以降は問題を多く解きましょう。苦手な教科の克服に努めましょう。
- ・特に3年間の振り返りが必要な教科（理科・社会）は、今が学習する大切な時です。
- ・技能教科にまじめに取り組みましょう。
- ・今が精いっぱい頑張る時です。

生活面

- ・心が乱れ、生活がだらしくなると、学習に集中できなくなります。
- ・委員会や係活動、清掃など自分のやるべきことにきちんと取り組みましょう。
- ・常に前向きな気持ちを持ちましょう。
- ・マイナス発言は、周りの人を嫌な気持ちにさせてしまうばかりでなく自分が言った言葉で自分自身を貶めます。マイナス発言はやめましょう。
- ・学級の中で、みんなで教え合い、支え合う雰囲気を作りみんなで応援し合いましょう。

その他

- ・学校説明会に積極的に参加しましょう。いろいろな学校を見ておくことは、自分の視野を広げます。行く可能性が少しでもある学校は、必ず行っておきましょう。（私立も）
- ・高校について自分で調べましょう（何が良くて、何が良くないか）。人から聞いただけでは、よく分かりません。

進路は・・・

自分の目でしっかりと観て、

耳でしっかりと聴き、

気持ちをしっかりと口にし、

自分の足でしっかりと歩いていってください。

受検生必見！志望校選びのヒントに！

神奈川県公立高校ナビ番組

6月27日(日)午後3時～放送



株式会社テレビ神奈川（＝横浜市中区、以下tvk）では、6月27日（日）午後3時～公立高校紹介番組「きっと見つかる志望校！神奈川県公立高校マニュアル決定版！2021」を放送します。

新型コロナウイルス感染拡大の影響で学校説明会などの機会に限られるなか、tvkでは県教育委員会の協力を得て、中学3年生の受検生とその保護者を対象に、多様な学びの選択肢を提示する番組を企画しました。

番組では、県内の公立高校を「学力向上進学重点校」「専門学科のある学校」「定時制・通信制」「クリエイティブスクール」など7つのカテゴリーに分けて紹介。

各カテゴリーから1校ずつを取材し、現役の生徒の声などを聞くほか、各校の教諭にスタジオ出演していただき、学校の特徴を楽しくお伝えします。このほか専門家による進路アドバイス、制服、学食などに関する情報も盛り込み、志望校選びのヒントを提供します。

今年度、高校受検を控える中学3年生と保護者はもちろん、中学2年生以下の生徒も必見の90分です。ご家族でぜひご覧ください。

紹介校

県立横浜翠嵐高校・県立元石川高校・県立横須賀南高校・県立平塚農商高校・県立厚木清南高校
横浜市立横浜サイエンスフロンティア高校・横浜市立金沢高校

きっと見つかる志望校！

神
奈
川

公立高校
マニュアル
決定版！

2

0

2

1

6月27日（日）午後3時～午後4時30分

【再放送】再放送：7月3日（土）午後6時30分～8時

お問い合わせ

本社 〒231-8001 横浜市中区太田町2-23 電話:045-663-2020 担当 高橋 木村（編成部）



© Television KANAGAWA, Inc. All rights reserved



インクルーシブ教育実践推進校について

神奈川県教育委員会では、平成28年度から始まった県立高校改革において、知的障がいのある生徒が高校教育を受ける機会を拡大するため、インクルーシブ教育実践推進校(パイロット校)を3校指定して、取組を進めてきました。令和2年度4月入学生から、県内すべての地域から通えるように、インクルーシブ教育実践推進校を新たに11校指定し、実践推進校は14校になりました。

【かながわのインクルーシブ教育の推進】

神奈川県では、共生社会[※]の実現をめざして、すべての子どもができるだけ同じ場で共に学び、共に育つインクルーシブ教育を推進しています。

※共生社会：すべての人が、相互に、人格と個性を尊重し、支え合い、生き生きと生活できる社会。

【インクルーシブ教育実践推進校の取組】

(1) 学校生活全般

すべての生徒が、共に学ぶことを通じて、集団の中で互いを理解しながら、社会性・思いやりの心を育みます。

●具体的な取組

ア 40名程度の同じクラスで、みんなで授業に取り組みます。

イ 教科等の学習、学校行事、生徒会活動、部活動など、毎日の学校生活全般を共に過ごします。

(2) 教科等の学習

各高校が行っている教育課程を基本とし、生徒一人ひとりの状況に応じて必要な配慮を行いながら、知識や技能、思考力・判断力・表現力、学びに向かう力や人間性等を育みます。

●具体的な取組

ア すべての生徒が共に学べるよう、誰にとっても取り組みやすく工夫された授業を行います。

イ 生徒の状況に応じて、チーム・ティーチング・習熟度別少人数の学習、リソースルームを活用した学習支援等、多様な形で学習を行うこともあります。

ウ 一人ひとりの頑張りが成長を認め、個人の学習目標が達成されたかどうかという「個人内評価」も活用しながら、学習評価をします。

(3) キャリア教育

卒業後の自己実現と円滑な社会接続に向けて、3年間をとおして計画的なキャリア教育を行い、社会で必要となる能力の向上をめざします。

●具体的な取組

ア 各学校の特色に応じて、将来の社会生活に必要なマナーやコミュニケーション等の学習を行います。

イ 夏季休業期間中などを利用した、職場見学やインターンシップ等を行います。

ウ 地域の特別支援学校、企業、労働関係機関等と連携して取組を進めます。

(4) 相互理解

学校の教育活動全体で、生徒同士の相互理解を深め、すべての生徒の「多様性を尊重する態度と互いのよさを生かして協働する力」を育みます。

●具体的な取組

講演会やワークショップ等、多様性の尊重や共生社会等について、生徒が主体的に考える活動を行います。

インクルーシブ教育実践推進校における 特別募集による入学者選抜について

インクルーシブ教育実践推進校では、令和2年度4月入学生から、知的障がいのある生徒を対象とした、「インクルーシブ教育実践推進校特別募集」による入学者選抜を実施しています。

特別募集の対象となる生徒

知的障がいがあり、次の項目すべてに該当する生徒

- 学級集団での学習及び生活が可能な生徒
- 学校生活において、原則として常時の医療的な配慮を必要としない生徒
- 公共交通機関等を利用して、自力での通学や校外における学習活動への参加が可能な生徒
- インクルーシブ教育実践推進校が実施する中高連携事業（学校説明・授業見学）などへの参加をとおして、高校での学習や生活について理解し、入学の意欲のある生徒
- 入学後、将来の自立に向けて、学校生活に積極的に取り組む意欲のある生徒

特別募集（令和4年度）の志願に向けて

インクルーシブ教育実践推進校について十分に理解しながら進路先について検討していただくため、インクルーシブ教育実践推進校の実施する「中高連携事業」に、必ず参加してください。

「中高連携事業」の実施日等については、インクルーシブ教育推進課のホームページ、各インクルーシブ教育実践推進校のホームページでご確認ください。

<中高連携事業>

- 学校説明 … 高校での学習や生活全般について、説明を聞きます。
- 授業見学 … 実際に、インクルーシブ教育実践推進校の授業や教室の様子を見学します。

特別募集の入学者選抜について（予定）

- 療育手帳などの手帳の有無は問いません。
- 各校の特別募集の定員は21名を予定しています。
- 入学者選抜では、面接検査を行います。（学力検査は実施しません。）

【お問合せ先】

神奈川県教育委員会教育局 インクルーシブ教育推進課 指導グループ
<http://www.pref.kanagawa.jp/docs/j7d/index.html>
Tel.045-285-1022 Fax045-285-9775

高校の授業料について

※ 詳しい手続きは、入学手続き等で高校から別途お知らせします。

◆ 高校では授業料がかかります。

高校(中等教育学校の後期課程を含みます。)に入学する方から、原則として授業料を徴収します。

【参考】公立高校授業料

全日制：年額118,800円 定時制：年額32,400円

通信制：1単位 350円 (平日登校講座により履修登録する場合は1単位700円)

◆ 授業料負担が軽減される制度(就学支援金制度)があります。

保護者(親権者)全員の所得について、以下の算定式により計算した額が、30万4,200円未満(年収約910万円未満)の世帯の生徒が申請等の手続きをすると、国が「就学支援金」を支給し、高校の授業料にその「就学支援金」を充当することで、生徒の授業料負担を軽減します。(公立高校の場合は、授業料の負担がなくなります。)

【算定式】(市町村民税の)課税標準額×6% - (市町村民税の)調整控除の額

※政令指定都市の場合は、「調整控除の額」に3/4を乗じて計算

◆ 申請には個人番号(マイナンバー)がわかる書類が必要です。

就学支援金を申請するには、原則として、保護者(親権者)全員分の個人番号(マイナンバー)がわかる書類※を提出していただきます。

合格発表までに個人番号(マイナンバー)がわかる書類の準備をお願いします。

※ 個人番号(マイナンバー)がわかる書類とは、個人番号カードのコピー、個人番号通知カードのコピー(記載事項に変更がない場合のみ有効)、個人番号(マイナンバー)が記載された住民票の写し又は住民票記載事項証明書の原本又はコピーです。

問合せ先

公立高校：神奈川県教育委員会行政部財務課財務指導グループ

電話 045-210-8113

私立高校：神奈川県福祉子どもみらい局子どもみらい部私学振興課助成グループ

電話 045-210-3793



これは令和2年度の資料です。
3年度の資料が届きましたら、お知らせいたします。

私立高等学校等

学費支援


年収700万円未満の世帯まで

授業料が実質無償化 **最大 444,000円**

非課税世帯まで

入学金が実質無償化 **最大 208,000円**

返還不要。申請をお忘れなく。



高等学校等
就学支援金

学費補助金

神奈川県
高校生等
奨学給付金

年収に関わらず、リーフレットの内容をよく、ご確認ください。

お申込みは高校入学後！





「高等学校等就学支援金」

○ 国の制度 ● 返済不要

| お申込み | |
|------------|-------|
| 新1年生 | 2・3年生 |
| 4月/6月頃(2回) | 6月頃 |

| ①高等学校等就学支援金 | | |
|-------------|-----------------------------------------------|---------------------------|
| 年収の目安 | 所得区分 令和2年度の「市町村民税の課税標準額×6%－市町村民税の調整控除の額」※1 | 授業料補助 (年額) |
| 生活保護 | (令和2年1月1日時点で生活保護) | 396,000円 (通信制297,000円) |
| 590万円未満 | 154,500円未満 | |
| 910万円未満 | 304,200円未満 | 118,800円 |

私立高等学校等に在学する生徒が、家庭の状況にかかわらず安心して勉学に打ち込めるよう、授業料を補助する制度です。

- ▶ 私立高等学校等に通う生徒が対象となります。県外の私立高等学校等に通う場合は、その都道府県に申請します。
- ▶ 授業料補助額が学校の授業料を超える場合、次のようになります。



イメージ(例:590万円未満の世帯の場合) 授業料 < 支援金

※1 父母の合計額です。政令指定都市の場合は、「調整控除の額」に3/4を乗じます。
年収はあくまで目安です。令和2年4月～6月分の授業料補助については、令和元(平成31)年度の「県民税・市町村民税の所得割額の合算額」で判定します。



「学費補助金」

○ 県の制度 ● 返済不要

| お申込み | |
|------|--|
| 全学年 | |
| 6月頃 | |

| ②学費補助金 | | | |
|---------|-----------------------------------------------|--------------------------|-------------------|
| 年収の目安 | 所得区分 令和2年度の「市町村民税の課税標準額×6%－市町村民税の調整控除の額」※1 | 授業料補助 (年額) | 入学金補助 (1回のみ) |
| 生活保護 | (令和2年1月1日時点で生活保護) | 48,000円 (通信制147,000円) | 208,000円 (上限額) |
| 非課税 | (令和2年度の「県民税・市町村民税の所得割額の合算額」が0円) ※2 | | |
| 590万円未満 | 154,500円未満 | 325,200円 | 100,000円 (上限額) |
| 700万円未満 | 203,100円未満 | | |
| 750万円未満 | 227,100円未満 | 74,400円 | |

私立高等学校等に在学する生徒の保護者等の経済的負担を軽減するため、入学金・授業料を補助する制度です。

- ▶ 生徒・保護者等ともに県内在住、かつ県内設置の私立高等学校等に通う生徒が対象となります。
- ▶ 対象校はホームページをご覧ください。
<http://www.pref.kanagawa.jp/docs/v3e/jyosei/gakuhsien/index.html>

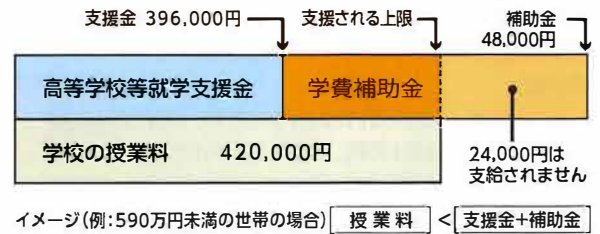


※1 父母の合計額です。政令指定都市の場合は、「調整控除の額」に3/4を乗じます。**年収はあくまで目安です。**
 ※2 父母の合計額です。「市町村民税の課税標準額×6%－市町村民税の調整控除の額」では判定しません。

1 + 2 合わせていくらもらえるの？

| 年収の目安 | 授業料補助 | | 合計 | 年収の目安 | 入学金補助 |
|---------|---------------------------|----------------------|----------|---------|----------------------|
| 生活保護 | 396,000円 (①高等学校等就学支援金) | 48,000円 (②学費補助金) | 444,000円 | 生活保護 | 208,000円 (②学費補助金) |
| 非課税 | | | | 590万円未満 | |
| 700万円未満 | 118,800円 (①高等学校等就学支援金) | 325,200円 (②学費補助金) | 193,200円 | 590万円未満 | 100,000円 (②学費補助金) |
| 750万円未満 | | 74,400円 (②学費補助金) | | 750万円未満 | |
| 910万円未満 | | | 118,800円 | 910万円未満 | |

▶①「高等学校等就学支援金」と②「学費補助金」の授業料補助額の合計が学校の授業料を超える場合、次のようになります。



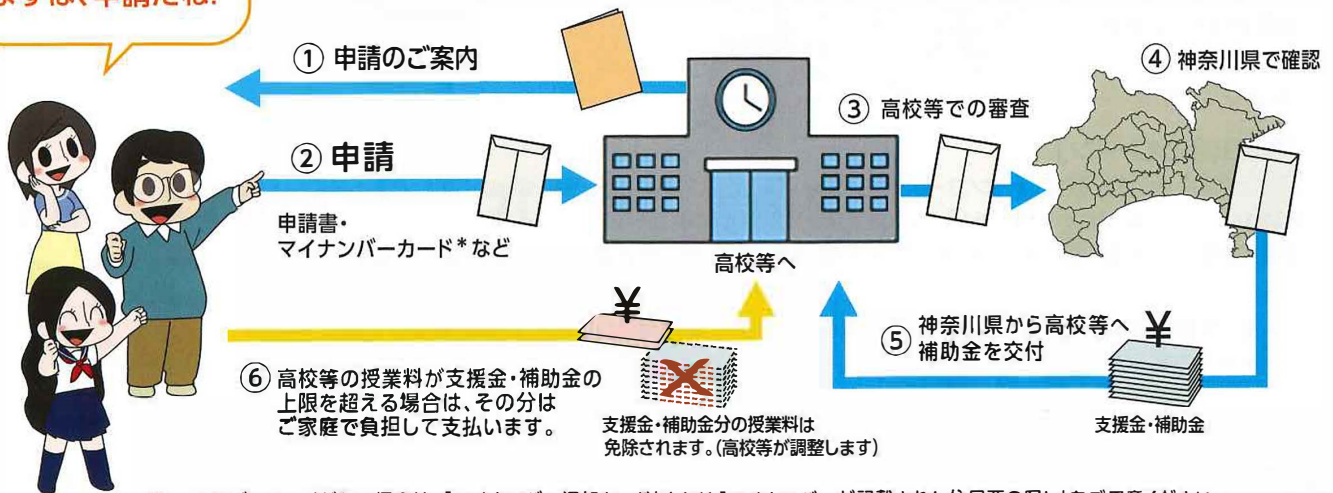
1 2 申請の流れ

高校等に入学後 申請が必要

申請の具体的な方法は、学校を通してご案内します。

- 申請後、高校等での審査や神奈川県での確認を経て、就学支援金や学費補助金が学校へ交付されます。
- 就学支援金・学費補助金は、基本的に、生徒本人や保護者等の方が直接受け取りません。学校が生徒や保護者等の方に代わって受け取り、授業料と相殺します。
- なお学校によって、一旦授業料を納め、後日補助金を返還する場合がありますので、詳細は学校に直接お問合せください。

まずは、申請だね!



*マイナンバーカードがない場合は、「マイナンバー通知カード」または「マイナンバーが記載された住民票の写し」をご用意ください。

保護者等…親権者(父母)のことです。親権者がいない場合は、未成年後見人、それもない場合は、主たる生計維持者です。
私立高等学校等…専修学校(高等課程)、中等教育学校(後期課程)を含みます。



「神奈川県高校生等奨学給付金」

お申込み
全学年
7月～12月頃

○ 県の制度 ● 返済不要

神奈川県にお住まいの高校生等の保護者に対して、授業料以外の教育費負担を軽減する制度です。

▶ 令和2年7月1日現在、私立高等学校等に在学しており、生活保護(生業扶助)を受けている世帯、または、保護者全員の令和2年度の県民税・市町村民税所得割額の合算額が0円(非課税)である世帯が対象です。

| 3 神奈川県高校生等奨学給付金 | | | |
|------------------------------|------------|------------------------------------------|----------|
| (令和2年7月1日時点で生活保護の生業扶助を受けている) | | | 52,600円 |
| 非課税 | 全日制・定時制の学校 | 中学生を除く15歳以上23歳未満の扶養している兄弟姉妹がいる第2子以降 | 138,000円 |
| | | 中学生を除く15歳以上23歳未満の扶養している兄弟姉妹がいる第1子、またはいない | 103,500円 |
| | 通信制の学校 | | 38,100円 |

申請時期は
令和2年
7月1日以降

申請方法が異なります

神奈川県内の学校と県外の学校とで申請方法が異なりますので、ご注意ください。



県内の学校

▶ 申請書は学校が配付。▶ 申請書に記入し、添付書類とともに学校へ提出。
(申請者が指定した振込口座に、県から直接振り込みます)



県外の学校

▶ 申請書は申請者自身が県のホームページから取得。(令和2年6月下旬以降更新予定)
<http://www.pref.kanagawa.jp/docs/v3e/jyosei/gakuhisien/syougakukyuuhtml>



申請書HP

HPから取得できない場合には、申請書を郵送いたします。
令和2年6月下旬以降、私学振興課助成グループにご連絡ください。

▶ 申請書に記入し、在籍する学校に提出。
▶ 学校は、学校使用欄(申請書裏面)に記載・押印ののち申請者に返還。
▶ 申請者自身が添付書類とともに県へ直接郵送。
(申請者が指定した振込口座に、県から直接振り込みます)

その他の制度

緊急支援補助金 ● 返済不要

令和2年の年間所得が、解雇、倒産、長期療養などで急変したとき

支給条件

- 生徒と保護者が共に県内在住であり、県内設置の私立学校に在学していること
- 平成31(2019)年4月～令和2(2020)年12月の間に主たる生計維持者である保護者に、解雇・会社都合退職・倒産・長期療養・障害認定等の、家計急変事由が生じたこと
- 令和2年の年間所得が、令和元年の年間所得より減少していること
- 令和2年の年間所得が基準額未満であること
- ※ 神奈川県の学費補助金との併用はできません。また同じ事由で2回申請することはできません。

支給額

- 授業料(年額) 396,000円(通信制297,000円)
- ※ ただし、上記の金額から高等学校等就学支援金受給額を控除した金額が支給額となります。

申込手続

- 令和2年12月頃 学校へ申請書を提出
- ※ 締め切りは学校ごとに異なります。

学び直し支援金 ● 返済不要

高等学校等を中途退学し、再び高等学校等に入学された方
高等学校等就学支援金の受給期間(前学校の在学期間を含め36月/通信制は、48月)が終了した後も、「学び直し支援金」を申し込むことにより、卒業するまでの間の最長2年間(全日制は1年間)「学び直し支援金」を受けることができる制度です。

支給条件

- 高等学校等就学支援金対象校に在学していること
- 2014年4月以降に再入学され、令和2年度中に就学支援金の受給期間が終了になる方

支給額

- 授業料(年額) 297,000円/118,800円

申込手続

- 学校へ申請書を提出



A 年収に関わらず、全員確認してください

市町村民税の「課税標準額(課税所得額)」と「調整控除」を確認します。
(就学支援金の令和2年4~6月分については、「県民税・市町村民税の所得割額の合算額」で判定します。)

課税証明書に「市町村民税の課税標準額(課税所得額)」と「市町村民税の調整控除額」が記載されている場合は、記載の金額をもとに計算します。記載されていない場合は、マイナポータル(政府が運営するオンラインサービス)で確認することができます。(※)

保護者等の令和2年度の「市町村民税の課税標準額×6%－市町村民税の調整控除の額」は304,200円未満ですか？(政令指定都市の場合は「調整控除の額」に3/4を乗じます。)

はい

いいえ 対象外です

保護者等の令和2年度の「市町村民税の課税標準額×6%－市町村民税の調整控除の額」は227,100円未満ですか？(政令指定都市の場合は「調整控除の額」に3/4を乗じます。)

はい

いいえ ①「高等学校等就学支援金」が対象です

保護者等・生徒ともに神奈川県在住、かつ生徒は県内設置の私立高等学校等に在学していますか？

はい

いいえ ①「高等学校等就学支援金」が対象です

- ①「高等学校等就学支援金」
- ②「学費補助金」の授業料補助・入学金補助(上限額100,000円)が対象です。

※ マイナポータルの利用にあたっては、マイナンバーカードが必要です。https://myna.go.jp/SCK0101_01_001/SCK0101_01_001_InitDiscsys.form
▶ 確認方法の詳細は県ホームページをご覧ください。<http://www.pref.kanagawa.jp/docs/v3e/jyosei/gakuhisien/index.html>

B さらに、生活保護世帯の方・住民税非課税世帯になりそうな方は確認してください

「県民税・市町村民税所得割額の合算額」を確認します。

県民税・市町村民税所得割額…市民税・県民税の一部です。次の書類で確認することができます。

| 市民税・県民税 | | 特別徴収税額通知書(納税義務者用) | |
|---------|-----------|-------------------|------------|
| 給与収入 | またる給与所得区分 | 総所得④ | 定率控除前所得割額④ |
| 給与所得 | 所得区分 | 分離短期譲渡 | 定率控除額⑤ |
| その他の所得計 | 所得金額① | 分離長期譲渡 | 所得割額⑥ |
| | | 山林所得 | 均等割額⑦ |
| | | 株式等の譲渡 | 定率控除前所得割額④ |
| | | 商品先物取引 | 定率控除額⑤ |
| 雑所得 | | | 所得割額⑥ |
| 医療費 | 障害者特別控除額 | | 均等割額⑦ |
| 社会保険料 | 配偶者特別控除額 | | 特別徴収税額 |
| 小規模企業共済 | 扶養親族区分 | | 6月分 |
| 生命保険料 | 本人課税区分 | | 7月分 |
| 損害保険料 | | | 特別徴収税額 |
| 寄附金 | 所得控除合計③ | | |

① (非)課税証明書(市役所等で発行)
② 市民税・県民税特別徴収税額通知書(会社で配布)
③ 市民税・県民税納税通知書(市町村から配布)

県民税・市町村民税所得割額が父母合わせて0円なら支給の対象です。

保護者等の令和2年度の「県民税・市町村民税所得割額の合算額」が0円、または、生活保護世帯ですか？

はい

いいえ 対象外です

保護者等は神奈川県在住ですか？

はい

いいえ お住まいの都道府県にお問合せください

保護者等・生徒ともに神奈川県在住、かつ生徒は県内設置の私立高等学校等に在学していますか？

はい

いいえ ③「神奈川県高校生等奨学給付金」が対象です

- ②「学費補助金」の入学金補助(上限額208,000円)
- ③「神奈川県高校生等奨学給付金」が対象です。



そのほか、貸付制度のご案内

学費支援を必要としている方に対し、貸付の制度も数多くあります。無利子と有利子の制度があります。それぞれ、応募資格や支給額等が異なりますので、詳しくは各お問合せ先に、ご確認ください。

無利子の制度

「神奈川県高等学校奨学金」

各学校の奨学金担当者、または
神奈川県教育委員会財務課 TEL:045-210-8251

制度内容

学資の援助を必要とする高等学校等の生徒に
奨学金の貸付けを行う制度

貸付対象

- 県内に在住し、県内の高等学校等*に在学する者
*(高等学校、中等教育学校後期課程、特別支援学校高等部)
- 保護者が県内に在住し、高等学校等または専修学校の
高等課程に在学する者

応募要件

- 保護者*の年収の合計が800万円未満程度である者
*(同一生計の父母。父母がいない場合は、代わって家計を支えている人)

貸付内容(私立)

貸付額

- ▶ 新1年生：月額1万円、2万円、3万円、4万円から選択
- ▶ 2年生以上：月額1万円、2万円、3万円から選択
(2年生以上で、3万円では学資が不足する場合、月額に1万円の加算をする制度があります)

貸付方法

- ①7月下旬(4~9月分) ②10月下旬(10~12月分) ③1月下旬(1~3月分)に本人が指定した銀行口座に振込みます

返還方法

開始：卒業後6か月経過した後から。

返還期間：貸付期間の4倍以内の期間

猶予：進学した場合等に申請により返還猶予が可能。

免除：一定の条件を満たした場合には、返還が免除になることがあります。

申込手続

募集案内、願書等の入手方法：学校で担任の先生などから。または神奈川県教育委員会のホームページからダウンロード。
<http://www.pref.kanagawa.jp/docs/en7/cnt/f324/>

- 連帯保証人が2人必要(保護者1人と別生計の者1人)。
※借用証書とともに連帯保証人の印鑑登録証明書を提出。
- 定期採用の募集は4月です。各学校が定める期限までにお申込みください。
- 家計の急変等により奨学金の貸付けが必要になった場合は、随時受付を行います。

「交通遺児育英会奨学金」

公益財団法人 交通遺児育英会
TEL:0120-521286 (フリーダイヤル)
<https://www.kotsuiji.com/>

制度内容

経済的に修学が困難な生徒のための貸付け

貸付対象

- 保護者等が道路における交通事故で死亡したり、著しい後遺障害で働けない場合

「母子父子寡婦福祉資金」

(修学資金、就学支度資金等) ※一部有利子

市にお住まいの方 ▶ 各市役所(福祉事務所)

町村にお住まいの方 ▶ 県の各保健福祉事務所

<http://www.pref.kanagawa.jp/docs/he8/hitorioya-support/fukushishikin/>

制度内容

扶養している児童や子の修学等に当たって経済的に援助を必要としている方に対し、福祉資金の貸付けを行う制度

貸付対象

- 母子家庭、父子家庭、寡婦家庭

「生活福祉資金」(教育支援資金) ※一部有利子

社会福祉法人 神奈川県社会福祉協議会

TEL:045-311-1426

http://www.knsyk.jp/s/shiru/kashitsuke_kyoiku.html

制度内容

高等学校等への進学や通学に必要な経費を貸付

貸付対象

- 金融機関や他制度等からの借入が困難な低所得世帯等

有利子の制度

「国の教育ローン」

日本政策金融公庫 教育ローンコールセンター TEL:0570-008656 または TEL:03-5321-8656

<https://www.jfc.go.jp/n/finance/search/ippan.html>

制度内容 入学金、学校納付金などの入学費用や、授業料、通学費などの在学費用を融資

- ①「高等学校等就学支援金」、③「神奈川県高校生等奨学給付金」、上記の「神奈川県高等学校奨学金」は、公立高等学校にも同様の制度があります。



私たち一人ひとりの行動が、未来につながる。

Kanagawa committed to SDGs

SDGs 未来都市 神奈川県



自分に素直な学校選びを。



通信制高校の 合同相談会[®]

仕組みも
わかる

maNAVI LINK
学びリンク
主催

通信制って
どんな仕組み？

ダンス・ミュージック

系列の進学先

保育・福祉

大学進学

就職サポート

eスポーツ

学費って
どのくらいかかるの？

部活は？

資格取得

通学日数って
選べるの？

ペット

パティシエ・調理

〈当日のタイムスケジュール〉(予定) ※コロナウイルス感染症拡大防止のため、人数制限をさせていただく場合があります。

| | |
|----------------------|------------------------------------------------------------------------------------------------------------------------------------------------------------------------------------------------------------------------------------------------------------------------------|
| 10:30 | 受付開始 |
| 10:30 15:30 | 通信制高校・技能連携校・サポート校各校ブースにて個別相談会 ※開催エリアから入学・通学できる学校が多数出展予定です。詳しい出展校は開催が近くなりましたらHPでお知らせします。メンタルカウンセリングコーナー、海外留学相談コーナー、学校選び相談コーナーなど無料相談コーナー設置 ※会場によって設置相談ブースが異なる場合があります。詳しくはHPよりご確認ください。学校選びをサポートする「通信制コンシェルジュ [®] 」が複数名常駐 他にも留学に関する講演・大学入試に関する講演・カウンセラーによる講演などを予定しています。 |
| 11:00-13:00 | 通信制高校・サポート校の『しくみ』講演 ※同じ講演を複数回実施予定です |
| 15:30 (入場は-15:00) | 終了 |

| | | | | | |
|------|-----------|-------------------------------|-----------|------------|--------------------------------|
| 御茶ノ水 | 6/19 (土) | 御茶ノ水ソラシティカンファレンスセンター | 千葉 | 7/3 (土) | ペリエホール (ペリエ千葉7F) |
| 大宮 | 6/26 (土) | JA共済さいたまビル | 町田 | 11/14 (日) | 町田市文化交流センター (プラザ町田5~7F) |
| | 10/24 (日) | | | | |
| 横浜 | 6/27 (日) | パシフィコ横浜 | 新宿 | 7/17 (土) | 新宿住友ホール (新宿住友ビル) |
| | 8/29 (日) | | | | |
| 柏 | 11/13 (土) | 柏の葉カンファレンスセンター (三井ガーデンホテル柏の葉) | 10/10 (日) | 7/22 (木・祝) | ベルサール新宿グランド (住友不動産新宿グランドタワー5F) |
| | 9/18 (土) | | 11/27 (土) | | |

2022年も開催します！

来場登録特典
ガイドブック
プレゼント



主催 / お問い合わせ・来場登録先 通信制高校・サポート校合同相談会事務局

☎ 0120-421146 (ヨイツウシンイイシンロ)

※電話でのお問い合わせは平日9:30~17:00 (土・日・祝を除く)

〒102-0076 東京都千代田区五番10 JBTV五番町ビル 2F (学びリンク株式会社内)

タイムスケジュールなど詳細、ご予約はコチラ▼

合同相談会 学びリンク



本人・保護者・友達同士・先生も参加できる！
合同相談会へLet's Go!!

会場は駅からすぐそば。まずは受付をお願いします！

こちらで受付をお願いします

資料がたくさんもらえます
 ※事前予約者にはガイドブックの特典があります！

しくみ講演を聞いてみよう！

わかりやすいわ
そういうこと
だったのね！

進路で悩んでいる
人ってたくさん
いるんだー

専門家が通信制高校のしくみをじっくりご説明します。

同時開催
 「生徒・保護者の体験談を
 聴く会」(会場による)

個別に相談してみよう！

個別相談会場では学校ブースを開設します。たくさんお話を聞いてみよう！
 (会場には休憩コーナーもご用意しています)

大丈夫、
 中学の復習から
 勉強ができるよ

勉強が少し心配
 なんです...

参加申込書

ご参加をご希望される方は、下記に必要事項をご記入の上、**FAX (03-5226-5257)**にて送信、もしくは **お電話 (0120-421-146)** か、**web** よりお申し込みください。

| | | | |
|------------|---------------------------------|------------------------------------|-----------------------------------|
| フリガナ： | | 参加会場： | |
| 参加者氏名： | _____ 様 | <input type="checkbox"/> 御茶ノ水 (6月) | <input type="checkbox"/> 大宮 (10月) |
| ご連絡先： | TEL _____ | <input type="checkbox"/> 横浜 (6月) | <input type="checkbox"/> 横浜 (8月) |
| ※どちらかで結構です | MAIL _____ @ _____ | <input type="checkbox"/> 横浜 (11月) | <input type="checkbox"/> 千葉 (11月) |
| 入場時間： | <input type="checkbox"/> 10:30~ | <input type="checkbox"/> 千葉 (7月) | <input type="checkbox"/> 千葉 (10月) |
| | <input type="checkbox"/> 11:30~ | <input type="checkbox"/> 町田 (7月) | <input type="checkbox"/> 町田 (9月) |
| | <input type="checkbox"/> 12:30~ | <input type="checkbox"/> 新宿 (7月) | <input type="checkbox"/> 新宿 (11月) |
| | | <input type="checkbox"/> 新宿 (9月) | <input type="checkbox"/> 柏 (9月) |

※ご予約の入場時間は講演会のお席の確約ではなくご来場時間の目安とさせていただきます。

※ご連絡先は天災等の事情により、中止せざるを得ない場合のみ使用致します。

不安、疑問 についての Q and A

Q 通信制高校のことがよくわかりません、どんな学校か教えてもらえますか。

「通信制高校・サポート校 仕組みの説明」の講演を行なっているのでご安心ください。しくみを丁寧にわかりやすく解説している冊子も当日配布していますので参考になります。

Q 相談の時、何を質問したらいいのかわかりません。

そんなときは、そのまま「何を聞いたらいいのかわからないのですが…」と先生にお話してみてください。先生の方からお子さまの状況などを尋ねてくれます。お話をすることでぴったりの学び方が見えてくるとと思います。

Q 合同相談会ってなんですか？

たくさんの通信制高校が集まり、様々な学校の話を一度に聞くことが出来ます。

「通信制高校のしくみがわからない」「どこの学校の話を知りたいの？」

という方のためにしくみの講演や通信制高校コンシェルジュが丁寧に解説、中立的な立場でお子さまに合った学校を紹介します。カウンセリングコーナー、海外留学コーナーなど多彩なコーナーを設置。進学以外の様々なお悩みもご相談いただけます。

運営スタッフ全員が家族支援カウンセラー。

運営スタッフが来場者の皆様の学校選びに少しでもお役に立てるよう、当日も様々なサポートをします！