

横浜市立南が丘中学校 クラス：3-1 生徒・保護者 各位

案内日 2024年01月04日

横浜市立南が丘中学校

【神奈川県公立高等学校への志願のための事前登録のお願い】

拝啓 時下ますますご清栄のこととお喜び申し上げます。平素は本校の教育活動につきましてご理解とご協力をいただき、誠にありがとうございます。

さて、神奈川県では公立高等学校を受検する場合、志願はインターネットを利用して行います。志願の際には、志願者の基本情報を事前に登録する必要がありますので、記載の二次元コードをスマートフォンで読み取るか、記載されているURLへアクセスして、表示されている画面の指示に従って、志願者の基本情報の登録をお願いします。

登録を行う前に、【shutsugan@mail.shutsugankanagawa.jp】からの受信ができるように携帯通信用者が示す設定をお願いします。(詳細については裏面をご参照ください。)

1. スマートフォンから志願者の基本情報を登録するためのホームページアドレス(URL)
https://shutsugan.pref.kanagawa.jp/

二次元
コード

上記のURLを入力していただくか、スマートフォンの場合は二次元コードを読み取りアクセスしてください。
ホームページにアクセス後は、画面の指示に従って操作を続けてください。

2. 注意事項

記載されている二次元コードとURLは、校やクラスが異なる友だちへ使いまわしができなくなり、公立高等学校への受検

3. 操作に困ったときの問い合わせ先

神奈川県公立高等学校入学者選抜インターネットからの問い合わせ 電話番号 050-3(土・日・祝・年末年始を除く平日 9:00-HPからの問い合わせ
https://shutsugan.pref.kanagawa.jp/ (ログインしていない場合、ログインペ

(※裏面にメール

注意事項

- ◆ クラスでプリントが異なります。
- ◆ 別クラスのプリントでは登録はできません。
- ◆ 必ず登録開始時に該当クラスか確認をしてください。
- ◆ 学校 HP にもプリントを閲覧できる状態にしますが、閲覧者に制限をかけるため、パスワードがかかっています。(後日)
- ◆ パスワードは担任よりみなさんに伝えます。(後日)

志願者登録 事前申請メール送信

横浜市立南が丘 3-1

当画面にて神奈川県公立高等学校入学者選抜インターネット出願システムを利用するためのメール送信を行います。

以下のリンクをクリックすると、メールソフトが起動します。
そのまま空メールの送信をお願いします。
なお送信元のメールアドレスが当システムで管理するメールアドレスとなります。

メール送信後、志願者の基本情報を入力するためのURLがシステムよりメールにて送られます。

※事前に
shutsugan@mail.shutsugankanagawa.jp
からの受信ができますようメールソフトの設定をお願いします。

※メールソフトが起動しない場合や通常使われていないメールアドレスをご利用の場合は、regist-31b6a69d35@mail.shutsugankanagawa.jp宛にて空メールを送信してください。
[こちら](#) をクリックする事により、宛先をコピーする事が出来ます。

メールソフトを起動する >

「メールソフトを起動」→空メールを送信
返信メールに URL が記載→URL を選択

返信 全開に返信 転送

神奈川県公立高等学校入学者選抜インターネット出願システム <shutsugan@mail.shutsugankanagawa.jp>
[神奈川県公立高等学校入学者選抜インターネット出願システム] 志願者申請ページへのご案内

以下の URL から神奈川県公立高等学校入学者選抜インターネット出願システムへ志願者申請ページを開いて必要事項をご入力ください。

https://shutsugan.pref.kanagawa.jp/applicant/service_term.php?d=31b6a69d35_INP6iuPnbiAWpRqo0J0u12vBZOKY6EOnwsPqQgp2MVw%3D

※本メールは自動送信メールです。本メールにそのまま返信いただいても、お答えいたしかねます。
※本メールにお心当たりがない場合、またご不明な点は、下記までお問い合わせください。

お問合せ先
神奈川県公立高等学校入学者選抜インターネット出願システム ヘルプデスク
受付 土日祝日、年末年始を除く 9:00 から 17:00 まで
(※出願期間・出願変更期間は土・日・祝日も対応)
TEL: 050-3501-6252

神奈川県公立高等学校
入学者選抜
インターネット出願システム

操作説明書 操作説明書 ルビつき ヘルプ

利用規約及び個人情報の取扱い

本規約は、「神奈川県公立高等学校入学者選抜インターネット出願システム」（以下「本システム」といいます。）の利用に関し、利用者（本システムの運営者である神奈川県教育委員会、横浜市教育委員会、川崎市教育委員会及び横須賀市教育委員会（以下、「教育委員会」といいます。）との間の本システムの利用に関わる一切の關係に適用されるものとします。本システムの利用に当たっては、本規約及び個人情報の取扱いの条件に同意したものとみなします。この条件に同意した利用をお願いたします。

第1条 はじめに

1. 利用者は、本システムより得られるいかなる情報も利用者の自己判断と責任において利用するものとします。また、クッキーなどの利用に関する情報については、その内容から発生するあらゆる問題についての責任は、全て利用者にあり、教育委員会が責任を負うものではありません。
2. 予告なしにサーバの停止、情報の変更、提供の中断を行うことがあります。

<横須賀市立高校の志願に関すること>
 横須賀市教育委員会事務局
 学校教育部教育指導課
 〒238-8550 神奈川県横須賀市小川町11番地 1号館6階
 TEL：046-822-8479
 FAX：046-822-6849
 ※ [個人情報に関するホームページはこちら](#)

利用規約を確認しました。

[利用規約に同意します >](#)

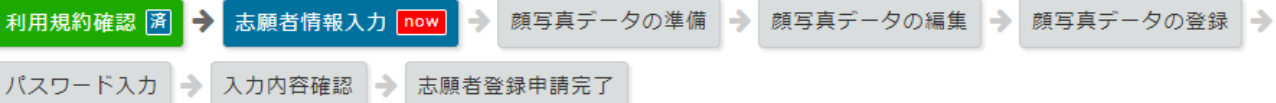
利用規約等が表示→下にスクロール→利用規約を確認しました。に☑→「利用規約に同意します」を選択

ここからが志願者登録申請です

志願者登録申請

神奈川県公立高等学校入学者選抜インターネット出願システム

【現在の申請状況】



志願者の氏名、住所など各項目の入力を行い、画面下の「次へ」ボタンをクリックしてください。入力内容に間違いがなければ顔写真データの準備画面が表示されます。

志願者・保護者情報の入力

※ **必須**項目は必ずご記入ください。

所属情報

出身校 (変更できません)	横浜市立南が丘
クラス (変更できません)	3-1
出席番号 (申請後は変更できません)	<input type="text"/> 必須 ?

出席番号を正しく入力してください。

なお、右の画面は、入力エラーになる項目です。
漏れのないように入力を進めてください。

⚠ 入力エラーがあります。

- ・ 出席番号を入力してください。
- ・ 氏名 (姓) を入力してください。
- ・ 氏名 (名) を入力してください。
- ・ フリガナ (姓) を入力してください。
- ・ フリガナ (名) を入力してください。
- ・ 氏名の外字有無を選択してください。
- ・ 卒業見込/既卒を選択してください。
- ・ 生年月日 (月) を選択してください。
- ・ 生年月日 (日) を選択してください。
- ・ 住所:郵便番号 (前) を入力してください。
- ・ 住所:郵便番号 (後) を入力してください。
- ・ 住所:都道府県を選択してください。
- ・ 住所:市区町村を入力してください。
- ・ 住所:地名番地を入力してください。
- ・ 連絡先:電話番号1を入力してください。
- ・ 未成年の場合、保護者情報は必須です。保護者の氏名 (姓) を入力してください。
- ・ 未成年の場合、保護者情報は必須です。保護者の氏名 (名) を入力してください。
- ・ 未成年の場合、保護者情報は必須です。保護者の住所:郵便番号 (前) を入力してください。
- ・ 未成年の場合、保護者情報は必須です。保護者の住所:郵便番号 (後) を入力してください。
- ・ 未成年の場合、保護者情報は必須です。保護者の住所:都道府県を選択してください。
- ・ 未成年の場合、保護者情報は必須です。保護者の住所:市区町村を入力してください。
- ・ 未成年の場合、保護者情報は必須です。保護者の住所:地名番地を入力してください。
- ・ 転居予定の有無を選択してください。
- ・ 答案の写し等送付先を選択してください。

志願者基本情報

氏名 **必須** 姓: 名: ②
全角で入力してください

フリガナ **必須** セイ: メイ: ②
全角カタカナで入力してください

氏名の外字有無 **必須** 外字、ミドルネームの有無
 ある ない ②

卒業見込/既卒 **必須** 卒業見込み 既卒 ②

メールアドレス (主) ak02-arakawa@city.yokohama.jp

メールアドレス (副)
※予備のメールアドレスを登録できます。
 ※このメールアドレスには、メールアドレス(主)と同じ内容のメールが届きません。
 ※保護者のメールアドレスがある場合は、登録してください。

氏名では、外字（吉 or 吉や高 or 高）
 変換できる漢字は正し漢字でお願いします。
 外字が出ない場合は、略字体でかまいません。

生年月日 **必須** 2008年 ②

住所 **必須** 〒 - **住所検索** ②
必須 都道府県:
必須 市区町村: 例: ○○市××区
必須 地名番地: 例: △△町4-37
 建物名・部屋番号:
 例: ○○マンションA-901

住所欄は、できる限り記載事項確認書どおりで記入をお願いします。

連絡先情報

連絡先 **必須** 電話番号1: 例: 0459999999
※ハイフン無しの半角数字で入力してください。
 ※固定電話、保護者の携帯電話等、他の連絡先がある場合は、電話番号2、3に入力してください。
 電話番号2:
 電話番号3:

保護者情報

保護者の氏名 姓: 名: ②
全角で入力してください

保護者の住所 志願者と同じ ②
 〒 - **住所検索** ②
 都道府県:
 市区町村: 例: ○○市××区
 地名番地: 例: △△町4-37
 建物名・部屋番号: 例: ○○マンションA-901

保護者氏名と保護者住所は、必須の表記が無いですが「必須」項目です。

今現在、生徒と一緒に生活している保護者氏名・住所が望ましいです。

※保護者・・・親権者を指します。

そのため、祖父母の場合は、申請が必要となる。

転居先情報

転居予定 **必須** 転居予定の有無
 あり なし ②

答案の写し送付先情報

答案の写し送付先 **必須** 答案の写し送付先
 現住所と同じ 転居予定先と同じ それ以外 ②

【現在の申請状況】

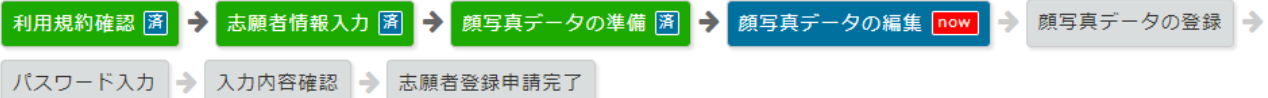


受検票用の顔写真の登録を行います。すでに撮影済みの写真データを使用する場合は「写真をアップロード」をクリックしてください。今回の登録で、写真を登録しない場合は、「今は画像をアップロードしない」をクリックしてください。

※あとから写真を登録する場合は、担任の先生から志願者基本情報が差し戻された場合に、「志願者登録申請が差し戻されました」のメールが届きますのでそのメールから登録いただくか、担任の先生に写真登録を依頼してください。



【現在の申請状況】



顔写真データの編集を行います。「画像の編集方法について」を参考に顔写真の編集を行ってください。編集が完了したら、画面下の「登録する写真をチェック」をクリックしてください。

志願者・保護者情報の入力

※ **必須**項目は必ずご記入ください。

顔写真データの編集

画像の編集方法について



サンプル画像

- サンプル画像のように、写真には顔頂からおおむね胸より上までが入るように画像を調整します。
- 写真は左右に偏ることなく、顔の中心が写真の中心に来るように調整します。
- 写真の上に表示されている青い枠が、登録する写真のサイズになります。青い枠をドラッグすることで、青い枠のサイズを調整すると同時に画像のサイズを変えることができます。
- また青い枠の外側のグレーの部分ドラッグすることで写真を移動することができます。
- スマートフォン、タブレットの場合は、写真をピンチイン、ピンチアウトすることでサイズを変更することができます。
- アップロードした写真の画質が下がる場合は、画像自体を胸より上だけを事前にトリミングしたものをアップロードいただくと画質がよくなる場合があります。



登録する写真は、以下の項目にあてはまるものをご使用ください。

- 申請者本人のみを撮影したもの
- 推奨画像サイズは横幅450ピクセル、縦幅が600ピクセル（縦横比が4：3）
- 低画質ではない（横幅、縦幅ともに250ピクセル以上）
- 背景は無地で白もしくはそれに近い薄い色
- 顔がはっきりわかるように、正面を向いており、無帽のもの
- 画像が鮮明で焦点が合っている
- サングラスや、マスク、前髪等で顔が隠れていないもの
- 6か月以内に撮影したもの
- アップロードした写真の画質が下がる場合は、画像自体を胸より上だけを事前にトリミングしたものをアップロードいただくと画質がよくなる場合があります。

戻る

登録する写真をチェック >

【現在の申請状況】



編集した顔写真データの確認を行います。顔写真データを確認して、間違いがなければ画面下の「この写真を登録する」ボタンをクリックしてください。

間違いがある場合は画面下の「やり直す」ボタンから、顔写真の準備を行ってください。

顔写真データの登録

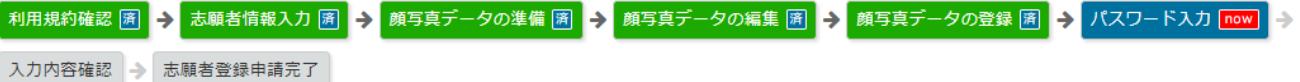
この写真でよろしいでしょうか？
この写真を登録する場合は【この写真を登録する】ボタンを、
写真を変更する場合は【やり直す】ボタンをクリックしてください。



やり直す

この写真を登録する >

【現在の申請状況】



神奈川県公立高等学校入学選抜インターネット出願システムログイン時に使用するパスワードを入力し、画面下の「次へ」ボタンをクリックしてください。入力内容に間違いがなければ確認画面が表示されます。

パスワード入力

※必須項目は必ずご記入ください。

パスワード設定

パスワード パスワードを表示する
このパスワードは、システムへログインするための重要な項目となります。他人へは漏らさないように管理をお願いします。
※パスワードは10文字以上64文字以内で、半角英字の大文字、小文字、数字を各1文字以上含むようにしてください。

パスワード確認
入力確認のため上記で入力したパスワードをもう一度、入力してください。

戻る

次へ >

志願者登録申請

⚠ まだ登録は完了していません。

- よろしければ「申請する」ボタンをクリックしてください。

神奈川県公立高等学校入学選抜インターネット出願システム

【現在の申請状況】



入力内容を確認して、間違いがなければ画面下の「申請する」ボタンをクリックして申請を完了してください。

間違いがある場合は画面下の「戻る」ボタンから内容を修正してください。

志願者・保護者情報の入力

※**必須**項目は必ずご記入ください。

所属情報

出身校 (変更できません) 横浜市立南が丘

クラス (変更できません) 仮) 3-1

出席番号 (申請後は変更できません) **必須** 2 ?

志願者基本情報

本人写真 

名:一 ?
全角で入力してください

保護者の住所 志願者と同じ ?

転居先情報

転居予定 **必須** 転居予定の有無
 なし ?

答案の写し送付先情報

答案の写し送付先 **必須** 答案の写し送付先
 現住所と同じ ?

[戻る](#) [申請する >](#)

横浜市立南が丘 | 横浜市立南が丘 x | 志願者登録 事前申請メール送信 x | 志願者登録申請 | 志願者 | 神奈川 x

https://stg-shutsugan.pref.kanagawa.jp/applicant/regist.php?modeu=0&d=3132ded623_INP6luP...

神奈川県公立高等学校
入学者選抜
インターネット出願システム

【現在の申請状況】

利用規約確認 → 志願者情報入力 → 顔写真データの準備 → 顔写真データの編集 → 顔写真データの登録 → パスワード入力 →

入力内容確認 → 志願者登録申請完了 **now**

! 志願者申請処理が完了しました。

- 担任の先生からの連絡をお待ちください。
- 設定したパスワードは忘れないよう大切に保管してください。
- ブラウザを閉じて終了してください。