

学校評価に係るアンケート結果について

本年度の大鳥中学校の教育活動等について、昨年12月に在籍生徒と保護者の皆様にアンケートを実施いたしました。アンケート結果とそれを受けてその分析・考察をまとめました。

※生徒アンケート（267名の生徒に協力してもらいました：回答率83.7%）

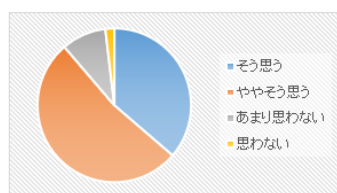
※保護者アンケート（103名の保護者の皆様に協力いただきました：回答率32.3%）

【在籍生徒の結果と分析・考察】

◎学校活動に関する質問（全7項目）

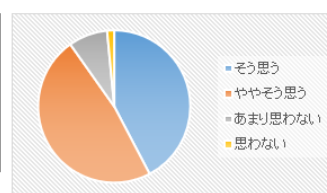
①学校の授業は楽しく、分かりやすいと思う。

| 回答 | % |
|---------|-------|
| そう思う | 36.7% |
| ややそう思う | 53.0% |
| あまり思わない | 9.5% |
| 思わない | 1.9% |



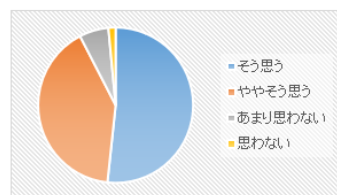
②学校は、社会や学校のルールが守られ、安心・安全な学校生活を送ることができている。

| 回答 | % |
|---------|-------|
| そう思う | 42.3% |
| ややそう思う | 47.9% |
| あまり思わない | 8.3% |
| 思わない | 1.5% |



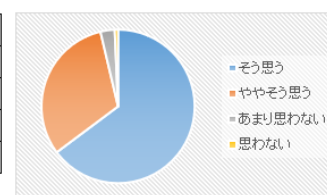
③学校は、保健や体育の授業等を通して、健康な体づくりに取り組んでいる。

| 回答 | % |
|---------|-------|
| そう思う | 51.7% |
| ややそう思う | 40.7% |
| あまり思わない | 6.1% |
| 思わない | 1.5% |



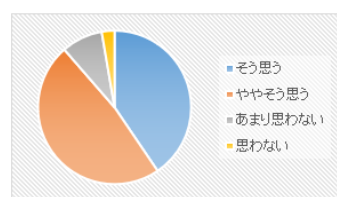
④学校は体育大会や文化祭などの学校行事や体験的な活動を実施している。

| 回答 | % |
|---------|-------|
| そう思う | 64.8% |
| ややそう思う | 31.5% |
| あまり思わない | 3.0% |
| 思わない | 0.7% |



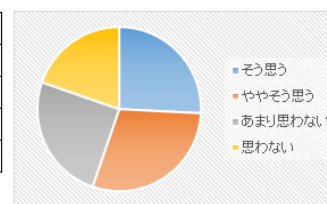
⑤学校はあなたたち一人ひとりに丁寧に寄り添い、安心・安全な学校生活を送れるよう努めている。

| 回答 | % |
|---------|-------|
| そう思う | 40.5% |
| ややそう思う | 48.1% |
| あまり思わない | 8.7% |
| 思わない | 2.7% |



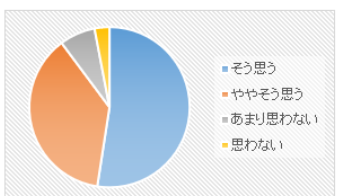
⑥本牧神社の祭礼や本牧ライトアッププロジェクト等、地域の行事やボランティア活動に積極的に参加している。

| 回答 | % |
|---------|-------|
| そう思う | 25.8% |
| ややそう思う | 29.5% |
| あまり思わない | 25.0% |
| 思わない | 19.7% |



⑦学校生活は楽しく送ることができている。

| 回答 | % |
|---------|-------|
| そう思う | 52.5% |
| ややそう思う | 37.4% |
| あまり思わない | 7.2% |
| 思わない | 3.0% |



《生徒のアンケート結果に関する分析と考察》

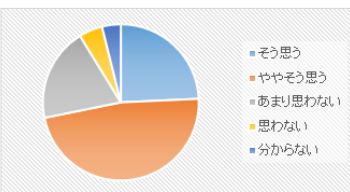
今回のアンケートでは7項目中、6項目で「そう思う」「ややそう思う」の総計が約90%以上の肯定的な数値となり、昨年度より高い結果となりました。昨年度に比べ、子ども達の自己肯定感が向上していると考えております。今後の教育活動の参考といたします。また、⑥（地域行事への取り組み）に関しては、コロナの緩和とはなりましたが、未だ積極的に地域等の活動に係ることができない状況を表していると考えており、次年度の取組について学校として感染状況等を確認しながら考えてまいります。

【保護者の結果と分析・考察】

◎学校活動に関する質問（全7項目）

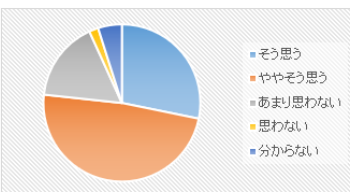
①学校は学習の基礎基本を大切に、学習相談や大学生による放課後学習支援を行う等、個に応じた指導方法を工夫するなど、子どもたちの学力が向上する機会を設けている。

| 回答 | % |
|---------|-------|
| そう思う | 24.3% |
| ややそう思う | 47.6% |
| あまり思わない | 19.4% |
| 思わない | 4.9% |
| 分からない | 3.9% |



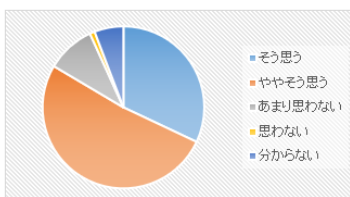
②学校は教育活動全般を通して、社会のルールを守る態度や人を思いやる心など、豊かな心を育てている。

| 回答 | % |
|---------|-------|
| そう思う | 28.2% |
| ややそう思う | 48.5% |
| あまり思わない | 16.5% |
| 思わない | 1.9% |
| 分からない | 4.9% |



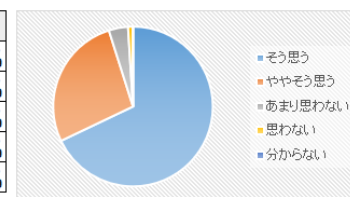
③学校は体育の授業、保健学習や防災学習(避難訓練等を含む)を通して、健康で安全な生活(防犯・防災面も含む)に対する意識を高めている。

| 回答 | % |
|---------|-------|
| そう思う | 32.0% |
| ややそう思う | 51.5% |
| あまり思わない | 9.7% |
| 思わない | 1.0% |
| 分からない | 5.8% |



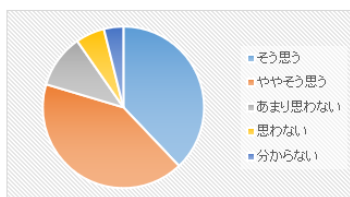
④学校は体育大会や文化祭などの学校行事や体験的な活動を実施している。

| 回答 | % |
|---------|-------|
| そう思う | 68.0% |
| ややそう思う | 27.2% |
| あまり思わない | 3.9% |
| 思わない | 1.0% |
| 分からない | 0.0% |



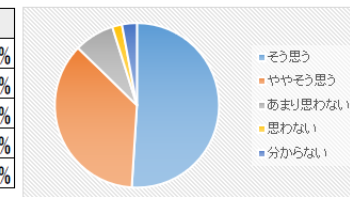
⑤学校は生徒理解のために一人ひとりの生徒に丁寧に寄り添い、安心・安全な学校生活を送れるよう努めている。

| 回答 | % |
|---------|-------|
| そう思う | 37.9% |
| ややそう思う | 41.7% |
| あまり思わない | 10.7% |
| 思わない | 5.8% |
| 分からない | 3.9% |



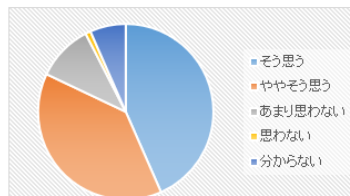
⑥学校は保護者・地域に対して、学校便りやホームページ等で積極的に情報を公開している。

| 回答 | % |
|---------|-------|
| そう思う | 50.5% |
| ややそう思う | 35.9% |
| あまり思わない | 7.8% |
| 思わない | 1.9% |
| 分からない | 2.9% |



⑦学校は保護者・地域と連携し、本牧神社の祭礼や本牧ライトアッププロジェクト等、地域の活動に積極的に参加している。

| 回答 | % |
|---------|-------|
| そう思う | 44.7% |
| ややそう思う | 39.8% |
| あまり思わない | 10.7% |
| 思わない | 1.0% |
| 分からない | 6.8% |



《保護者のアンケート結果に関する分析と考察》

今回のアンケートでは7項目中5項目で「そう思う」「ややそう思う」の総計が約80%以上の肯定的な数値となりました。④の間(学校行事への取り組み)では90%以上の肯定的な数値となり、学校に来て子どもの姿を見ることが出来たことが高い結果になったと考えられます。しかしながら生徒と保護者の結果において、地域の活動への参加体制について大きなずれがあり、生徒にとってもっと積極的に取り組みたいとの気持ちの表れと受け止めております。

また、保護者のアンケート回収数が50%以下という低い現状を学校としては重く受け止めており、コロナ禍の影響で保護者が学校に来校する行事等が少なくなったため、学校の様子が分からないことがその原因かと考えております。

学校に対する関心の低下を表しているとも考えられるため、次年度は学校の教育活動の発信方法や、保護者が来校する行事の工夫等を行い、その改善に努めてまいります。

令和6年度は今回のアンケート結果での数値分析やこれまでいただいた意見等を真摯に受け止め、職員全体で教育活動・学校運営の計画に取り組んでまいります。