

初めて Classi をご利用いただく保護者の方へ

# Classi

Classi は、お子様の勉強や学校生活をサポートする学習支援サービスです。

保護者用Classi は、お子様の成績や学習状況を確認できるほか先生とのコミュニケーションに役立つ機能をご用意しております。

※Classi は、ベネッセホールディングスとソフトバンクの合弁会社であるClassi株式会社が提供するサービスです。



## 保護者用の機能

多様なツールで、先生やほかの保護者の方とコミュニケーションができます。



校内グループ で、

先生からの情報を受け取ることができます。

先生

保護者

学校からのお知らせを受け取ることができます。



アンケート で、

先生から配信されたアンケートに回答できます。

先生

保護者

配信されたアンケートへの回答や、回答履歴の確認ができます。

※回答は、保護者1・2どちらかのアカウントのみで可能となり、回答者のみ履歴をご確認いただけます。



成績カルテ で、

お子様の状況をご確認いただけます。

お子様の成績・志望校や、アンケート回答などをご覧いただけます。

- 志望校**
  - ・ 校内での志望校調査の結果を表示
  - ・ ベネッセのテストで記入した志望校を表示
  - ・ アンケート機能でお子様ที่回答した志望校を表示
- 成績**
  - ・ ベネッセのテスト結果などを表示
- 学習**
  - ・ ベネッセのテストでの学習アンケート結果を表示
  - ・ 学習や課外活動などの振り返りアンケート結果を表示



【お子様向け機能】



ポートフォリオ  
日々のがんばりを記録できる

部活やテスト勉強、資格取得やボランティア、ホームステイ… 高校生活におけるさまざまな事柄について、がんばったことや気になったこと、気づいたことを手軽に記録していただける機能が「ポートフォリオ」です。例えば、がんばりたい事柄について目標や計画を記録しておき、日々の取り組み状況や気づきを記入していけば、振り返ったときに自分の成長が見えてきたり、次の目標のヒントとなります。また、将来的に大学入試で求められる「主体的な活動報告」の資料としても活用できます。



学習記録

学習時間を記録できる

毎日の学習時間を教科別に記録できます。お子様のがんばりが数字で蓄積されるので、机に向かうモチベーションもアップ！起床・就寝などの生活サイクルも記録でき、生活時間の見直しにも役立ちます。



成績カルテ

テスト成績を確認できる

お子様が受けた学校の定期テストやベネッセのテストの成績が確認できます。ベネッセのテストは紙の帳票よりも早く成績を確認できるので、受験後の気持ちが熱いうちにテストを振り返り、次への目標を立てることができます。



Webドリル

復習や演習力アップに


約60,000問の問題を搭載。Classiなら、単元や到達ゾーン別に取り組みたい問題をすぐに選ぶことができます。授業で習った単元の復習はもちろん、定期テスト前の演習力アップにも効果的です。



学習動画

理解をより深められる

義務教育から高校教育の範囲まで、標準で約12,000本の動画を搭載。動画だけでなく、ドリルと合わせて活用することで基礎力の定着をはかれます。また、ベネッセテストの事前・事後対策コースなどもあり、授業の予習・復習はもちろん、テスト対策にも役立ちます。



# Classi にログインしてみましょう

## 1 ログイン画面を開く

**アプリ** を使ってログイン

App Store または Google Play で「Classi ホーム」と検索し、「Classi ホーム」アプリをインストール

🔍 Classi ホーム 🔍 で検索 >>> **Classi HOME** アプリを開く >>>

App StoreとApp Storeロゴは、Apple Inc.の商標です。  
Google Play および Google Play ロゴは、Google LLC の商標です。


**ブラウザ** からログイン

検索エンジンで「Classi 保護者」と検索

🔍 Classi 保護者 🔍 で検索

動画でも使い方・ログイン方法を  
ご確認くださいませ！

**URL**  
https://youtu.be/ECBAoxejdQ



[保護者向けログイン]をクリック



## 2 ログイン

先生から配布された「あなたのIDとパスワードが記載された紙」を手元に準備しておきましょう。  
※掲載している内容は、スマートフォンでの画面イメージです。

### 先生から配布されたIDの確認

「SASPI」から始めて **いない** 場合

あなたのIDは **Classi ID** です。

Classi IDとパスワードを入力して、[ClassiのIDでログイン]をクリックしてください。

「SASPI」から始めて **いる** 場合

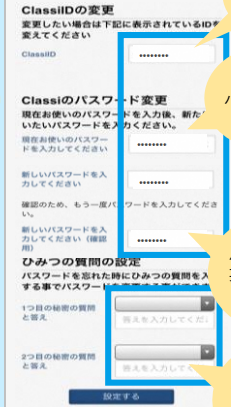
あなたのIDは **Benesse ID** です。

[BenesseのIDでログイン]をクリックしてください。




画面下の「初回登録」を押し

※ Benesseサービスでパスワードをすでに設定している場合は初回登録は不要です。




IDを設定

元のパスワードを一旦入力

パスワードは英数字記号で8文字以上

ひみつの質問を設定



※ 学校コード・IDは先生から受け取ってください。

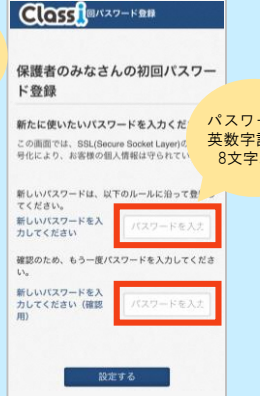


メールアドレスを登録してください

メールアドレス (例) example@clari

メールアドレス (確認)

メールアドレスを登録される前に、最後にメールアドレスの登録をし、ログイン完了




パスワードは英数字記号で8文字以上

### ご兄弟の Classi 画面を確認したい保護者様へ


ご兄弟など、複数のお子様へClassiをご使用いただいている場合、それぞれのお子様に別々の保護者様アカウントが発行されています。複数のお子様の保護者としてClassiを確認するためには、右図にあるログアウトボタンから一度ログアウトいただき、別アカウントで再度ログインをお願いいたします。

### ▼パソコンからのログアウト



ホーム画面右上の「ログアウト」ボタンをクリック

### ▼アプリからのログアウト



画面上の人マークをタップし、表示されるリストの最下段「ログアウト」をタップ

※ アンドロイド版は人マークの配置が異なりますが、操作は同じです。