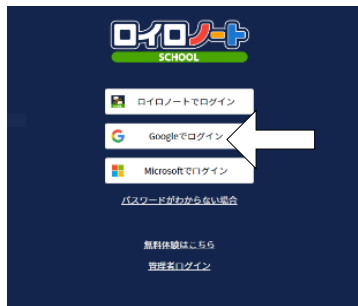


# 令和3年 / 2021年 | あざみ野第一小学校 Googleアカウントでの「ロイロノート・スクール」へのログイン 出席連絡票までの手順書

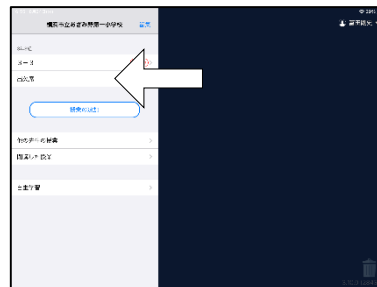


← こちらからお入りください

[QRコード | ログイン画面]  
ロイロノート・スクールの  
ログイン画面に入ります



1  
Googleでログイン選択。



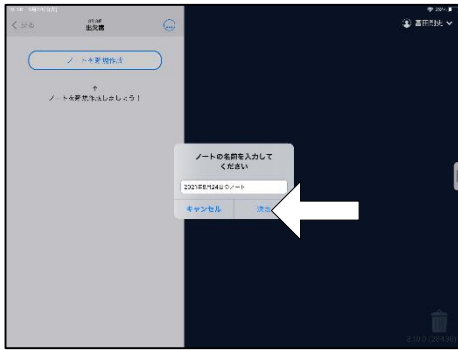
3  
「出欠席」をクリックします。




2  
Googleアカウントでログインし、  
パスワードを入力します。




4  
「ノートを新規作成」をクリック。  
クラス参加コードを求められて  
も、入力する必要はありません。



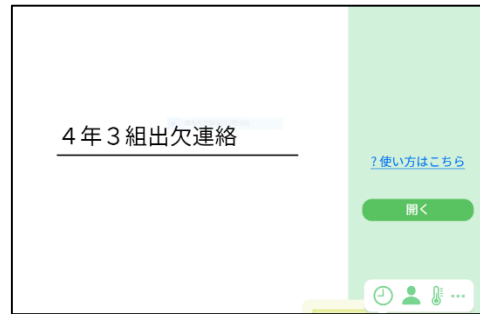
5  
「決定」をクリック。



9  
「〇年〇組出席連絡」をクリック。



6  
「送る」をクリック



10  
「〇年〇組出席連絡」  
拡大表示されます。



7  
「出欠連絡」をクリック。

11  
「開く」をクリックし、  
出席連絡を行います



8  
右上の「使用する」をクリック。  
右上に小さくあります。

■補足  
お名前が「y184\*\*\*」などのように、  
数字などで表示される場合は、  
備考欄にお名前をご記入ください。