

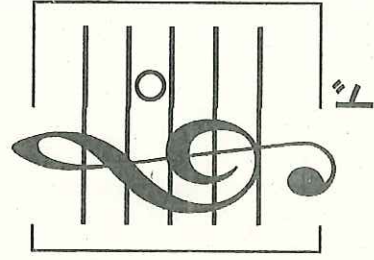
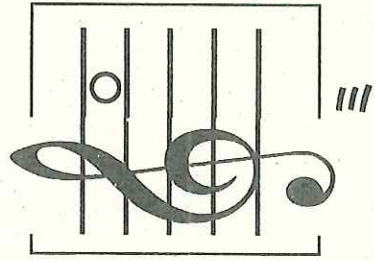
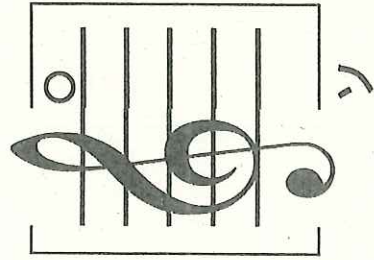


【音楽】ワーク

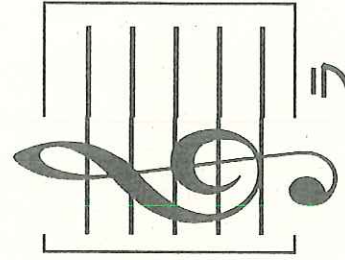
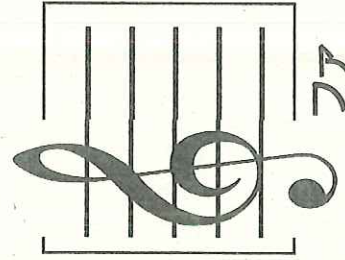
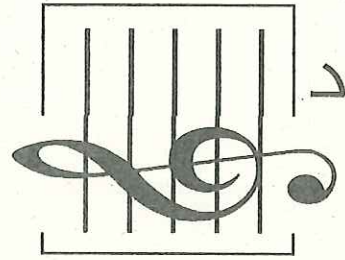
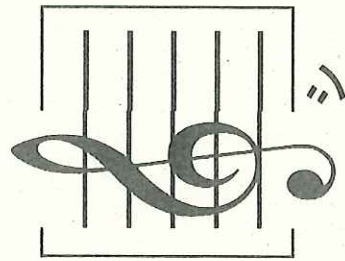
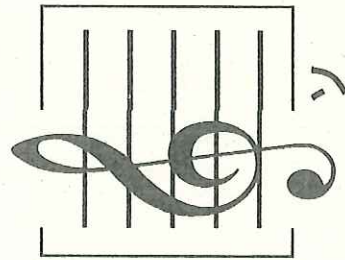
※このプリントは提出してください!

1 音ぶカードを使ってト音記号の音ぶを読む練習をしましょう。(下は音ぶの読み方です)


間(かん)の音



線(せん)の音



2 つぎの音ぶや記号の書き方や意味をおぼえましょう。(教科書P.13)



①付点8分音ぶ
ふてんはちぶおんぶ

の長さ



③シャープ
半音上げる



②16分音ぶ
じゅうろくぶおんぶ

の長さ



④ナチュラル
もとの高さにもどす

♪書いてみよう。




付点8分音ぶ



16分音ぶ



ナチュラル



タイ



たっかのリズム



タイ

同じ高さの音をつなぐ

★音ぶや記号を書く練習は一回だけではなくじゆうちようなど
で何回も練習できると、おぼえやすいです。