











# 【音楽】ワーク

1 音ぶカードを使ってト音記号の音ぶを読む練習をしましょう。(下は音ぶの読み方です)

間  
(かん)  
の音



線  
(せん)  
の音



2 リズムを生かしてせんりつをつくろう。



タン



ターアン

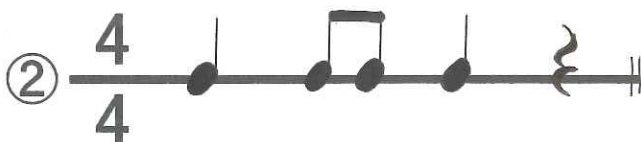



タタ



ウン

↑ おん 音ぶ や きゅう 休ふ の うた 歌い方 かた



♪①～⑤のリズムを手びょうしてたたきましょう。  
♪①～⑤のリズムから2つえらんで、リズムに合わせてソラシドレの音でリコーダーをふきましょう。  
※ソラシドレから好きな音をえらびましょう。  
※使わない音があっても、同じ音を何度も使ってもいいです。

《リコーダーの指づかい》

笛星人や教科書P.77[リコーダーの指づかい]を見てかくにんしながらふきましょう。

♪うまくリコーダーが吹けるようになったら、おうちの人にきいてもらいましょう！