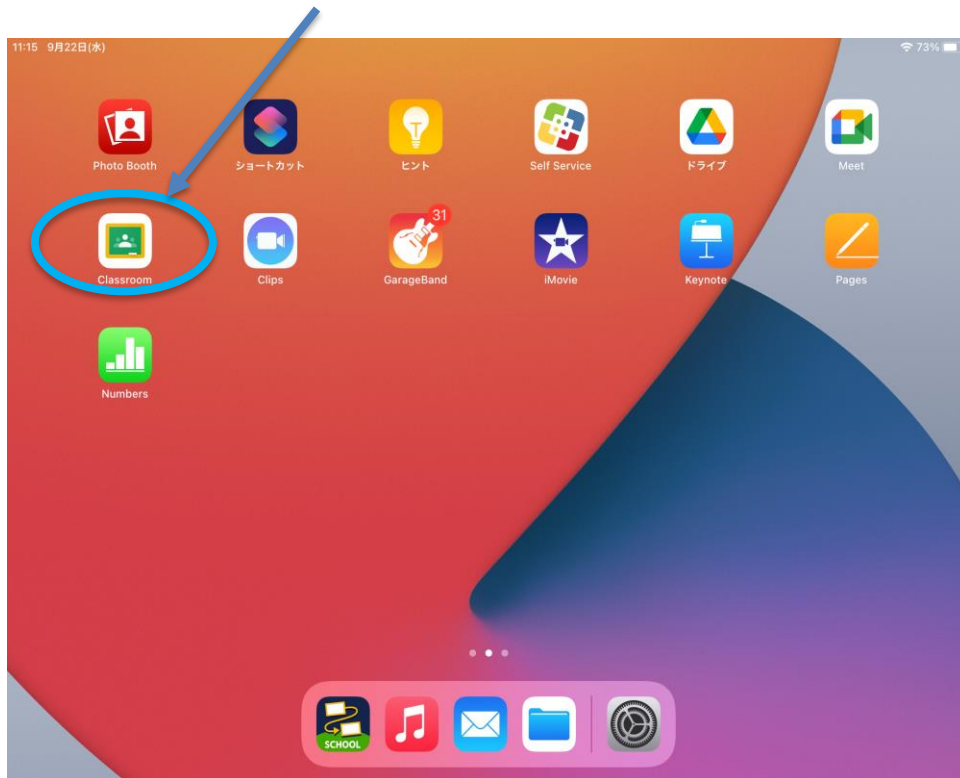


オンライン学活のはじめ方と終わり方

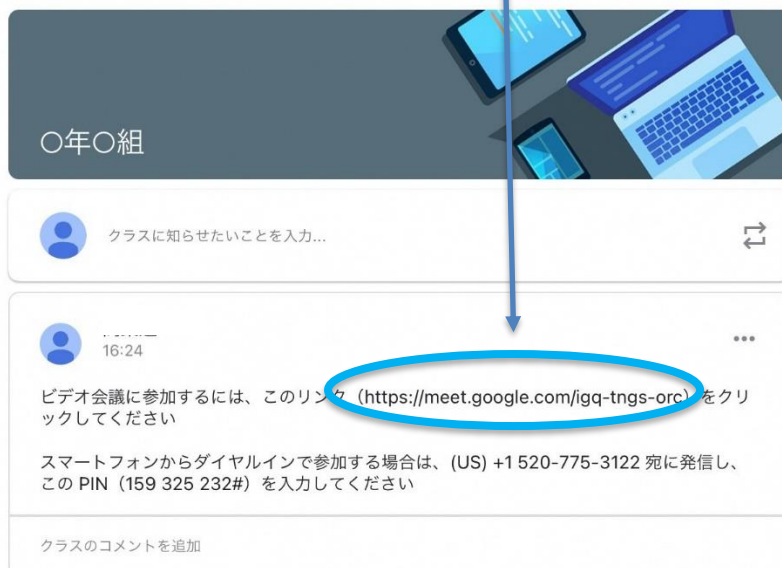
◎ はじめ方

1 ホーム画面から、【Classroom】をタップする

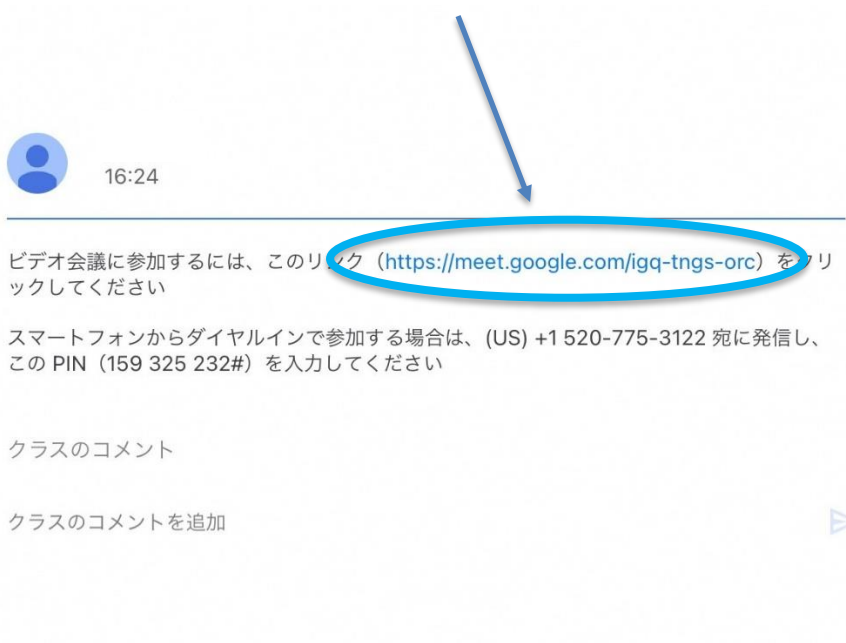


2 リンクを2回、タップする。

1 回目



2回目



3 画面を確認し、マイクスイッチをオフにする



① 参加に必要な情報



会議のリンク

meet.google.com/igq-tngs-orc

電話で参加

(US) +1 520-775-3122

PIN: 159 325 232#

4 参加をタップして、承認されるのを待つ



① 参加に必要な情報 🔗

会議のリンク
meet.google.com/igq-tngs-orc

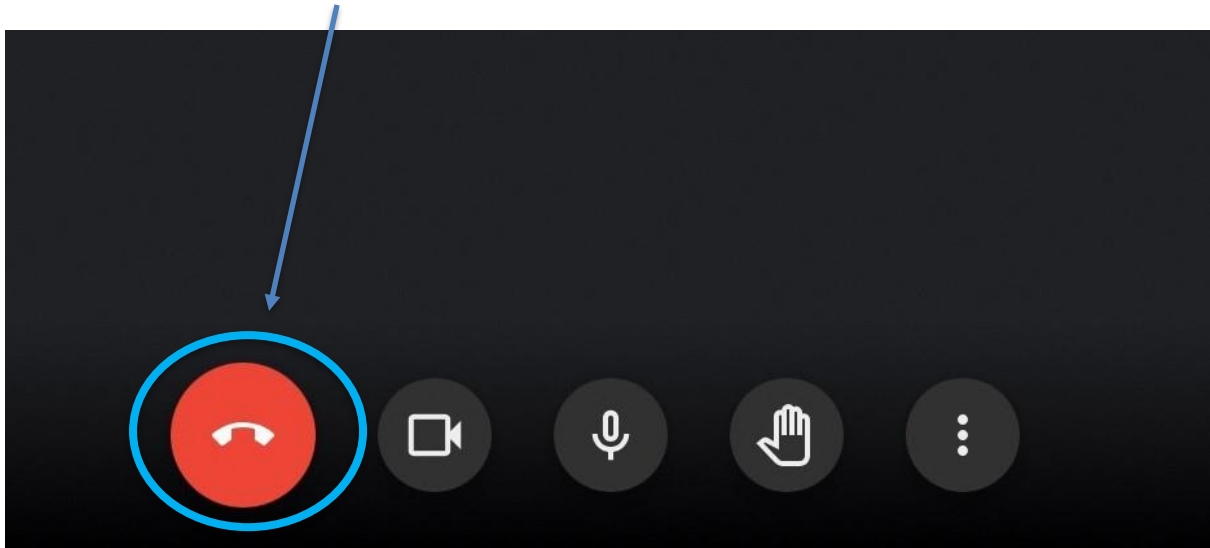
電話で参加
(US) +1 520-775-3122
PIN: 159 325 232#

5 承認されれば、オンライン学活に参加できます。



◎ 終わり方

- 1 画面の下にある、受話器マークをタップする



- 2 タブレットのホームボタン（右側にある丸いボタン）を押して、終了する。