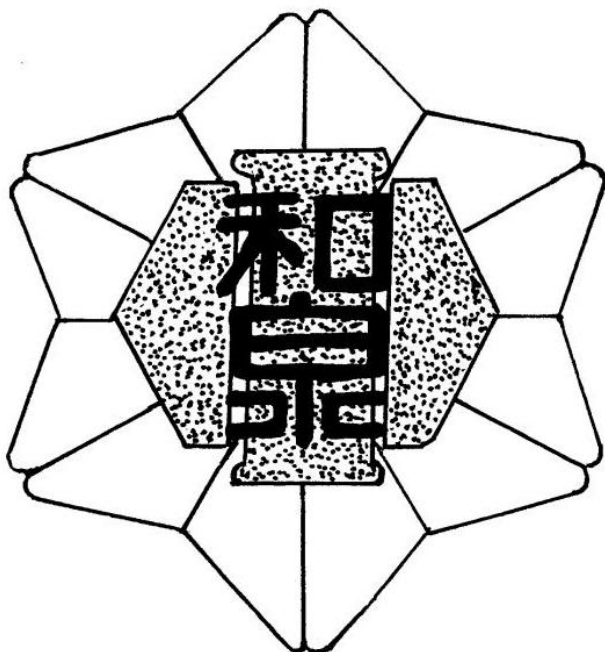


れいわ ねんどいずみしょうがっこう
～令和8年度和泉小学校スタンダード～

いずみ こ がっこうせいかつ やくそく
和泉っ子 学校生活の約束



「和泉っ子 学校生活のやくそく」は低学年から高学年まで、学校生活を送る上で、
一貫して指導する共通事項です。このことにより、子どもたちが迷うことなく、安心して
学校生活を円滑に送ることができるようになって考えています。

保護者の皆様にはご理解の上、ご協力いただけますよう、よろしく願いいたします。

和泉っ子 学校生活のやくそく

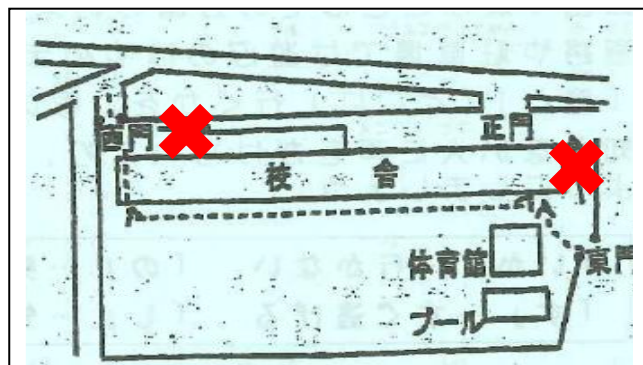
1 登校する前

- (1) みじたくを整え、持ち物をしっかりそろえましょう。
- (2) 早起きをし、朝食をしっかりととりましょう。家庭での健康観察も行いましょう。

2 登下校時

- (1) 必ず決められた通学路を通りましょう。
- (2) 寄り道・途中での買い物等は絶対にしてはいけません。
- (3) 道路は広がらないように、はしを歩きましょう。
- (4) 登校後に家に戻ったり、学校の外に出たりしてはいけません。
(忘れ物を取りに戻ってはいけません。)
- (5) 途中で地域の方や友達に会ったら、自分から元気よくあいさつしましょう。
- (6) 学校に着く時刻は8:15~8:25の間になるようにしましょう。
※門・昇降口は、8:15に開き、安全のため東西門(魚門・うさぎ門)は、8:25に閉門し、鍵をかけます。
※遅刻・早退するときは、必ず保護者(代理人)の方が同伴し正門からインターホンで名前を告げ、入ります。

- (7) 門を入ったら、次のコースを守りましょう。
※「X」印は通らないようにしましょう。
※東門(魚門)から登下校する児童は、プールの方へは行かず、校舎に沿って通りましょう。



- (8) なるべく二人以上のグループで登下校しましょう。
- (9) 遊びに行くときは、必ず一度家に帰ってから行くようにしましょう。
- (10) 通学カバンはランドセルなどの肩に背負えるものを使いましょう。
- (11) 週末には上履き、体育着、白衣を持ち帰り、週明けに洗って持ってきましょう。

欠席や遅刻をする場合は、必ず学校へ連絡するようにしてください。
 ※連絡方法は原則として『すぐーる』での連絡とします。
 ※やむを得ない場合は電話や連絡帳での連絡でも結構です。
 早退をする場合は、保護者の方のお迎えをお願いします。

3 朝の活動

- (1) 登校したら、8時25分には朝の活動が始められるようにします。
- (2) 朝の活動は、曜日ごとに次の活動を行います。

月	火	水	木	金
あさがくしゅう 朝学習	ちょうかい しゅうかい 朝会・集会	ブックル・読書	あさがくしゅう 朝学習	あさがくしゅう 朝学習

どくしょ
【読書】

・あらかじめ、読みたい本を用意し、8時25分には読み始められるようにします。本を用意していない人は、
学級文庫にある本を読みます。

4 学校生活の中で

- (1) 思いやりをもち、友達と仲良く協力して過ごしましょう。
- (2) 時間を守って行動しましょう。教室移動がある時は時間に間に合うように行動しましょう。
- (3) 校内で、来校者や先生にあったら、気持ちよくあいさつしましょう。

もちもの
【持ち物】

- (1) ハンカチ・ポケットティッシュは常に携帯しましょう。
ななめがけのポシェット等は怪我につながる危険があるので使いません。
- (2) くつ(上履き、下履き)は、靴箱のへりにかかとをそろえて入れます。
学習で使わない物は、学校に持ってきてはいけません。(雨の日は一部例外があります。)
- (3) 自分の持ち物には必ず名前をつけましょう。
- (4) 上履きは、かかと・つまさきにはっきりわかるように記名します。
- (5) 道具箱の中身はお知らせを参考に各学年に応じて揃えましょう。
安全のため、はさみを使うとき以外は担任の先生に預けます。
- (6) 登下校時に使用する防寒具等は校内では使用しないようにしましょう。
- (7) 水筒をもってくる場合は、中身は水かお茶、スポーツドリンクにしましょう。

ろうか きょうしつ以外
【廊下・教室以外】

- (1) 階段や廊下は、走らずに静かに右側を歩きましょう。
- (2) 授業の特別教室へは、2列に並んで静かに移動しましょう。
- (3) 教室がある階の廊下以外は、用があるとき以外は通らないようにしましょう。
- (4) 職員室に入るときは、「失礼します。〇年〇組〇〇です。～用件～」とはっきりと伝えて入りましょう。
- (5) 自分の教室以外の教室に無断で入らないようにしましょう。

やす じかん
【休み時間】

- (1) 天気のよい日は、外で元気よく遊びましょう。
- (2) 休み時間に体育館で遊ぶことはできません。また、決まりを守って図書室を利用することができます。
- (3) ボールの校舎・体育館への壁当ては、壁が汚れたり、痛んだりするのでやめましょう。
- (4) 校舎北側(正門側)や体育館の東側(魚門側)のアスファルトの上での遊びはやめましょう。
- (5) 危険な遊びをしてはいけません。例：サッカーなどのボールをける遊び、木や柱に登る遊び。

あめ ひ
【雨の日】

- (1) 雨などで校庭がぬかるんでいるときは、外遊びはできません。
- (2) 雨の日には友達と仲良く遊べる遊び道具(トランプ UNOに限定)を持ってきてよいです。
※取り合ったりする物や汚れたり無くしたりすると困る物は持ってこないようにしましょう。

【保健室】

けがをしたり、具合が悪くなったりしたときは、必ず担任の先生に伝えてから保健室に行くようにしましょう。

【流し場の使い方】

《習字》使用した筆は家で洗いましょう。半紙でよくふきとり、筆巻きに包んで持ち帰ります。

《絵の具》筆洗いの水は、廊下の流し場に流してください。

・用具は、廊下の流し場で洗ってもよいですが、汚れが残らないようにしましょう。

《掃除》・ぞうきんを洗うときには、バケツを使います。バケツに水を入れたり流したりするときは、

廊下の流しを使います。トイレの流しには流しません。

《給食》・牛乳パック・ストローを洗うときには、水切りかごを使います。

・牛乳の飲み残しは、バケツにいれて給食室に持っていきます。

5 学習のきまり

(1) 使用するノートは各学年より、おすすめのものがあります。

	漢字	国語	算数	理科・社会
1年	50字	4月配付 2冊目から10マス	4月配付 2冊目から14マス	
2年	1学期50字 2学期～84字	15マス (十字リーダー入り推奨)	14マス	
3年	84字	18マス (十字リーダー入り推奨)	10ミリ方眼	10ミリ方眼
4年	91字	12行(縦リーダー入り推奨)	5ミリ方眼	5ミリ方眼
5年	120字	15行(縦リーダー入り推奨)	5ミリ方眼	5ミリ方眼
6年	120字	15行(縦リーダー入り推奨)	5ミリ方眼	5ミリ方眼

(2) 教科書・ノートなど先生の指示があるものは、学校に置いておきましょう。

(3) 筆箱は箱型など、最低限の筆記用具が入るものが望ましいです。筆箱の中身は原則として鉛筆5本、消しゴム(四角いもの)、ネームペン、赤・青鉛筆または赤・青ボールペン、定規(折りたたみ式は使用しない)とします。

学習においてシャープペンシルは使いません。

※新聞づくりや図工などで使うときは、カラーペンを持ってきてよいです。

(4) 話すときは、「声のボリューム」に合わせた声の大きさで話します。聞くときは、話す人の方に体を向け、集中して聞きます。

【体育】

(1) 体育着は、基本的に次の物を使いましょう。

・上…白い物 下…紺色のクォーターパンツ 赤白帽子 ・靴下…ひざ下までの長さ

※状況や体調によって肌着は着用したままでかまいません。ただ、運動で汗をかいたあとは、汗冷えて

風邪をひいてしまうことが考えられます。替えの肌着をもってきて、授業のあとに着替えるなどしましょう。

※11月～3月は、体育着の上から運動に適している長ズボンをはいてもよいです。タイツやスパッツ、レギンス等は着用しません。

(2) 髪の毛が肩にかかる人は、必ずゴム等で束ねます。また、体育着の上は、クォーターパンツの中に入れてください。

※けがにつながるような飾りのついたゴム等は、使用しないようにしましょう。

(3) 寒い時に着る上着はトレーナー等、フードのない体にフィットした物にしましょう。

水泳学習のときのラッシュガードもフードなしのものにしましょう。

(4) 見学をするときは、お家の人に知らせてもらいましょう。

【iPad】

・iPad は原則、学校で先生のいる中で学習に関わることで使用していきましょう。

6 水筒のあつかい

(1) 教室の決まった保管場所に保管するようにしましょう。

(2) 給食時間内は、牛乳を飲み終わってから飲むようにしましょう。

7 放課後

(1) ルールを守って楽しく遊びましょう。※けがをしないように気をつけて遊びましょう。

(2) 校庭開放は、午後4時45分(12月1月は午後4時まで)です。時間を守りましょう。

(3) 休日は、一般児童(地域団体学校開放以外)の校庭の使用はできません。

(4) 忘れ物などで教室に入るときは、職員室の先生に断ってから入りましょう。

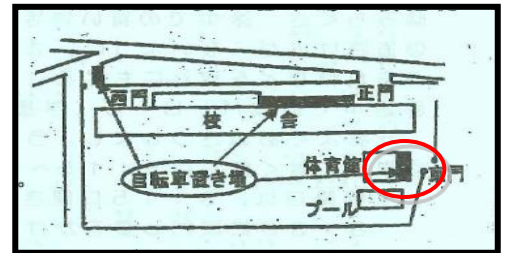
※16時以降は、必ず保護者と一しょに来てください。

(5) 自転車以外の乗り物で学校に来てはいけません。

(6) 自転車に乗るときは、ヘルメットを着用しましょう。

(7) 自転車は決まった場所におきましょう。また、給食室の裏や駐車場や校庭側の通路を通ってはいけません。

(8) 学校の敷地内では、おかしや飲み物を
持ってきて飲んではいけません。



8 校外・安全

(1) 公園で遊ぶときはその公園の約束を守り、マナーよく遊びましょう。

(2) 道路や駐車場で遊ぶのはやめましょう。

(3) 「誰と」「どこに」行くのか、「帰る時刻」を家の人に連絡して出かけるようにしましょう。

(4) 知らない人に声をかけられたり、誘われたりしても、絶対について行かないようにしましょう。

「いか」…行かない 「の」…乗らない 「お」…大声を出す
「す」…すぐ逃げる 「し」…知らせる

(5) 知らない人からの電話などで、友だちの住所や電話番号などを聞かれても、決して伝えてはいけません。

「おかしいな」「困ったな」と思ったときは、家の人にわかりましょう。

(6) 事故・事件など、何かあったら、すぐに警察署に知らせましょう。その後、学校へも知らせましょう。

泉警察署:805-0110

(7) 自転車に乗るときは、安全のために次のことを守りましょう。

- ・「ふたり乗り」はしてはいけません。
- ・道路に広がって乗ってはいけません。
- ・車の通りへ出る交差点では、必ず一時停止しましょう。

(8) 家庭で携帯電話を使うときは、家の人と約束を決めて使うようにしましょう。

9 給食について

- (1) 給食当番は身支度(マスク着用、帽子の中に髪の毛を入れる等)を整え、健康観察を行い、整列して移動します。
- (2) マスク・帽子を忘れてしまったら、学校の物を貸し出します。マスクは新しい物を持ってきてください。借りた帽子は、洗濯をし、アイロンをかけて返却します。
- (3) 体育着の上から白衣を着ないようにします。
- (4) 給食当番以外の人は、机の上の物をすべてしまいます。手を洗ってマスクをし、静かに着席して待ちます。

10 清掃について

〈教室清掃の手順〉

- (1) 窓を開け換気をよくする。(風の強い日は開けない。)
- (2) 給食後、各自で机を前に動かし、教室後方から清掃を開始する。
- (3) 後ろ半分を掃く。ゴミを集めて分別する。残ったゴミはちりとりでとり、一般ゴミのゴミ箱に捨てる。
- (4) 掃いたところから、ぞうきんで水拭きをする。ぞうきんで水拭きするときは、勢いをつけすぎないようにする。ぞうきんは流し場で洗わず、バケツで洗い、よく絞る。
- (5) 全員で机を後ろに運ぶ。
- (6) 前半分を掃く。ゴミを集めて分別する。残ったゴミはちりとりでとり、一般ゴミのゴミ箱に捨てる。
- (7) 掃いたところから、ぞうきんで水拭きをする。ぞうきんは流し場で洗わず、バケツで洗い、よく絞る。
- (8) 机をもとの位置に並べる。
- (9) ケガキで自在箒の埃をとる。

〈流し場清掃の手順〉

- (1) スポンジやタワシでいねいに流し場を洗う。
- (2) 流し場の前の床をぞうきんで拭く。
- (3) 排水口にたまったゴミを小さいビニール袋に入れ、教室の一般ゴミのゴミ箱に捨てる。

〈その他〉

- (1) 特別教室は担当教師の指示で清掃を行う。
- (2) ぞうきんは、教室管理とし、各自の机に洗濯ばさみをつけて止める。
- (3) 一般ごみは、袋にクラス名を書いて袋ごと掃除の時間に一階西階段下に出す。プラごみ、小さな紙は中身をポリバケツに捨てて、袋はまた教室で使う。