

令和7年度
入学のしおり



横浜市立港南台第三小学校

【1】日課表(令和6年度)

令和6年度 港南台第三小学校日課表 R6.4.8

	月	火	水	木	金	
8:15	読書	読書	読書	読書	読書	(短縮) 8:15
8:25♪	立腰・朝の会	立腰・朝の会	立腰・朝の会	立腰・朝の会	立腰・朝の会	8:25♪
8:30	朝モジュール	朝モジュール	朝モジュール	朝会・集会	朝モジュール	8:30
8:45	1校時	1校時	1校時	1校時	1校時	8:45
9:30 (5分休憩) 9:35	2校時	2校時	2校時	2校時	2校時	9:30
10:20♪	中休み	中休み	中休み	中休み	中休み	10:15♪
10:35 (授業準備) 10:40♪	3校時	3校時	3校時	3校時	3校時	10:35 (授業準備) 10:30♪
11:25 (5分休憩) 11:30	4校時	4校時	4校時	4校時	4校時	11:15
12:15♪	給食	給食	給食	給食	給食	12:00♪
13:00♪	昼休み	昼休み	昼休み	昼休み	昼休み	下校完了 時刻 12:10 (給食終了)
13:10 (清掃準備) 13:15	もくもく 清掃	昼モジュール	もくもく 清掃	昼モジュール	もくもく 清掃	13:20 (掃除なし)
13:30 (授業準備) 13:35♪	5校時	5校時	5校時	5校時	5校時	(クラブ時程) 13:35♪
14:20	6校時	帰りの会	帰りの会	6校時	6校時	13:45
15:05♪	帰りの会	14:30 (下校完了)		帰りの会	帰りの会	15:15 (下校完了)

◇委員会活動の時程
 5校時 13:35~14:20
 帰りの会14:20~14:30
 委員会(6校時)
 14:30~15:15

◇クラブ活動の時程
 帰りの会13:35~13:45
 クラブ(5・6校時)
 13:45~15:15

◇下校時刻
 4校時 13:45
 ※4校時(掃除なし) 13:20
 ※4校時(授業研など) 13:00
 5校時 14:30
 6校時 15:15
 短縮4校時(給食なし) 12:10

◇4月に配布される学校だよりで、令和7年度の日課表をご確認ください。

[2] 入学当初の1年生の学校生活

入学当初の 1年生の 学校生活

幼児期の育ちと学びをつなぐ横浜のスタートカリキュラム

入学当初は、園の生活に近い時間割や場を設定したり、職員が子どもの話をよく聞いたり見守ったりしながら、子どもたちが安心して過ごせる環境を工夫します。また、子どもの「やってみよう」という気持ちを大切にすることで、幼児期の「遊び」を通して育まれてきたことが小学校でも発揮されるようにしています。

登校する校時

なかよしタイム



すごい模様になったね

安心して学校生活を始められるように工夫された活動

この曲知ってるわたくしあどれるよ!



ほくも!

入学式

入学式もスタートカリキュラムの1日目として、工夫している学校もあります。



入学式の中で、「学校の中で〇〇を挿してみよう」というお手紙が届きました

学校にはウーバールーバーがいるみだっでい探しに行きたーい!

わくわくタイム

生活科を中心とした 総合的な学習



ここは何の部屋? だれがいるから聞いてみよう



大きなスプーン? 何に使うんだろう

ぐんぐんタイム

教科等を中心とした学習



ドキドキしたけど、お話をしたら、友達が聞いてくれたよ!



絵を描くのってやっぱり楽しい!

いちばん大きな数を出すのはだれかな?

給食・掃除・下校時



給食の時間

お当番大好き! 自分でするよ!



休み時間

上までのぼれたよー!

ねえ、おにごっこしない?



下校

集団で登下校する学校もあります。小学校に慣れるまで、安全に気を付けて帰ることができるように学校の職員や保護者、地域のボランティアの方による見守りも行われています。

☆スタートカリキュラムについて☆

あじ	4月		5月	
	第1~2週	第3~4週	第1~2週	第3~4週
1	にこにこタイム			
2	なかよしタイム		わくわくタイム	
3	わくわくタイム		ぐんぐんタイム	
4	ぐんぐんタイム			※月・水・金:4時間授業 (13:45下校) ※火・木:5時間授業 (14:30下校)
5	X			

教科・関連させた教科を徐々に分化し、教科等学習へ移行

<にこにこタイム>

朝のしたくが終わった子は、自分の好きなことをして過ごします。

例: 本読み、お絵かき(自由帳)、めりえ、折り紙、けん玉、お手玉など

<なかよしタイム>

一人ひとりが安心感を持ち、新しい人間関係を築いていくことを狙った学習をします。

例: 読み聞かせ、ゲーム、歌、体ほくしの運動遊び

<わくわくタイム>

生活科を中心とした、総合的な指導による学習をします。

例: トイレ・手洗い場・靴箱・ロッカーなどの使い方、安全な登下校、廊下の歩き方、学校探検など

<ぐんぐんタイム>

教科等を中心とした学習をします。

例: 挨拶、姿勢、鉛筆の持ち方、線なぞり、名刺交換、数をさがそう、粘土、ひらがな・数字の練習など



【3】1年生の学用品について



- ① 教科書(無償配付)は、入学式当日にお渡しする予定です。
- ② 2月4日(火)に購入していただく一括購入品
♀印の物は、学校に納品してもらい必要なときに使用します。

一括購入品(全員購入)
国語ノート
算数ノート
連絡帳
連絡袋
フェルトペンセット(中・細)
かきかたえんぴつ 4B
歌集 みんなのうた
給食帽子
♀たのしいおけいこ ひらがな・すうじ
♀タッチペン
♀生活科バッグ(たんけんバッグ)
♀マイク付イヤホン

希望者購入品
透明せいり箱(道具箱)
計算カード

③ ご家庭で用意していただく物（◆は、一括購入品です。）

◎持ち物には、一つ一つひらがなで記名してください。

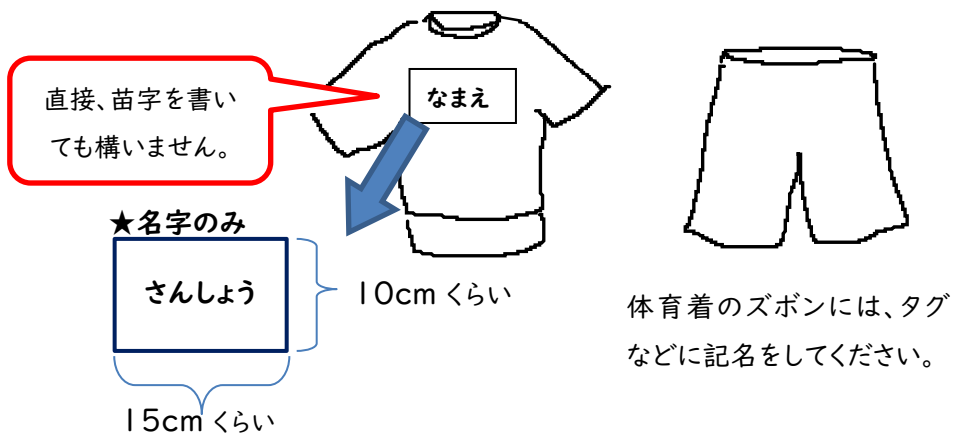
<チェック>

かばん	なるべく軽く、止め金などの操作が簡単な物。	
筆箱	箱形でふたの開閉が <u>マグネット式</u> の物。 ◎筆箱についている鉛筆削りは、取れる場合は <u>家庭で保管してください。</u>	
下敷き	ノート（B5サイズ）の大きさより、やや大きめの物。	
自由帳	B5サイズくらいの大きさの物。キャラクターの表紙など、どのような物でも構わない。中にシールが付いている場合は、家庭で取っておく。	
鉛筆	Bまたは2Bの黒4本と、赤鉛筆1本、 ※キャップは付けない、飾りのない物。	
消しゴム	四角でよく消える白い物。模様・香りが付いていない物。	
ミニ定規	15cmくらいの長さの物。 <u>※伸ばしたり、縮めたりできない物</u>	
体育着 【図1】	白の半袖シャツ・紺のハーフパンツ、またはクォーターパンツ。	
赤白帽子	市販の物で構いません。	
体育着袋 【図2】	巾着型、体育着・赤白帽子・汗ふきタオルを入れる。※冬は、トレーナーも入れる。	
上履き・ 上履き袋 【図4】	上履きは、白地のバレエシューズ。つま先と底の色は自由。	
防災頭巾	ゴムひもで椅子に付けられる物。カバーは付けない。ひもがマジックテープではない物。	

道具箱 ※右のものを 入れます。 ◆は、一括購 入品です。	道具箱(幅22cm、奥行31cm、高さ7.5cm程度の物)	
	油性ペン(黒)	
	液体のり ※すぐに使えるように、中蓋をとっておいてください。	
	セロハンテープ(カッター付き)	
	クーピーペンシル(ソフトケース入り、12~15色)	
	クレパス(16色)	
	おりがみ(口の閉まる袋に入れる)	
	ポケットティッシュ	
	◆かきかたえんぴつ ※キャップを付ける。	
◆フェルトペンセット(中・細)		
◆歌集 みんなのうた		
道具袋 【図3】	道具袋(巾着型)	
	はさみ(キャップを付ける)※先の丸いもの、左利きの場合は専用の物。	
給食袋 【図3】	巾着袋に次の物を入れ、口拭きタオルとマスクは、毎日替える。 ・口拭きタオル 1枚(給食前の手拭き・食事での口拭き用) ・マスク(布マスク・不織布マスク、どちらでも構いません。模様があってもよいです。個包装されている不織布マスクは、袋から出して入れてください。) ◆給食帽子	
手さげ袋	週初めと週末に、体育着袋や上履き袋などを入れて持ち運びます。	
音楽バッグ	音楽の教科書などを入れて持ち運びます。	
ぞうきん	お子さんが両手で絞れる厚さの物を2枚。	
洗濯ばさみセット 【図5】	大きめの洗濯ばさみに、ひもやゴムを通して結んだ物。2個。	

図エマット 【図6】	新聞（一日分）や広報誌の周囲を、ガムテープなどで貼り合わせた物。	
粘土 粘土ケース 粘土ヘラ 粘土板	保育園や幼稚園で使用してきたもので構いません。購入される方は、粘土を袋から出してケースに入れておいてください。	
水筒	肩からかけて、持ち運びができる物。コップが付いている物でも、直接飲む物でも、どちらでも構いません。	

【図1】体育着



【図2】体育着袋



【図3】道具袋・給食袋



【図4】上履き



白地のバレエシューズ型
つま先や底の色は自由



名字のみ

フルネーム



かかと・つまさき部分に記名

【図5】洗濯ばさみセット(2個)

○50cm程度の長さのひもやゴムに、下のように通して輪にして結んでください。
2個用意してください。



【図6】図エマット



○新聞紙一日分などの紙(45cm×60cmくらい)を準備します。周囲を、ガムテープなどで貼り合わせてください。

【4】給食について

4月の給食は、11日(金)から始まります。

給食時間 12:15~13:00(45分間)

手洗い・準備・配膳 20分

食事時間 20分

片付け 5分

(4月は、4校時から給食準備を始め、6月くらいまでに徐々に標準時間に近づけていきます。)

決められた時間内に準備し、食事をして後片付けを行います。時間内に食べ終わることができるように、今からご家庭でも時計を見て食べるようにして、食事の基本的なマナー(食べるときの姿勢、箸の持ち方、口に食べ物を入れたまましゃべらないなど)に気を付けて食べることを、お子さんにお話ください。

<給食の持ち物>



給食袋に次の物を入れます。口拭きタオルとマスクは、毎日替えます。

○口拭きタオル 1枚 (給食前の手拭き・食事中の口拭き用)

○マスク (布マスク・不織布マスク、どちらでも構いません。模様があってもよいです。個包装されている不織布マスクは、袋から出して入れてください。)

○給食帽子

<例>上から見たようす
頭頂部に大きく記名

さんしょう たろう

<給食当番になったら>

給食当番の白衣は、学校で貸し出します。週の終わりに持ち帰りますので、洗濯をして殺菌のため必ずアイロンをかけ、翌週の始めに持たせてください。当番でない週は、学校で保管します。

白衣のボタンがとれていたり、ゴムが伸びていたりしたら補修をお願いします。

年度末に回収しますので、大切に扱ってください。学校の備品ですので、紛失の際には、弁済をお願いすることもあります。

<食物アレルギーについて>

就学時健診時に食物アレルギーについて記入していただきましたが、それ以外で配慮することがありましたら、早めに学校へご相談ください。

【5】学校納入金について

※このページは令和6年度のものです。

令和6年度 学校納入金および振込方法について

令和5年度より学校納入金は保護者の皆様が各学年の指定口座に直接振り込んでいただく形をとらせていただいております。尚、振込には、手数料を併せてご負担していただくこととなりますが、趣旨をご理解のうえ、納入につきましてご協力をよろしくお願いいたします。

1 内訳

- ① 学年費 1年生月額750円(11か月分)
◆学習に使用するドリル、ワーク、工作材料、実験用材料など個人持ちになるものを購入します。
- ②PTA会費 月額300円/1世帯(8月をのぞく11か月分)
◆児童1人につき月額300円です。在籍児童が3人いる場合は、3人目の児童からは徴収しません。
◆PTA諸事業の原資となります。
- ③ 日本スポーツ振興センター掛け金 年額460円/1人
- ④ 横浜市安全教育振興会掛け金 年額500円/1世帯

【合計金額 年額】

学年	① ×11	② ×11	③	④ (世帯数)	合計金額 年額
1年	8,250	3,300	460	500	12,510円 (12,010円)

()は兄・姉が在籍している場合の振込金額です。

2 納入方法

指定金融機関(ゆうちょ銀行)の指定口座(各学年の口座)への直接振込をお願いします。年1回の振込になります。振込の期間は4月24日(水)～5月24日(金)までです。学年ごとに振込口座番号が異なりますのでご注意ください。

本校にお子様の兄・姉が在籍している場合は、振込金額が変わります。振込手数料は保護者様のご負担となります。店番号・口座番号・振込金額は次の表をご参照ください。

〇振込先 ゆうちょ銀行

◇納入金額が変更されることがあります。令和7年度の配付物で金額をご確認ください。

【6】保健・安全について

<健康面に关わるお願い>


○欠席する場合について

- ・欠席する場合は、必ず学校に**8時15分までに「すぐー」で連絡**してください。すぐーへの登録が完了するまでは、電話(045-833-0251)でご連絡ください。

- ・毎朝、お子さまの健康状態をよく観察し、その日の下校まで元気に過ごせるかどうかの判断をお願いいたします。また、体調がすぐれないときは無理な登校はせず、自宅での休養をお願いします。
- ・登校後、体調不良により学習の継続が困難な場合は、保護者の方へご連絡させていただきます。すみやかに迎えをお願いします。

○児童保健調査票(6年間使用)について

- ・お子さまの健康状態を知る上で、大切な資料です。記入例を参考にご記入いただき、確認印またはサインをしてご提出ください。
- ・毎年、年度末にご家庭にお返しします。加筆・訂正の上、担任にご提出ください。
- ・緊急連絡先が変わったときは、担任まで必ずお知らせください。



○学校感染症について

- ・病院で学校感染症と診断された場合は、医師の許可が出るまで登校できません。

主な学校感染症(出席停止)		
新型コロナウイルス感染症	インフルエンザ	流行性耳下腺炎(おたふくかぜ)
水痘(水ぼうそう)	麻疹(はしか)	風疹(三日ばしか)
咽頭結膜熱	百日咳	流行性角結膜炎

※医師の許可が出て登校できるようになりましたら、学校より『学校感染症治療届』をお渡します。必要事項について**保護者の方**が記入し、学校に提出してください(医師による証明書や診断書は必要ありません)。

<安全面に関わるお願い>

- 遅刻する場合は、必ず学校に連絡し、保護者の方が教室まで送り届けてください。
- 早退する場合は、すぐーるに早退する時刻を入力し、教室までお迎えに来てください。
- 入学式の日、保護者証を家庭数（港南台第三小学校に兄弟姉妹がいない家庭）で2つお渡しします。来校される際には、忘れずにお持ちください。

お子さまとご確認をお願いします！

- ・登下校は、保護者の方と決めた通学路を通りましょう。
- ・歩道の歩き方や、道路の横断の仕方などの交通ルールを、日頃から確認しましょう。
- ・登下校中に忘れ物を取りに戻ったり、寄り道をしたりしないようにしましょう。
- ・知らない人に声をかけられても、ついていかないようにしましょう。

<けがをした・事故に遭った場合>

- 学校では、子どもたちが健康で安全な学校生活を送れるよう注意をしていますが、それでも思わぬけがをすることがあります。その際学校では、応急手当てを行います。けがの状況により保護者の方に連絡し、医療機関の受診をお願いします。

※受診の際は、健康保険証を必ずお持ちください

○給付金制度について

- ①「日本スポーツ振興センター災害共済給付金制度」について

学校管理下のけがで医療機関を受診した場合に、かかった医療費の給付が受けられる制度です。申請に必要な書類をお渡しますので、上記の事由が発生した場合には、担任にお知らせください。

- ②「横浜市安全教育振興会（^{あんしんかい}安振会）」について

放課後やご家庭（学校管理下外）でのけがで医療機関を受診した場合の事故（交通事故を除く）に対する見舞金給付制度で、PTAを通して加入します。上記の事由が発生した場合には、担任または副校長にお知らせください。

<日本スポーツ振興センター災害共済給付金制度について>

給付対象	学校の管理下における事故 <学校の管理下とは> ・授業中(教科、遠足、修学旅行、大掃除) ・クラブ活動・宿泊体験学習 ・休み時間(始業前、中休み、昼休み) ・通学途中(登下校中、ただし通常の経路による)など
給付事由	保険診療での窓口負担金額が、合計1,500円以上の場合
担当窓口	養護教諭
掛け金	一人あたり年額460円

<横浜市安全教育振興会(安振会)^{あんしんかい}について>

給付対象	学校管理下外の事故 (交通事故、非常変災による事故、病気を除く) ・放課後、公園で遊具にぶつかり額を切った。 ・休日、地域行事のスポーツ集会で骨折した。 ・自宅の階段で足を踏み外して捻挫した。 ・自転車に乗って転倒し、歯を折った。など
給付事由	入院 1日以上180日以内 通院 3日以上180日以内(歯の事故は2日以上)
担当窓口	副校長
掛け金	一世帯あたり年額500円

<学校医の紹介>

- 【内 科】 ふくお小児科アレルギー科
- 【歯 科】 ヒロデンタルクリニック
- 【眼 科】 塩田眼科医院
- 【耳鼻科】 富永耳鼻咽喉頭科アレルギー科
- 【薬剤師】 サン薬局



【7】方面別集団下校について

自宅の場所により、4つのコースに分かれて職員と一緒に集団下校します。お子さんが、どの門を利用して登下校するのかを把握するために、カラーリボンを使用しています。かばんの右側に、取れないように結び付けてください。

○集団下校 4月8日(火)～4月14日(月)


職員が、次の解散場所まで引率しながら下校します。解散場所まで行かない児童は、職員に声をかけて帰ります。キッズに行くお子さんは、キッズに引き渡します。

赤：ちどり団地前の信号

青：港南台第三小前の信号

黄：ちどり団地入口の信号

緑：北公園前の信号



○下校時刻

4/8(火)、9(水)、10(木)・・・12:10

4/11(金)、14(月)・・・・・・・・13:45

○本校には、地域の方々と組織する「見守り隊」があります。登下校の時刻に合わせて、子どもたちの安全を見守ってくださっています。

地区名	住所	カラーリボンの色
かもめ	かもめ団地1～16号棟	赤
ちどり	ちどり団地1～10号棟	
沢ヶ谷	港南台一丁目 25～50番地	青
宮谷	港南台二丁目 15番地	
	港南台二丁目 3～13番地	黄
	港南台二丁目 16～24番地	
	港南台三丁目 9～12番地	
	港南台三丁目 20～23番地	
しらさぎ	しらさぎ団地・しらさぎ南団地	緑
殿田	港南台一丁目 1～3番地	
	港南台一丁目 11～24番地	
学区外	上記以外(色分けについては通学路図を参考に色を決定してください。分からない場合は職員にお尋ねください。)	

入学式

(1) 日時 令和7年 4月 7日(月)
受付 9時25分～9時45分 (開門9時20分)
入学式 10時(開式)
下校予定時刻 11時15分頃

(2) 場所 港南台第三小学校 体育館 (受付は、ピロティーで行います。)

(3) お持ちいただく物

- 就学通知書
- 教科書やプリントを入れる袋
- 上履き(入学児童用と保護者用)
- 靴を入れる袋(保護者の方の靴を入れる袋)
- (○かばん)

(4) 受付で行うこと

昇降口前に掲示される名簿を見て、ピロティーでクラスごとに受付をします。

① 「就学通知書」を提示し、お名前をお伝えください。

【受付でお渡しする物】

式次第(1年生名簿)、学校からの茶色の封筒、PTAからの封筒、保護者証2つ(家庭数のご家庭のみ)

② 受付後、保護者の方は体育館へ移動し、保護者席でお待ちください。お子さんは時間まで教室で待機し、式場には1組からクラスごとに6年生と手をつないで入場します。

(5) その他

- 入学式以前に、急遽、転居等で本校に入学しないことになりましたら、速やかに学校にお知らせください。
- 入学式の日欠席する場合は、9時までに学校へ連絡してください。
- 入学式の日、必ず保護者か、保護者の代理の方の付き添いをお願いします。保護者の方のご参列は、2名までとさせていただきます。
- 入学記念の写真撮影を体育館で行います。(児童のみ)
- 式場内でのビデオ撮影等につきましては、式の運営に支障のないようにご協力ください。なお、映像などはご家庭のみでご覧いただき、SNS等への投稿はおやめください。
- 入学式終了後に、1年生の学年委員(2名)を選出します。
- 入学式終了後に、ヘルメットやヘルメットカバーへの記名や椅子への取り付けをお願いします。
- お子さんの机にある封筒を、忘れずにお持ち帰りください。

※入学式当日は、かばんは使いませんが、かばんを背負って看板前で記念写真を撮るご家庭が多いです。教室やピロティーなどで写真撮影ができます。看板は、13時頃まで出しておきます。

入学式前に、一日の流れを「すぐーる」で配信します。

入学後の主な予定などについて

○授業時間について

- ・4月中は、全日4時間授業（13:45下校）です。
- ・5月から、授業時間が変わります。

月・水・金⇒ 4時間授業（13:45下校）

火・木⇒ 5時間授業（14:30下校）

- ・後期（10月）から、授業時間が変わります。

月⇒ 4時間授業（13:45下校）

火・水・木・金⇒ 5時間授業（14:30下校）

○入学式の写真について

- ※入学式で撮影した写真は、インターネットで購入することができます。詳しくは、後日、別紙にてお知らせいたします。

○学校説明会・懇談会について

- 4月15日（火）15:00～を予定しています。
- ※授業参観は、5月15日（木）2校時 9:35～10:20を予定しています。

○スポーツフェスタについて

- 5月24日（土）を予定しています。
- ※行事等は、入学式で配付される行事予定をご確認ください。
- 詳細は、すぐーるなどでお知らせします。

○よこはま家庭教育支援サイトについて

- ・様々な情報が載っています。
- 「横浜市 HP 家庭教育支援」で検索

