

令和8年度

# 入学のしおり



横浜市立六つ川西小学校

横浜市南区六ッ川2丁目156-1

TEL 045-742-6301

新一年生の保護者 様

六つ川西小学校では、「かがやき ひびきあう 六つ西の子」を学校教育目標に掲げ、子ども同士が共に考え、共に汗を流し、共に問題を解決する「共に育つ力」を大切にされた教育活動を行っています。

学校は集団生活を行う場です。先生たちは、子どもたちが学習に取り組んだり当番や係の活動に取り組んだりする時も、いろいろな思いや考えをもつ人が協働して行えるように指導しています。

1年生からのコミュニケーションツールとしての外国語、「GIGA スクール」も順調に軌道に乗り、1年生の子どもたちも、一人一台のタブレット端末を文房具のように使いこなしています。

お子様が「かがやき ひびきあい 共に育つ 六つ西の子」として、多くの人たちとかかわり合いながら、すくすくと育つよう、本校の取組へのご理解、ご協力を、どうぞよろしくお願い致します。

令和8年2月6日

横浜市立六つ川西小学校  
校長 黒木 健

## 目次

1 六つ川西小学校教育目標 .....	3 -
2 学校の概要 .....	3 -
3 六つ川西小学校校歌 .....	3 -
4 入学式のご案内 .....	4 -
5 入学までの準備 .....	5 -
(1)生活に関して .....	5 -
(2)学習に関して .....	5 -
(3)健康・安全に関して .....	5 -
6 学用品・持ち物について .....	5 -
(1)学校でまとめて購入するもの .....	5 -
(2)入学までにご家庭で用意していただくもの .....	6 -
7 保健について .....	9 -
8 給食について .....	10 -
9 入学当初の日程・日課表 .....	10 -
10 登下校について .....	11 -
11 下校方法・地区別シールについて .....	11 -
12 学区地図 .....	12 -
13 学校関係の納入金について .....	14 -

## 1 六つ川西小学校教育目標

### 「かがやき ひびきあう 六つ西の子」

- 主体的に考え、対話的な学びを通して、夢中になって学び続ける子を育てます。[知]
- 自分や周りの人への理解を深め、互い認め合い、大切に作る心を育てます。[徳]
- 望ましい生活習慣や、進んで運動する習慣を身に付け、心身ともに健康に生きる力を育てます。[体]
- 学校や地域の中で、自分の役割と責任を自覚し、他者と協働する力を育てます。[公]
- 自他の違いを受け入れながら、様々な人と進んで関わり、共に生きていく力を育てます。[開]

## 2 学校の概要

- (1)学校名 横浜市立六つ川西小学校
- (2)所在地 横浜市南区六ツ川2丁目156番地1
- (3)電話 045-742-6301

## 3 六つ川西小学校校歌

### 「六つ川西小学校校歌」

作詞：星野 哲朗 作曲：鈴木 淳

1 青い宇宙に 浮かんでいる 地球はまるい星なんだ みんなころを よせあって 世界へ向けて はばたこう 六つ川西の こどもたち	2 すみれ たんぽぽ すげの花 ひばりはひばり 蝶は蝶 ひとりひとりの 今日があり いっしょに越える 丘がある 六つ川西の こどもたち	3 草にとまった ひとつぶの しずくが川に なるように 努力かきねて この町の 明日をになう 子になろう 六つ川西の こどもたち
---	---	--

## 4 入学式のご案内

日時 令和8年4月8日(水)13:30分開始  
場所 六つ川西小学校 体育館  
受付 午前12時50分～13時20分(中央昇降口前)

午前13:30 入学児童 入場準備・整列  
午前13:20までに、保護者のみなさまは体育館にお入りください。

### 時間厳守でお願いします

時間に余裕をもってお越しください。お子様がトイレに行く時間が取れないことがあります。

※ひと家庭2名まで参加できます。未就学児は含みません。

### 持ち物

- 上履き(新入学児童 及び 保護者)
  - ハンカチ(身に付ける)・ティッシュ
  - 丈夫な袋(教科書持ち帰り用)
  - ◎就学通知書(はがき)
  - ◎口座振替依頼書(学校納入金用)
- ※押印を確認して下さい。(新1年生相談会にて配付)

### お願い

- 「学級別児童名簿」を中央昇降口で受け取ってから、A棟2階ホールで受付をします。受付が終わった後、保護者の方は体育館へお入りください。入学式当日は、本校職員の案内にそってご移動をお願いします。
- 午後13時20分までに、保護者の皆様は、体育館にお入りになりご着席ください。
- 記念写真は入学式終了後、学級ごとに体育館で撮影します。
- 落ち着いた中で式が行えるようにご協力をお願いします。
  - ・小さいお子さんがいらっしゃる場合は静かに過ごせるようにしてください。
  - ・携帯電話はマナーモードにするか電源をお切りください。
- 式の前でトイレに行く際、自分でズボン・スカートの着脱ができるようにしておいてください。サスペンダーやリボンなどが付いていると、一人で着脱ができないことがあります。また、ハンカチを身に付けられる服装でお願いします。

## 5 入学までの準備

### (1)生活に関して

- 友達と仲よく遊ぶ。
- 寒暖に応じて着るものの脱ぎ着を一人でする。  
(ボタン、ファスナー、ベルト、リボン等)
- トイレを正しく使う。(学校は洋式。機会があれば和式もできるとよい。)  
(下着を全部脱がずに用を足す、トイレトペーパーを上手に使う、忘れずに水を流す。)
- 丁寧に手洗いをする。ハンカチを使い、手を拭く。
- 持ち物の整理整頓を手際よく行う。  
(ランドセル、配付物の扱い、机の中の整理整頓、後片付け、雨具の扱い)
- 早寝、早起き、朝ごはんの習慣をつける。
- 時間、時刻を守る習慣をつける。
- 正しく箸や食器等を持つ。ミカンなどのかんきつ類の皮をむく。
- タオルや雑巾をしぼる。
- 靴をそろえて、靴箱にしまう。立って靴を脱ぎ履きする。

かさをまいてベルトでとめる。  
レインコートを立ってたたむ。

### (2)学習に関して

- あいさつ・返事をする。  
(おはようございます、ってきます、さようなら、ただいま、ありがとう 等)
- 自分の名前が言える・読める。
- 人の話が聞ける。
- 問いかけられたことに応える。
- 自分のしたいことや、してほしいことを伝えられる。
- 自分の持ち物が分かる。



### (3)健康・安全に関して

- 就学時健康診断の結果、病気治療の勧告があった場合は、治療を済ませておく。  
(むし歯、結膜炎、皮膚病等)
- 様々な食べ物を一人で食べられるようにする。
- 通学路(自分の通るコース)をしっかり覚える。  
(横断歩道の安全な渡り方、信号の見方、決められた道を歩くことなど)

## 6 学用品・持ち物について

### (1)学校でまとめて購入するもの

全12点

- ① 連絡帳 ② 連絡袋 ③ 国語ノート ④ 算数ノート ⑤ 歌集 ⑥ あゆみフォルダー
- ⑦ 鍵盤ハーモニカふき口 ヤマハ ⑧ パス16色 ⑨ 道具箱 ⑩ バンダナ
- ⑪ 生活科たんけんバッグ ⑫ 名札

⑫名札及び⑥あゆみフォルダーは、学校で保管しています。



## (2)入学までにご家庭で用意していただくもの

### ◎学用品類 ※全てひらがなで記名、○印のものは、道具箱保管。

- ・鉛筆 2Bの濃さの鉛筆(5本)※シャープペンシルは使いません。
- ・赤、青鉛筆 赤青鉛筆も可だが、片方にキャップをつける。
- ・名前ペン 油性のもの。筆箱に入れる。
- ・筆箱 場所をとらない細型で華美ではない箱型の筆箱
- ・消しゴム よく消えるもの、においのないもの、無地のもの。黒でないもの。  
(名前が見えないため。)
- ・自由帳 無地ノート(休み時間等に絵をかいたり、係活動で活用したりするノート)
- ・下敷き 無地のもの(A4サイズが望ましい)
- ・はさみ 手の大きさや利き手にあったもの、キャップやカバーが付いているもの。
- 色鉛筆 担任保管。 12色くらい (1本1本に記名。写真参照。)
- つぼのり でんぷんのり
- おりがみ 折り紙ケースやチャック付きのビニール袋にしまう。
- 液状のり すぐに使えるように、中のふたをはずしておく。
- セロハンテープ 自分で切れるようにする。
- タッチペン 華美でないもの。自分で扱えるもの。
- ・油粘土、粘土板 現在持っているもので可。

学用品は学習の妨げになるような絵柄はさけてください。



現在持っているもの、使用しているものがある場合は、新しく購入する必要はありません。足りないものを補充してください。教科書は、入学式当日にお渡しします。また、防災用ヘルメットは横浜市から支給され、学校で保管します。個別支援学級在籍児童は、交流状況によって防災ヘルメットか頭巾を用意していただく場合があります。

◎**体育で使用するもの**

- 赤白帽子  
つばのあるもの。あごにかけるゴムひもをつけ、記名する。
- 体育着上下  
上は半袖トレーニングシャツ(白)  
下はクォーターパンツ、ハーフパンツ(前か後に記名する)のいずれか(紺の無地)
- 体育着袋  
上記のものを入れておくための布袋。ひもが長いと危険。袋が開けば十分。
- 上着  
冬など、寒くなったときには、トレーナーを着る。(フードやチャック、装飾など無いもの)体育用として袋に入れる。



◎**手さげ袋** 布製でたためるもの

道具箱が入る大きさ。  
毎週末、体育着袋・上履き袋・白衣(当番の週のみ)を手提げ袋に入れて持ち帰る。



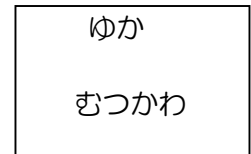

◎掃除で使用するもの

- ぞうきん2枚

子どもがしぼりやすい薄手のもの。  
「つくえ」「ゆか」の記載と名前を大きく書く。

- 大きな洗濯ばさみ2つ

ぞうきんを机に止める。  
持ち手にひも(30センチ以上)を付けて、ぞうきんを机に取り付ける。  
洗濯ばさみにも記名をする。



◎給食で使用するもの

- 口拭きハンカチ 食事中、汚れた口や手を拭く。毎日取り換える。


- 給食帽子 髪の毛が入るのを防ぐため毎日着用する。帽の中央に、太く大きく、ひらがなで記名する。(写真参照)6年生まで使用するの、学年、学級名は記入しない。

- ランチョンマット 机の上を覆い、清潔に食事をするため。毎日取り換える。

- マスク 給食に唾が入るのを防ぐため。毎日取り換える。

- 給食袋 給食がある日は、上記4点を入れて持ってくる。

※白衣は学校から貸出し。当番の週末に持ち帰り、洗濯をして週明けに持たせる。



口拭きハンカチ  
ランチョンマット

◎履き物

- 上履き

バレシューズタイプ(白)。つまさき、かかとにひらがなで記名。

- 上履き袋

布製のもの。

- 外靴

何色でもよい。通学、外体育で使用する。

体育で使用するの、運動靴がよい。



上履き袋

## 7 保健について

### (1) 登校前の健康観察について

- 身体調子が悪いときは、無理に登校させないでください。また、欠席・早退・遅刻などの連絡は朝8時まで「すぐーる」をお願いします。利用方法は、配付した資料をご確認ください。
- もし、学校で具合が悪くなったり、けがをしたりしたときには、ご家庭に連絡をして迎えにきていただきます。学校では、安全のため児童一人での早退はできません。また、保健室での長時間の休養はできません。学校から連絡があった時は、速やかなお迎えをお願いします。年度途中で、連絡先が変わった場合、必ず担任までお知らせください。
- 健康手帳や保健だより等にも目を通して、活用してください。健康手帳は、お子さんの発育状態を6年間にわたって記録し、健康状態を確かめるとともに、よい習慣を身に付けていくための大事な手帳です。健診や計測の後に結果を記入し、お知らせします。



### (2) 学校感染症について

- 学校感染症にかかったときは、医師からの登校許可が出るまで、出席停止になります。出席停止期間の基準は、健康手帳を参照してください。病気が治り、医師から登校許可が出ましたら、登校後、健康手帳(記入ページ指定あり)に保護者の方が記入して、お子さんに持たせてください。通常時は、学級担任保管になります。

学校感染症とは

- エボラ出血熱    ○クリミア・コンゴ出血熱    ○痘そう    ○南米出血熱    ○ペスト
- マールブルグ病    ○ラッサ熱    ○急性灰白髄炎    ○ジフテリア
- 重症急性呼吸器症候群(病原体がベータコロナウイルス属SARSコロナウイルスであるものに限る。)
- 中東呼吸器症候群(病原体がベータコロナウイルス属MERSコロナウイルスであるものに限る。)及び特定鳥インフルエンザ
- 新型コロナウイルス感染症
- インフルエンザ    ○百日咳    ○麻疹    ○流行性耳下腺炎    ○風しん    ○水痘
- 咽頭結膜熱    ○結核    ○髄膜炎菌性髄膜炎
- コレラ    ○細菌性赤痢    ○腸管出血性大腸菌感染症    ○腸チフス
- パラチフス    ○流行性角結膜炎    ○急性出血性結膜炎    ○その他の感染症

### (3) 日本スポーツ振興センターの制度及び横浜市安全教育振興会について

- 学校の行き帰りや、学校の教育活動中に起きた事故やけがで、医療を受けた場合、医療費等が給付される制度です。本校では入学と同時に全児童に加入していただきます。詳細は、別紙を参照してください。
- 横浜市安全教育振興会では、横浜市内の児童の学校管理下外の事故に対する見舞金等の給付を行っています。本校では入学と同時に全世帯に加入していただいております。詳細は別紙を参照してください。

## 8 給食について ※給食は、4月13日(月)から始まります。



### (1)入学前に取り組むこと

- 食事中は座って、20分程度で食べ終わる。
- 正しい箸の持ち方、食器の持ち方ができる。
- 配膳・片付けの練習をする。(牛乳パック開け、みかんの皮剥き等)

### (2)給食時間について

- ①準備の時間(15分)机の上をきれいにする。トイレに行く。手を石鹸で洗う。マスクをする。給食帽子をかぶる。当番は白衣を着る。給食当番は、運搬・配膳などを行う。
- ②食事の時間(20分)食事のマナーを身に付け、楽しく食べる。時間内に食べきる。いろいろな食べ物を好き嫌いしないで食べる。
- ③片付けの時間(10分)自分の食器や食べ残しは、自分で片付ける。当番は給食室に返却しに行く。

## 9 入学当初の日程・日課表

### (1)登校時刻について

8時10分～20分昇降口開門 8時25分始業

入学式の翌日からは、学校に8時10分から20分の間に到着できるように登校します。お子様だけの登校に徐々に慣れていけるよう、お子様と一緒に通学路を確認するなど、見守りをお願いいたします。

### (2)下校時刻について

4月9日(木)10日(金)は、11時50分頃(4校時まで)

4月13日(月)～給食開始となり 4時間授業 13時30分頃下校

～ゴールデンウィーク明けまで

### (3)日課表について

来年度の日課表が大きく変更になる可能性があります。

入学後に日課表を配付しますので、ご確認ください。

### (4)その他

- 臨時に短縮時程となることがあります。短縮時程とは、中休み等が短くなる時程のことです。短縮時程のある場合は、毎月初めに発行される学校だよりにてお知らせします。また、年度初めの年間行事計画表も参照ください。
- 時程は、変更することがあります。詳しくは、学校だよりをご覧ください。
- 下校時間は門を出る時間の目安です。

## 10 登下校について

### (1)登校について

学校は、8時25分始業です。8時10分から20分までが登校時間(25分には朝の活動が始まります。)になっております。8時10分に門が開きます。8:10 に門に着くように登校時刻を調整してください。1年生は、朝の支度に時間がかかるので、遅くとも8時15分に昇降口に着くようにしてください。安全のため、早く登校することのないようお願いいたします。

### (2)下校について

入学後の4月中は、コース別に集団下校(11～13ページ参照)をします。コース別の色リボンをランドセルに付けますので、お子さんが何コースに入るかをお確かめください。新1年生相談会にて学区地図のコースを確認し、必要なリボンをお渡しします。

必ず4月9日(木)には、正しくつけてください。

### (3)その他

- 万一、事故が起きたときには、「日本スポーツ振興センター」の保障対象になります。(交通事故は対象外)そのときは、担任にお知らせください。
- 人通りの少ない通りや私道は、通学路として指定されておりません。また、日常、遊びに行くとき利用している道路と異なる場合もあります。
- 安全のため、登下校の時間以外は正門・裏門を施錠しています。遅刻の場合は、学校まで保護者が付き添い、インターフォンで来校したことを報告、教室まで送ってください。早退の場合は、原則として教室や保健室まで保護者の方がお迎えをお願いいたします。

## 11 下校方法・地区別シールについて

### (1)下校方法について

1年生は、4月は地区別下校をします。入学した翌週まで、職員が解散場所まで送っていきます。(11～13ページ参照)3週目以降は、校門付近まで見送ります。5月連休以降は、各教室で帰りの会をした後に、担任が昇降口まで見送り、児童は自分たちで下校となりますが、基本的には年間を通して学年で時間をそろえて下校します。

### (2)地区別シール及び使用する門について

下校の方面に一目で分かるように、地区別で色分けをしています。

### (3)登下校コース、入学当初の地区別下校で、解散する場所

リボンの色	コース	出口	解散場所
緑色	原の台・三金第2・六ツ川高嶺牡丹苑・芙蓉・別所若葉台	正門	正門
赤色 ピンク色	平戸1丁目・平和台	裏門	赤→三丁目公園奥の丁字路 ピンク→坂の上 自販機前

水色	六ツ川4丁目・平戸台	裏門	水色→サイゼリア前
青色			青→たばこ屋の前

#### (4)ランドセルにつけるリボンについて

新1年生相談会にて、下校コースを確認し、下記のように、ランドセルに取り付けてください。

背負ったときに、左腕側になるように、  
しっかりぬいつけるか結ぶ

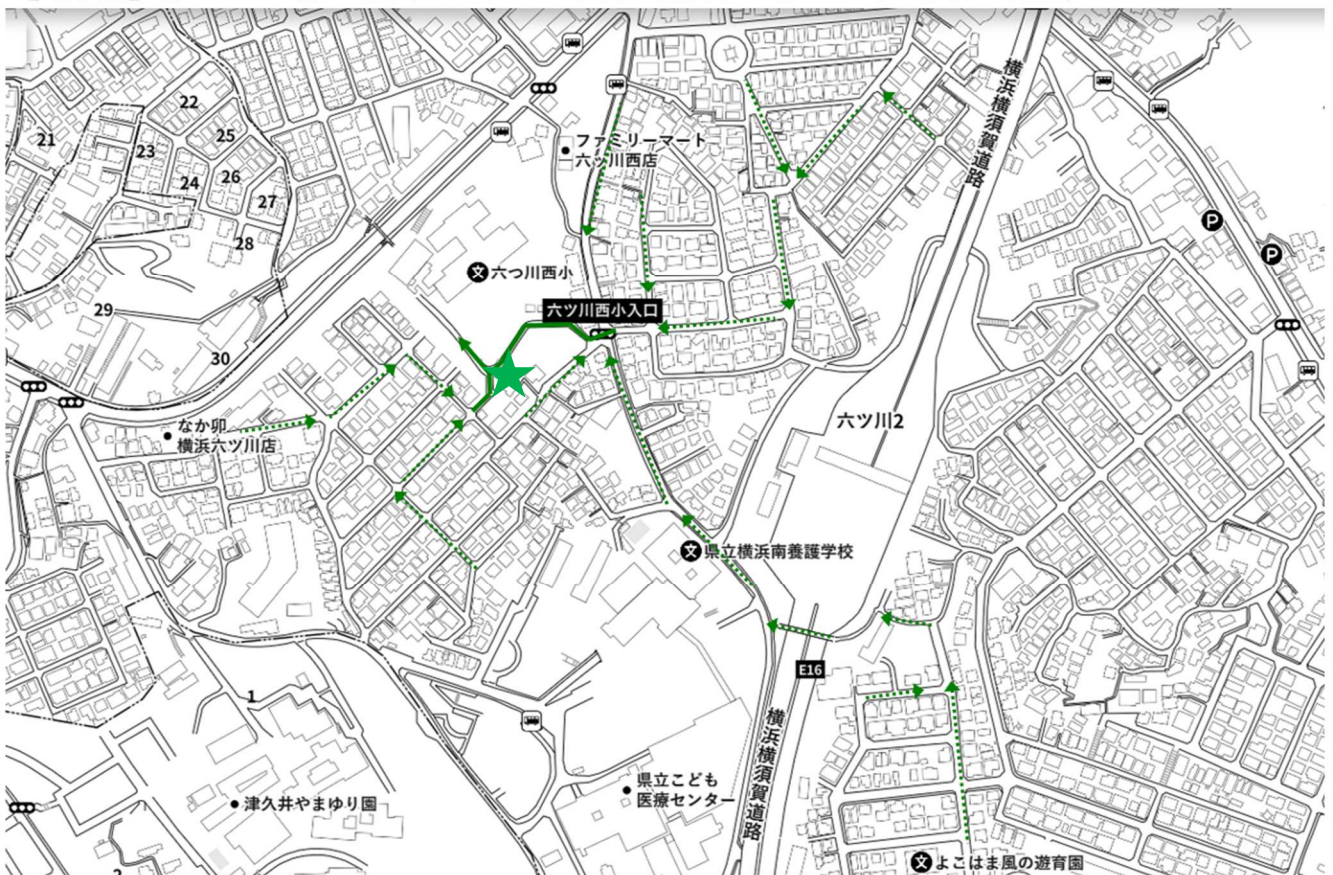


## 12 学区地図

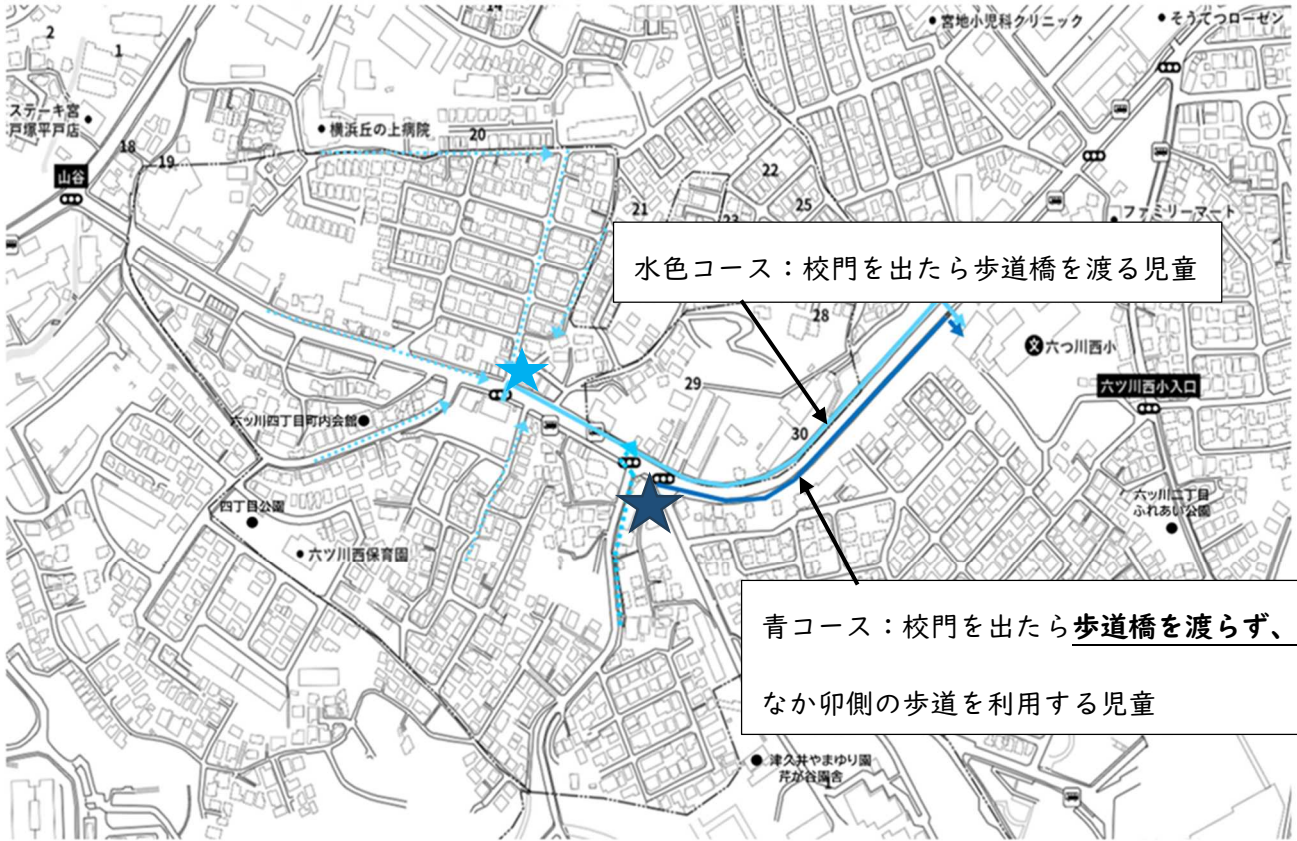
「学校から職員が送っていく経路・解散場所」の確認をお願いいたします。入学式当日、受付横に学区地図を貼りますので、再度確認してください。

**各地図の★は解散場所です。**

**【通学路】緑コース（主に住所が六ツ川二丁目の児童、一部六ツ川四丁目の児童）**



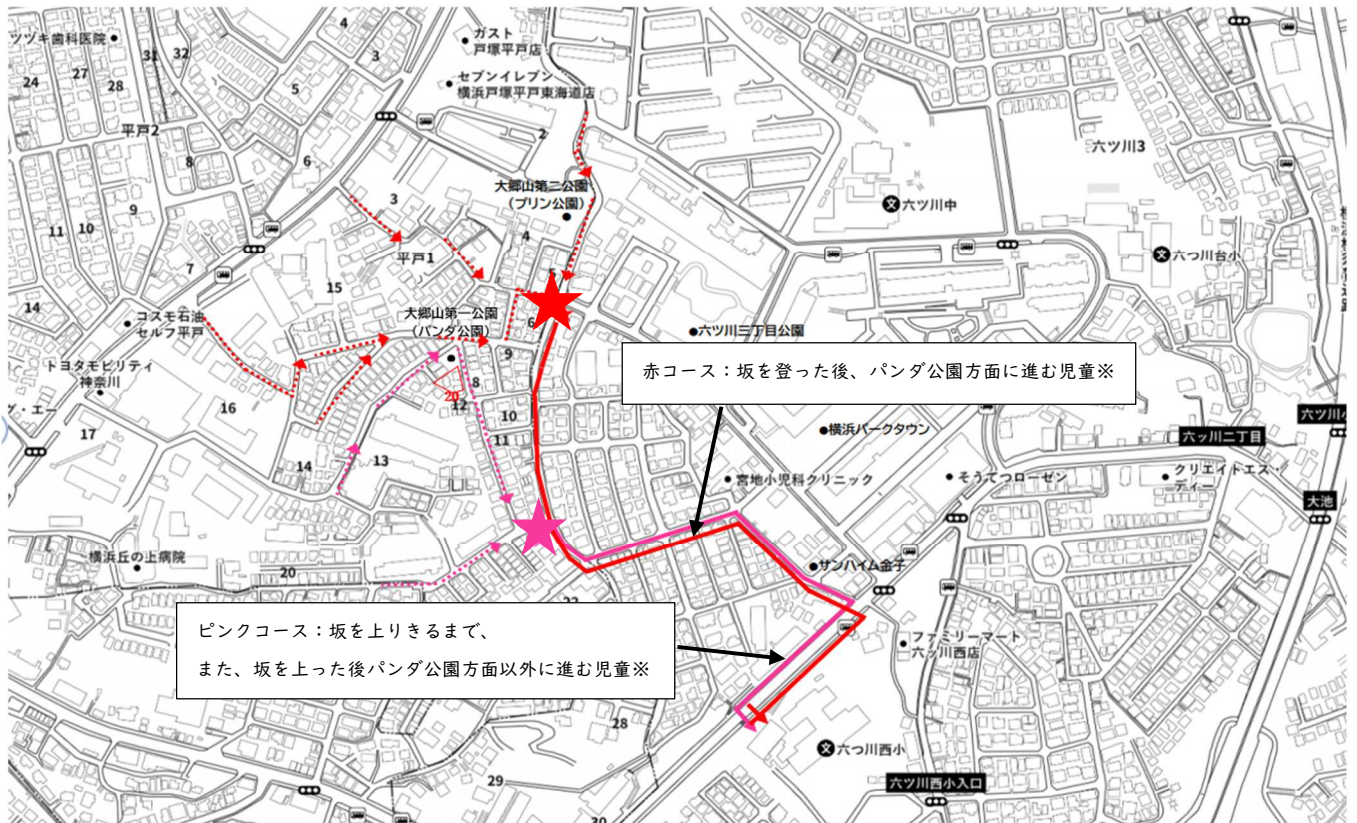
【通学路】水色コース・青コース（主に住所が六ツ川四丁目の児童、一部平戸一丁目の児童）



水色コース：校門を出たら歩道橋を渡る児童

青コース：校門を出たら歩道橋を渡らず、  
なか卯側の歩道を利用する児童

【通学路】赤コース・ピンクコース（主に住所が平戸一丁目の児童）



赤コース：坂を登った後、パンダ公園方面に進む児童※

ピンクコース：坂を上りきるまで、  
また、坂を上った後パンダ公園方面以外に進む児童※

※ 下校コースは目安となりますので、登下校のルートをご家庭で決めてください。

### 13 学校関係の納入金について R7年度実績(今後金額が変更になることもあります)

	「学校納入金」(1年生)	「学校給食費」
管 理	六つ川西小学校	横浜市教育委員会
年 額	9,000 円(9,500円)	50,600円
内 訳	学年費 9,000円 安振会費 500 円 (一番上のお子さんのみ)	月額4,600円 11回払い
支払い方法	口座振替	口座振替
取扱金融機関	スルガ銀行のみ	別紙記載の金融機関
手続き	① 口座のない方→口座開設 ※2 月中にお願いします。 ※どこの支店でも構いません。 ②「口座依頼書」記入 <u>*スルガ銀行には、提出しません。</u> ② 入学式当日に受付で提出。	・パソコンやスマートフォン等から「学校給食費 WEB 口座振替受付サービス」へアクセスし、ページ内に設けられた外部リンクより申請手続きを行う。 または、 ・「横浜市学校給食費口座振替依頼書兼自動払込利用申込書」に記入・押印のうえ、指定した金融機関へ直接提出する。
引き落とし日	年1回 ・5月末(再引き落とし6月中旬)	年11回 ・5月～3月の毎月29日(原則)
引き落とし不可の場合	学校より督促状を配付 →現金で学校に納入	横浜市より督促状が郵送されます →「納付書」により、金融機関窓口またはコンビニで支払い

- 「遠足」「校外学習」等は、必要に応じて別途集金をいたします。ご承知おきください。  
 ○4月以降に、学年費の年間執行計画を配付し、学校納入金の承諾書を回収します。