


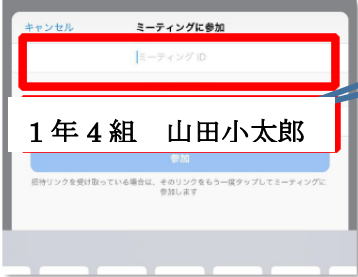

「Zoom につながるオンライン体験」について

今回の体験会の参加希望していただき、ありがとうございます。

ホームページの Zoom マニュアルに関して、強調したい部分がありますので、ご連絡します。

ミーティングに入室する前の「ミーティング ID」(11 桁の数字)を入れた後、**必ず『学年と組と児童名』を入れてください。学年、名前がない場合、入室できない場合があります。**

参加の手順【スマートフォン、タブレットの場合】 【パソコンの場合も同様です】

操作	
①アプリを立ち上げ 「ミーティングに参加」を選択	
②「ミーティング ID」 (11 桁の数字)を入力 ここで名前を変更してください。 (○年 児童名)	
③「パスワード」(6 文字の半角英数)を入力	

必ず『学年と組と児童名』を入れて、参加してください。

※不具合やトラブル等に関しては、決定連絡通知の裏側のアンケートにお書きください。

電話での対応は、お控えいただきたく存じます。